

# 社会文教委員会

期日：平成 26 年 6 月 13 日（金）

午前 10 時

場所：第 1 委員会室

## 1 開会

## 2 委員長挨拶

## 3 理事者挨拶

## 4 議案審査

(1) 議案第 78 号「飯田市国民健康保険税条例の一部を改正する条例の制定について」

資料 No. 1

(2) 議案第 86 号

「平成 26 年度飯田市国民健康保険特別会計補正予算（第 1 号）案」

資料 No. 1

(3) 議案第 88 号「工事請負契約の締結について（千代公民館・自治振興センター建築工事）」

(4) 議案第 81 号「飯田市公民館条例の一部を改正する条例の制定について」

(5) 議案第 82 号「飯田市立図書館条例の一部を改正する条例の制定について」

(6) 議案第 85 号

「平成 26 年度飯田市一般会計補正予算（第 1 号）案」のうち、当委員会付託分

【付託表 1】

## 5 請願・陳情審査

(1) 26 請願第 4 号（新規）

資料 No. 2

### ① 要旨

国に対し、国の責任による 35 人以下学級推進と、教育予算の増額を求める意見書を提出願いたい

### ② 陳情者住所氏名

飯田市高羽町 3 丁目 16 番地 飯田市立飯田東中学校内  
飯田市学校教職員組合 執行委員長 田中 清一氏

(2)26 請願第 5 号 (新規)

資料 No. 3

①要旨

国に対し、「義務教育費国庫負担制度」の堅持を求める意見書を提出願いたい

②陳情者住所氏名

飯田市高羽町 3 丁目 16 番地 飯田市立飯田東中学校内  
飯田市学校教職員組合 執行委員長 田中 清一氏

6 閉会中の継続審査の申し出について

資料 No. 4

7 閉会

議案第85号 平成26年度飯田市一般会計補正予算（第1号）案  
付託表

【社会文教委員会】

1 歳入

款	項	目	議案頁
13 国庫支出金	2 国庫補助金	4 衛生費国庫補助金	8
14 県支出金	1 県負担金	4 衛生費県負担金	8

2 歳出

款	項	目	議案頁
3 民生費	1 社会福祉費	3 障害者福祉費	12
4 衛生費	1 保健衛生費	1 保健衛生総務費	12
		3 成人保健事業費	14
10 教育費	5 社会教育費	6 美術博物館費	18

# 飯田市議会社会文教委員会

## 資 料

- 1 国民健康保険税の課税限度額見直し及び保険税軽減の拡充 . . . . . (P 1)
- 2 平成 26 年度飯田市国民健康保険税条例改正の比較表 . . . . . (P 2)
- 3 平成 25 年度飯田市国民健康保険特別会計の状況 (決算見込) . . . . . (P 3・4)
- 4 平成 26 年度飯田市国民健康保険特別会計補正予算案検討資料 . . . . . (P 5・6)
- 5 平成 26 年度飯田市国民健康保険特別会計補正予算(案) . . . . . (P 7・8)
- 6 平成 26 年度費用額見込み . . . . . (P 9~11)
- 7 平成 26 年度「所得割額」減少分に対する一般会計実繰入額 . . . . . (P 12)
- 8 平成 26 年度あん分率改定案資料 . . . . . (P 13)
- 9 飯田市あん分率の推移 . . . . . (P 14)
- 10 平成 26 年度県内各市の国民健康保険あん分率の状況 . . . . . (P 15・16)
- 11 国保・保険給付費 毎月の推移 . . . . . (P 17)

平成 26 年 6 月 13 日

飯田市健康福祉部保健課

# 国民健康保険税の課税限度額の見直し及び低所得者に係る保険税軽減の拡充（国民健康保険税）

## 大綱の概要

国民健康保険税の後期高齢者支援金等課税額に係る課税限度額を16万円（現行14万円）に、介護納付金課税額に係る課税限度額を14万円（現行12万円）に引き上げる。

低所得者の国民健康保険税の軽減措置の対象を拡大するため、国民健康保険税の5割軽減及び2割軽減の対象となる世帯の軽減判定所得の引上げ等を行う。

## 改正内容

＜現行＞

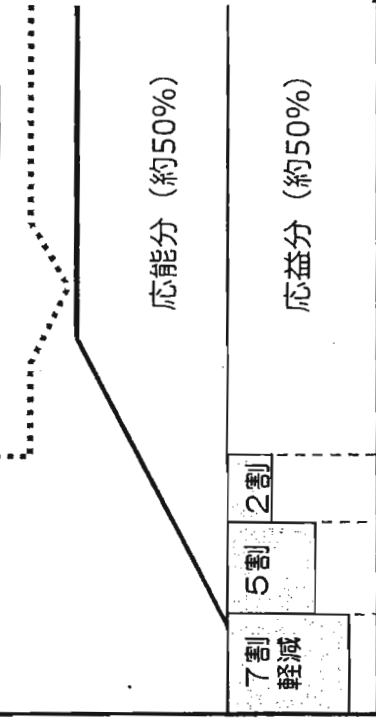
保険税額

■ 課税限度額（現行）

基礎課税額：51万円

後期高齢者支援金等課税額：14万円

介護納付金課税額：12万円



所得額

■ 軽減判定所得（現行）

7割軽減基準額＝基礎控除額(33万円)

5割軽減基準額

＝基礎控除額(33万円)

＋24.5万円×(世帯主を除く被保険者数＋特定同一世帯所属者数)

2割軽減基準額

＝基礎控除額(33万円)

＋35万円×(被保険者数＋特定同一世帯所属者数)

＜改正後＞

保険税額

① 課税限度額を引き上げる

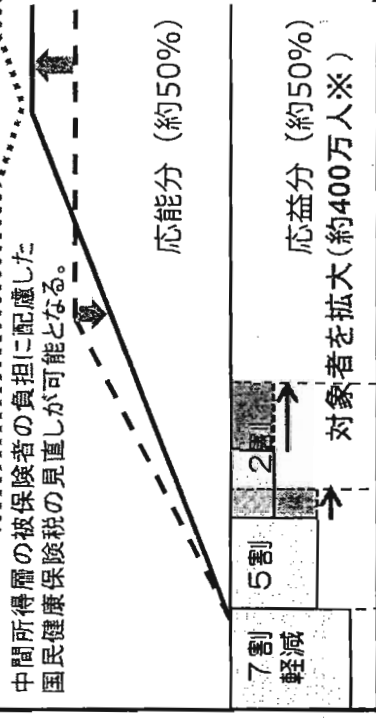
■ 課税限度額（改正後）

基礎課税額：51万円

後期高齢者支援金等課税額：16万円

介護納付金課税額：14万円

中間所得層の被保険者の負担に配慮した国民健康保険税の見直しが可能となる。



所得額

② 5割軽減・2割軽減の基準額を見直す

■ 軽減判定所得（改正後）

5割軽減基準額

＝基礎控除額(33万円)

＋24.5万円×(被保険者数＋特定同一世帯所属者数)

2割軽減基準額

＝基礎控除額(33万円)

＋45万円×(被保険者数＋特定同一世帯所属者数)

※国民健康保険料の軽減拡大と合わせた人数

## 平成26年度 飯田市国民健康保険税条例改正の比較表

### 【基礎課税分】…医療給付分

所得割			5.75%
資産割			10.00%
均等割			14,300
平等割			21,000
(平等割1/2軽減)			10,500
(平等割1/4軽減)			15,750
軽減	7割	均等割	10,010
		平等割	14,700
		(平等1/2)	7,350
		(平等1/4)	11,025
	5割	均等割	7,150
		平等割	10,500
		(平等1/2)	5,250
		(平等1/4)	7,875
	2割	均等割	2,860
		平等割	4,200
		(平等1/2)	2,100
		(平等1/4)	3,150
軽減額合計			
限度超過			510,000

6.25%
10.00%
14,800
21,000
10,500
15,750
10,360
14,700
7,350
11,025
7,400
10,500
5,250
7,875
2,960
4,200
2,100
3,150
510,000

$\times 0.7$   
 $\times 0.5$   
 $\times 0.2$

### 【後期高齢者支援金等分】…支援金分

所得割			2.80%
資産割			0.00%
均等割			8,800
平等割			0
(平等割1/2軽減)			0
(平等割1/4軽減)			0
軽減	7割	均等割	6,160
		平等割	0
		(平等1/2)	0
		(平等1/4)	0
	5割	均等割	4,400
		平等割	0
		(平等1/2)	0
		(平等1/4)	0
	2割	均等割	1,760
		平等割	0
		(平等1/2)	0
		(平等1/4)	0
軽減額合計			
限度超過			140,000

2.95%
0.00%
9,500
0
0
0
6,650
0
0
0
4,750
0
0
0
1,900
0
0
0
140,000

$\times 0.7$   
 $\times 0.5$   
 $\times 0.2$

### 【介護納付金分】…介護世帯分

所得割			2.40%
資産割			0.00%
均等割			7,000
平等割			6,800
(平等割1/2軽減)			3,400
(平等割1/4軽減)			5,100
軽減	7割	均等割	4,900
		平等割	4,760
		(平等1/2)	2,380
		(平等1/4)	3,570
	5割	均等割	3,500
		平等割	3,400
		(平等1/2)	1,700
		(平等1/4)	2,550
	2割	均等割	1,400
		平等割	1,360
		(平等1/2)	680
		(平等1/4)	1,020
軽減額合計			
限度超過			120,000

2.60%
0.00%
7,500
6,800
3,400
5,100
5,250
4,760
2,380
3,570
3,750
3,400
1,700
2,550
1,500
1,360
680
1,020
140,000

$\times 0.7$   
 $\times 0.5$   
 $\times 0.2$

平成25年度飯田市国民健康保険特別会計決算見込

歳入

(単位：千円)

科 目		予算現額 (A)	決算見込 (B)	比 較 (B) - (A)	執行率	24決算額 (C)	25-24 (B)-(C)	
1 国民健康 保険税	一般被保険者分	医療給付費分現年課税分	1,196,575	1,201,195	4,620	100.4%	1,204,527	△ 3,332
		後期高齢者支援金分現年課税分	451,537	462,606	11,069	102.5%	463,152	△ 546
		介護納付金分現年課税分	171,052	171,898	846	100.5%	170,031	1,867
		医療給付費分滞納繰越分	40,000	32,119	△ 7,881	80.3%	72,064	△ 39,945
		後期高齢者支援金分滞納繰越分	2,000	12,777	10,777	638.9%	28,673	△ 15,896
		介護納付金分滞納繰越分	2,000	7,074	5,074	353.7%	14,735	△ 7,661
		小計	1,863,164	1,887,669	24,505	101.3%	1,953,182	△ 65,513
	退職被保険者分	医療給付費分現年課税分	122,993	127,008	4,015	103.3%	134,378	△ 7,370
		後期高齢者支援金分現年課税分	48,581	50,187	1,606	103.3%	53,453	△ 3,266
		介護納付金分現年課税分	48,135	48,123	△ 12	100.0%	51,498	△ 3,375
		医療給付費分滞納繰越分	2,000	1,971	△ 29	98.6%	4,099	△ 2,128
		後期高齢者支援金分滞納繰越分	50	808	758	1616.0%	1,702	△ 894
		介護納付金分滞納繰越分	50	758	708	1516.0%	1,569	△ 811
	小計	221,809	228,855	7,046	103.2%	246,699	△ 17,844	
計	2,084,973	2,116,524	31,551	101.5%	2,199,881	△ 83,357		
2 国庫支出 金	国庫負担金	療養給付費等負担金	1,511,206	1,568,053	56,847	103.8%	1,482,245	85,808
		高額共同事業負担金	45,620	42,953	△ 2,667	94.2%	41,625	1,328
		特定健康診査等負担金	17,906	10,244	△ 7,662	57.2%	10,786	△ 542
	国庫補助金	普通調整交付金	330,575	419,269	88,694	126.8%	379,957	39,312
		特別調整交付金	93,626	128,467	34,841	137.2%	131,986	△ 3,519
		高齢者医療制度円滑運営事業費補助金	600	598	△ 2	99.7%	630	△ 32
		災害臨時特例補助金	130	88	△ 42	67.7%		88
		出産育児一時金補助金	0	0	0	—	230	△ 230
	計	1,999,663	2,169,672	170,009	108.5%	2,047,459	122,213	
	3 療養給付費交付金	725,650	684,130	△ 41,520	94.3%	756,125	△ 71,995	
4 前期高齢者交付金	2,704,366	2,701,625	△ 2,741	99.9%	2,565,956	135,669		
5 県支出 金	県負担金	高額共同事業負担金	45,620	42,953	△ 2,667	94.2%	41,625	1,328
		特定健康診査等負担金	17,906	10,244	△ 7,662	57.2%	10,381	△ 137
	県補助金	普通調整交付金	377,800	387,177	9,377	102.5%	356,690	30,487
		特別調整交付金	41,610	44,439	2,829	106.8%	36,168	8,271
		健康増進事業費補助金	426	426	0	100.0%		
	計	483,362	485,239	1,877	100.4%	444,864	40,375	
6 共同事業 交付金	高額共同事業交付金等	140,000	186,096	46,096	132.9%	151,372	34,724	
	保険財政共同安定化事業交付金	789,768	769,731	△ 20,037	97.5%	747,284	22,447	
	計	929,768	955,827	26,059	102.8%	898,656	57,171	
7 財産収入	211	210	△ 1	99.5%	225	△ 15		
8 繰入金	一般会計繰入金	保険基盤安定繰入金(軽減分)	196,949	196,949	0	100.0%	202,018	△ 5,069
		保険基盤安定繰入金(支援分)	52,607	52,608	1	100.0%	54,570	△ 1,962
		職員給与と費等繰入金	145,444	122,420	△ 23,024	84.2%	118,183	4,237
		出産育児一時金繰入金	38,640	30,520	△ 8,120	79.0%	39,100	△ 8,580
		財政安定化支援事業繰入金	56,680	31,338	△ 25,342	55.3%	33,176	△ 1,838
		その他一般会計繰入金	0	0	0	—	0	0
		小計	490,320	433,835	△ 56,485	88.5%	447,047	△ 13,212
	基金繰入金	160,657	0	△ 160,657	0.0%	0	0	
計	650,977	433,835	△ 217,142	66.6%	447,047	△ 13,212		
9 繰越金	繰越金	286,117	286,663	546	100.2%	459,485	△ 172,822	
	計	286,117	286,663	546	100.2%	459,485	△ 172,822	
10 諸収入	8,467	12,535	4,068	148.0%	22,391	△ 9,856		
歳入合計	9,873,554	9,846,260	△ 27,294	99.7%	9,842,089	4,171		

歳出

(単位：千円)

科 目	予算現額 (A)	決算見込 (B)	不用額 (A) - (B)	執行率	24決算額 (C)	25-24 (B) - (C)		
1 総務費	145,856	123,656	22,200	84.8%	118,753	4,903		
2 保険給付費	一般被保険者分	療養給付費	5,151,215	5,127,795	23,420	99.5%	5,030,078	97,717
		療養費	92,589	88,250	4,339	95.3%	89,610	△ 1,360
		高額療養費	625,292	616,899	8,393	98.7%	620,945	△ 4,046
		高額介護合算療養費	2,000	570	1,430	28.5%	387	183
		移送費	1,000	0	1,000	0.0%	0	0
		小計	5,872,096	5,833,514	38,582	99.3%	5,741,020	92,494
		出産育児一時金	57,960	47,214	10,746	81.5%	57,311	△ 10,097
		葬祭費	8,500	6,800	1,700	80.0%	6,650	150
		結核精神諸費	18,188	17,570	618	96.6%	17,517	53
		保険者不明分医療費	2	0	2	0.0%	0	0
	計	5,956,746	5,905,098	51,648	99.1%	5,822,498	82,600	
	退職被保険者等分	療養給付費	552,874	509,728	43,146	92.2%	545,016	△ 35,288
		療養費	9,760	8,262	1,498	84.7%	9,596	△ 1,334
		高額療養費	88,361	74,449	13,912	84.3%	88,748	△ 14,299
		高額介護合算療養費	500	96	404	19.2%	31	65
		移送費	500	0	500	0.0%	0	0
		小計	651,995	592,535	59,460	90.9%	643,391	△ 50,856
	療養諸費	審査支払手数料	20,300	16,526	3,774	81.4%	17,876	△ 1,350
	出産育児諸費	支払手数料	30	22	8	73.3%	27	△ 5
計	6,629,071	6,514,181	114,890	98.3%	6,483,792	30,389		
3 後期高齢者支援金等	後期高齢者支援金	1,340,503	1,340,486	17	100.0%	1,292,272	48,214	
	事務費拠出金	108	111	△ 3	102.8%	99	12	
	計	1,340,611	1,340,597	14	100.0%	1,292,371	48,226	
4 前期高齢者納付金等	前期高齢者納付金	1,229	1,229	0	100.0%	1,232	△ 3	
	事務費拠出金	111	111	0	100.0%	96	15	
	計	1,340	1,340	0	100.0%	1,328	12	
5 老人保健拠出金	医療費拠出金	0	0	0	—	0	0	
	事務費拠出金	71	62	9	87.3%	70	△ 8	
	計	71	62	9	87.3%	70	△ 8	
6 介護納付金	561,457	561,456	1	100.0%	543,380	18,076		
7 共同事業拠出金	高額共同事業拠出金等	189,105	171,813	17,292	90.9%	166,503	5,310	
	保険財政共同安定化事業拠出金	841,662	779,810	61,852	92.7%	778,582	1,228	
	計	1,030,767	951,623	79,144	92.3%	945,085	6,538	
8 保健事業費	特定健康診査等事業費	60,364	32,278	28,086	53.5%	32,640	△ 362	
	保健事業費	38,327	19,748	18,579	51.5%	17,743	2,005	
	計	98,691	52,026	46,665	52.7%	50,383	1,643	
9 基金積立金	211	210	1	99.5%	225	△ 15		
11 諸支出金	44,704	25,534	19,170	57.1%	120,065	△ 94,531		
12 予備費	20,775	0	20,775	0.0%	0	0		
歳出合計	9,873,554	9,570,685	302,869	96.9%	9,555,452	15,233		

【歳入歳出差引残高】

275,575 千円

【単年度収支】

△ 11,088 千円



平成26年度飯田市国民健康保険特別会計補正予算案検討資料

歳入

(単位:千円)

科 目		補正1号後(A)	当初予算(B)	補正額(A)-(B)	対当初比	
1国民健康保険税	一般被保険者分	医療給付費分現年課税分	1,159,441	1,294,182	△ 134,741	89.6%
		後期高齢者支援金分現年課税分	452,377	562,846	△ 110,469	80.4%
		介護納付金分現年課税分	169,849	215,564	△ 45,715	78.8%
		医療給付費分滞納繰越分	40,000	40,000	0	100.0%
		後期高齢者支援金分滞納繰越分	2,000	2,000	0	100.0%
		介護納付金分滞納繰越分	2,000	2,000	0	100.0%
		小計	1,825,667	2,116,592	△ 290,925	86.3%
	退職被保険者等分	医療給付費分現年課税分	101,841	125,157	△ 23,316	81.4%
		後期高齢者支援金分現年課税分	40,841	51,330	△ 10,489	79.6%
		介護納付金分現年課税分	40,156	65,554	△ 25,398	61.3%
		医療給付費分滞納繰越分	2,000	2,000	0	100.0%
		後期高齢者支援金分滞納繰越分	50	50	0	100.0%
		介護納付金分滞納繰越分	50	50	0	100.0%
		小計	184,938	244,141	△ 59,203	75.8%
計		2,010,605	2,360,733	△ 350,128	85.2%	
2国庫支出金	国庫負担金	療養給付費等負担金	1,599,618	1,622,562	△ 22,944	98.6%
		高額医療費共同事業負担金	48,240	48,240	0	100.0%
		特定健康診査等負担金	10,650	10,650	0	100.0%
	国庫補助金	普通調整交付金	349,915	354,956	△ 5,041	98.6%
		特別調整交付金	87,120	88,547	△ 1,427	98.4%
		高齢者医療制度円滑運営事業費補助金	0	0	0	-
		災害臨時特例補助金	0	0	0	-
		出産育児一時金補助金	0	0	0	-
		計	2,095,543	2,124,955	△ 29,412	98.6%
3療養給付費交付金		647,977	652,388	△ 4,411	99.3%	
4前期高齢者交付金		2,613,729	2,614,715	△ 986	100.0%	
5県支出金	県負担金	高額医療費共同事業負担金	48,240	48,240	0	100.0%
		特定健康診査等負担金	10,650	10,650	0	100.0%
		計	58,890	58,890	0	100.0%
	県補助金	普通調整交付金	399,904	405,590	△ 5,686	98.6%
		特別調整交付金	44,310	45,024	△ 714	98.4%
		健康増進事業費補助金	468	0	468	#DIV/0!
計		503,572	509,504	△ 5,932	98.8%	
6共同事業交付金	高額医療費共同事業交付金等		170,000	170,000	0	100.0%
	保険財政共同安定化事業交付金		787,714	787,714	0	100.0%
	計		957,714	957,714	0	100.0%
7財産収入		194	194	0	100.0%	
8繰入金	一般会計繰入金	保険基盤安定繰入金(税軽減分)	226,000	213,000	13,000	106.1%
		保険基盤安定繰入金(保険者支援分)	58,000	58,000	0	100.0%
		職員給与等繰入金	140,455	140,455	0	100.0%
		出産育児一時金繰入金	37,800	37,800	0	100.0%
		財政安定化支援事業繰入金	92,000	49,000	43,000	187.8%
		その他一般会計繰入金	0	100,000	△ 100,000	0.0%
		小計	554,255	598,255	△ 44,000	92.6%
	基金繰入金	160,000	34,129	125,871	468.8%	
計		714,255	632,384	81,871	112.9%	
9繰越金		275,575	173,310	102,265	159.0%	
10諸収入		8,703	8,703	0	100.0%	
歳入合計		9,827,867	10,034,600	△ 206,733	97.9%	
歳出合計		10,123,313				
差引		-295,446				

## 歳出 (当初予算)

(単位:千円)

科 目		補正1号後(A)	当初予算(B)	補正額(A)-(B)	対当初比	
1総務費		140,917	140,917	0	100.0%	
2保険給付費	一般被保険者分	療養給付費	5,313,864	5,375,613	△ 61,749	98.9%
		療養費	93,285	94,692	△ 1,407	98.5%
		高額療養費	656,384	665,395	△ 9,011	98.6%
		高額介護合算療養費	2,000	2,000	0	100.0%
		移送費	1,000	1,000	0	100.0%
		小計	6,066,533	6,138,700	△ 72,167	98.8%
		出産育児一時金	56,700	56,700	0	100.0%
		葬祭費	8,000	8,000	0	100.0%
		結核精神諸費	18,029	18,029	0	100.0%
		保険者不明分医療費				
	計	6,149,262	6,221,429	△ 72,167	98.8%	
退職被保険者等分	療養給付費	478,145	499,852	△ 21,707	95.7%	
	療養費	7,999	8,170	△ 171	97.9%	
	高額療養費	71,090	73,954	△ 2,864	96.1%	
	高額介護合算療養費	500	500	0	100.0%	
	移送費	500	500	0	100.0%	
	小計	558,234	582,976	△ 24,742	95.8%	
療養諸費	審査支払手数料	20,300	20,300	0	100.0%	
出産育児諸費	支払手数料	30	30	0	100.0%	
計	6,727,826	6,824,735	△ 96,909	98.6%		
3後期高齢者支援金等	後期高齢者支援金	1,354,125	1,353,819	306	100.0%	
	事務費拠出金	97	109	△ 12	89.0%	
	計	1,354,222	1,353,928	294	100.0%	
4前期高齢者納付金等	前期高齢者納付金	961	883	78	108.8%	
	事務費拠出金	97	109	△ 12	89.0%	
	計	1,058	992	66	106.7%	
5老人保健拠出金	医療費拠出金	0	0	0	#DIV/0!	
	事務費拠出金	71	71	0	100.0%	
	計	71	71	0	100.0%	
6介護納付金		567,828	568,437	△ 609	99.9%	
7共同事業拠出金	高額医療費共同事業拠出金等	192,960	192,960	0	100.0%	
	保険財政共同安定化事業拠出金	820,536	820,536	0	100.0%	
	計	1,013,496	1,013,496	0	100.0%	
8保健事業費	特定健康診査等事業費	46,544	46,544	0	100.0%	
	保健事業費	38,157	38,157	0	100.0%	
	計	84,701	84,701	0	100.0%	
9基金積立金		194	194	0	100.0%	
11諸支出金		73,000	13,000	60,000	561.5%	
12予備費		160,000	34,129	125,871	468.8%	
歳出合計		10,123,313	10,034,600	88,713	100.9%	

平成26年度飯田市国民健康保険特別会計補正予算（案）

歳入

(単位:千円)

科 目		補正1号後(A)	当初予算(B)	補正額(A)-(B)	対当初比		
1国民健康保険税	一般被保険者分	医療給付費分現年課税分	1,218,201	1,294,182	△ 75,981	94.1%	
		後期高齢者支援金分現年課税分	477,158	562,846	△ 85,688	84.8%	
		介護納付金分現年課税分	179,578	215,564	△ 35,986	83.3%	
		医療給付費分滞納繰越分	36,336	40,000	△ 3,664	90.8%	
		後期高齢者支援金分滞納繰越分	2,000	2,000	0	100.0%	
		介護納付金分滞納繰越分	2,000	2,000	0	100.0%	
		小計	1,915,273	2,116,592	△ 201,319	90.5%	
	退職被保険者等分	医療給付費分現年課税分	107,418	125,157	△ 17,739	85.8%	
		後期高齢者支援金分現年課税分	43,136	51,330	△ 8,194	84.0%	
		介護納付金分現年課税分	42,624	65,554	△ 22,930	65.0%	
		医療給付費分滞納繰越分	2,000	2,000	0	100.0%	
		後期高齢者支援金分滞納繰越分	50	50	0	100.0%	
		介護納付金分滞納繰越分	50	50	0	100.0%	
		小計	195,278	244,141	△ 48,863	80.0%	
計		2,110,551	2,360,733	△ 250,182	89.4%		
2国庫支出金	国庫負担金	療養給付費等負担金	1,599,618	1,622,562	△ 22,944	98.6%	
		高額医療費共同事業負担金	48,240	48,240	0	100.0%	
		特定健康診査等負担金	10,650	10,650	0	100.0%	
	国庫補助金	普通調整交付金	349,915	354,956	△ 5,041	98.6%	
		特別調整交付金	87,120	88,547	△ 1,427	98.4%	
		高齢者医療制度円滑運営事業費補助金	0	0	0	-	
		災害臨時特例補助金	0	0	0	-	
		出産育児一時金補助金	0	0	0	-	
		計		2,095,543	2,124,955	△ 29,412	98.6%
		3療養給付費交付金		647,977	652,388	△ 4,411	99.3%
4前期高齢者交付金		2,613,729	2,614,715	△ 986	100.0%		
5県支出金	県負担金	高額医療費共同事業負担金	48,240	48,240	0	100.0%	
		特定健康診査等負担金	10,650	10,650	0	100.0%	
	県補助金	普通調整交付金	399,904	405,590	△ 5,686	98.6%	
		特別調整交付金	44,310	45,024	△ 714	98.4%	
		健康増進事業費補助金	468	0	468	#DIV/0!	
	計		503,572	509,504	△ 5,932	98.8%	
6共同事業交付金	高額医療費共同事業交付金等		170,000	170,000	0	100.0%	
	保険財政共同安定化事業交付金		787,714	787,714	0	100.0%	
	計		957,714	957,714	0	100.0%	
7財産収入		194	194	0	100.0%		
8繰入金	一般会計繰入金	保険基盤安定繰入金(税軽減分)	226,000	213,000	13,000	106.1%	
		保険基盤安定繰入金(保険者支援分)	58,000	58,000	0	100.0%	
		職員給与等繰入金	140,455	140,455	0	100.0%	
		出産育児一時金繰入金	37,800	37,800	0	100.0%	
		財政安定化支援事業繰入金	92,000	49,000	43,000	187.8%	
		その他一般会計繰入金	95,500	100,000	△ 4,500	95.5%	
		小計	649,755	598,255	51,500	108.6%	
	基金繰入金	160,000	34,129	125,871	468.8%		
計		809,755	632,384	177,371	128.0%		
9繰越金		275,575	173,310	102,265	159.0%		
10諸収入		8,703	8,703	0	100.0%		
歳入合計		10,023,313	10,034,600	△ 11,287	99.9%		
		歳出合計	10,023,313				
		差引	0				

歳出 (当初予算)

(単位:千円)

科 目		補正1号後(A)	当初予算(B)	補正額(A)-(B)	対当初比	
1総務費		140,917	140,917	0	100.0%	
2保険給付費	一般被保険者分	療養給付費	5,313,864	5,375,613	△ 61,749	98.9%
		療養費	93,285	94,692	△ 1,407	98.5%
		高額療養費	656,384	665,395	△ 9,011	98.6%
		高額介護合算療養費	2,000	2,000	0	100.0%
		移送費	1,000	1,000	0	100.0%
		小計	6,066,533	6,138,700	△ 72,167	98.8%
		出産育児一時金	56,700	56,700	0	100.0%
		葬祭費	8,000	8,000	0	100.0%
		結核精神諸費	18,029	18,029	0	100.0%
		保険者不明分医療費				
計	6,149,262	6,221,429	△ 72,167	98.8%		
退職被保険者等分	療養給付費	療養給付費	478,145	499,852	△ 21,707	95.7%
		療養費	7,999	8,170	△ 171	97.9%
		高額療養費	71,090	73,954	△ 2,864	96.1%
		高額介護合算療養費	500	500	0	100.0%
		移送費	500	500	0	100.0%
		小計	558,234	582,976	△ 24,742	95.8%
		療養諸費	審査支払手数料	20,300	20,300	0
出産育児諸費	支払手数料	30	30	0	100.0%	
計	6,727,826	6,824,735	△ 96,909	98.6%		
3後期高齢者支援金等	後期高齢者支援金	1,354,125	1,353,819	306	100.0%	
	事務費拠出金	97	109	△ 12	89.0%	
	計	1,354,222	1,353,928	294	100.0%	
4前期高齢者納付金等	前期高齢者納付金	961	883	78	108.8%	
	事務費拠出金	97	109	△ 12	89.0%	
	計	1,058	992	66	106.7%	
5老人保健拠出金	医療費拠出金	0	0	0	#DIV/0!	
	事務費拠出金	71	71	0	100.0%	
	計	71	71	0	100.0%	
6介護納付金		567,828	568,437	△ 609	99.9%	
7共同事業拠出金	高額医療費共同事業拠出金等	192,960	192,960	0	100.0%	
	保険財政共同安定化事業拠出金	820,536	820,536	0	100.0%	
	計	1,013,496	1,013,496	0	100.0%	
8保健事業費	特定健康診査等事業費	46,544	46,544	0	100.0%	
	保健事業費	38,157	38,157	0	100.0%	
	計	84,701	84,701	0	100.0%	
9基金積立金		194	194	0	100.0%	
11諸支出金		73,000	13,000	60,000	561.5%	
12予備費		60,000	34,129	25,871	175.8%	
歳出合計		10,023,313	10,034,600	△ 11,287	99.9%	

費用額見込み

【一般被保険者】

区分	診療費						小計	
	入院		入院外		歯科		費用額	対前年比
	費用額	対前年比	費用額	対前年比	費用額	対前年比		
1人当たり額	円	%	円	%	円	%	円	%
平成24年度	106,606	107.30	106,704	102.60	18,910	102.75	232,220	104.72
平成25年度	107,323	100.67	109,432	102.56	19,322	102.18	236,077	101.66
平成26年度	114,352	106.55	112,546	102.85	19,920	103.09	246,818	104.55
総額	千円	%	千円	%	千円	%	千円	%
平成24年度	2,577,631	105.59	2,579,988	100.97	457,222	101.12	5,614,841	103.05
平成25年度	2,572,750	99.81	2,623,294	101.68	463,194	101.31	5,659,237	100.79
平成26年度	2,715,296	105.54	2,672,404	101.87	472,989	102.11	5,860,689	103.56

区分	調剤		療養費		合計	
	費用額	対前年比	費用額	対前年比	費用額	対前年比
	円	%	円	%	円	%
1人当たり額	円	%	円	%	円	%
平成24年度	51,635	102.30	5,046	102.75	288,901	104.24
平成25年度	55,006	106.53	5,011	99.31	296,094	102.49
平成26年度	55,627	101.13	4,931	98.40	307,376	103.81
総額	千円	%	千円	%	千円	%
平成24年度	1,248,490	100.68	122,002	101.12	6,985,333	102.59
平成25年度	1,318,594	105.62	120,131	98.47	7,097,962	101.61
平成26年度	1,320,833	100.17	117,097	97.47	7,298,619	102.83

区分	被保険者数(人)	対前年比(%)
平成24年度	24,179	98.41
平成25年度	23,972	99.14
平成26年度	23,745	99.05

[注]	
平成24年度	
平成25年度(見込み)	
平成26年度(見込み)	

費用額見込み

【退職被保険者等】

区分	診療費									
	入院		入院外		歯科		小計			
	費用額 円	対前年比 %	費用額 円	対前年比 %	費用額 円	対前年比 %	費用額 円	対前年比 %	費用額 円	対前年比 %
1人当たり額	111,825	92.82	131,938	100.97	22,163	99.60	265,926	97.27		
	109,525	97.94	142,980	108.37	23,126	104.35	275,631	103.65		
	101,820	92.97	146,930	102.76	22,378	96.77	271,128	98.37		
	千円	%	千円	%	千円	%	千円	%		
平成24年度	263,570	91.65	310,979	99.70	52,239	98.35	626,788	96.04		
平成25年度	236,574	89.76	308,837	99.31	49,953	95.62	595,364	94.99		
平成26年度	206,797	87.41	298,414	96.63	45,449	90.98	550,661	92.49		

区分	調剤				療養費				合計			
	費用額		対前年比		費用額		対前年比		費用額		対前年比	
	円	%	円	%	円	%	円	%	円	%		
1人当たり額	58,383	100.78	5,816	99.61	330,125	97.91						
	64,203	109.97	5,464	93.95	345,298	104.60						
	65,124	101.43	5,624	102.93	341,876	99.01						
	千円	%	千円	%	千円	%						
平成24年度	137,608	99.51	13,709	98.36	778,105	96.68						
平成25年度	138,677	100.78	11,803	86.10	745,843	95.85						
平成26年度	132,267	95.38	11,423	96.78	694,351	93.10						

区分	被保険者数(人)	対前年比(%)
平成24年度	2,357	98.74
平成25年度	2,160	91.64
平成26年度	2,031	94.03

[注]	
	平成24年度
	平成25年度(見込み)
	平成26年度(見込み)

費用額見込み

【合計】

区分	診療費						小計	
	入院		入院外		歯科		費用額	対前年比
	費用額	対前年比	費用額	対前年比	費用額	対前年比		
1人当たり額	円	%	円	%	円	%	円	%
平成24年度	107,070	105.77	108,945	102.43	19,199	102.43	235,214	103.92
平成25年度	107,505	100.41	112,205	102.99	19,637	102.28	239,346	101.76
平成26年度	113,365	105.45	115,255	102.72	20,113	102.43	248,733	103.92
平成24年度	千円	%	千円	%	千円	%	千円	%
平成25年度	2,841,201	104.12	2,890,967	100.83	509,461	100.83	6,241,629	102.30
平成26年度	2,809,324	98.88	2,932,131	101.42	513,147	100.72	6,254,601	100.21
総額	2,922,093	104.01	2,970,818	101.32	518,438	101.03	6,411,350	102.51

区分	調剤			療養費			合計		
	費用額	対前年比	費用額	対前年比	費用額	対前年比	費用額	対前年比	
	円	%	円	%	円	%	円	%	
1人当たり額	円	%	円	%	円	%	円	%	
平成24年度	52,235	102.15	5,114	102.43	292,562	103.58	349,911	103.58	
平成25年度	55,766	106.76	5,049	98.72	300,161	102.60	360,986	102.60	
平成26年度	56,374	101.09	4,986	98.76	310,093	103.31	371,453	103.31	
平成24年度	千円	%	千円	%	千円	%	千円	%	
平成25年度	1,386,098	100.56	135,711	100.83	7,763,438	101.96	9,285,247	101.96	
平成26年度	1,457,271	105.13	131,934	97.22	7,843,805	101.04	9,433,010	101.04	
総額	1,453,100	99.71	128,520	97.41	7,992,970	101.90	9,574,590	101.90	

[注]
平成24年度
平成25年度(見込み)
平成26年度(見込み)

区分	被保険者数(人)	対前年比(%)
平成24年度	26,536	98.44
平成25年度	26,132	98.48
平成26年度	25,776	98.64

「所得割額」減少分に対する一般会計実繰入額

	単位	平成21年度①	平成22年度②	平成23年度③	平成24年度④	平成25年度⑤	平成26年度⑥	平成26年度繰入額 ⑥-①	平成25年度繰入額 ⑤-①	平成24年度繰入額 ④-①	平成23年度繰入額 ③-①	平成22年度繰入額 ②-①
医療一般分	加入世帯数	件	14,456	14,264	14,111	13,920	13,905	△ 551	△ 509	△ 536	△ 345	△ 192
	加入人数	件	25,777	25,400	25,007	24,464	24,073	△ 1,704	△ 1,408	△ 1,313	△ 770	△ 377
	限度超過世帯	件	152	136	114	100	98	△ 48	△ 54	△ 52	△ 38	△ 16
	限度超過額	千円	40,400	33,987	34,483	32,020	28,979	△ 11,421	△ 19,198	△ 8,380	△ 5,917	△ 6,413
支援一般分	所得割基礎数値	千円	15,856,554	13,787,930	13,563,660	13,247,770	13,213,290	△ 2,643,264	△ 2,979,768	△ 2,608,784	△ 2,292,894	△ 2,068,624
	所得割額(A)	千円	681,238	592,876	583,232	569,649	553,697	△ 113,072	△ 127,541	△ 111,589	△ 98,006	△ 88,362
	限度超過世帯	件	781	658	539	421	412	△ 467	△ 369	△ 360	△ 242	△ 123
	限度超過額	千円	64,134	52,771	52,455	43,503	36,394	△ 28,933	△ 27,740	△ 20,631	△ 11,679	△ 11,363
介護世帯分	所得割基礎数値	千円	15,856,554	13,787,930	13,563,660	13,247,770	13,213,290	△ 2,643,264	△ 2,979,768	△ 2,608,784	△ 2,292,894	△ 2,068,624
	所得割額(B)	千円	396,413	344,694	339,087	331,190	321,915	△ 66,085	△ 74,498	△ 65,223	△ 57,326	△ 51,719
	加入世帯数	件	7,936	7,853	7,930	7,871	7,297	△ 639	△ 311	△ 65	△ 6	△ 83
	加入人数	件	10,138	9,951	10,031	9,868	9,453	△ 1,153	△ 685	△ 270	△ 107	△ 187
所得割額の計(A)+(B)+(C)	限度超過世帯	件	432	336	339	196	199	△ 306	△ 233	△ 236	△ 93	△ 96
	限度超過額	千円	28,497	22,329	25,451	15,788	11,230	△ 17,267	△ 12,678	△ 12,709	△ 3,046	△ 6,168
	所得割基礎数値	千円	8,778,493	7,281,110	7,339,276	6,860,520	6,734,084	△ 2,342,819	△ 2,044,409	△ 1,917,973	△ 1,439,217	△ 1,497,383
	所得割額(C)	千円	184,345	152,901	154,122	144,068	135,147	△ 49,198	△ 42,932	△ 40,277	△ 30,223	△ 31,444
所得割額の計(A)+(B)+(C)	D 千円	1,261,996	1,090,471	1,076,441	1,044,907	1,033,641	△ 228,355	△ 244,971	△ 217,089	△ 185,555	△ 171,525	
Dのうち所得減少額に対する一般会計実繰入額	E 千円	-	-	-	-	-	129,706	139,144	123,307	105,395	97,514	
一般会計実繰入額の占める割合(D/E)	%	-	-	-	-	-	56.8	56.8	56.8	56.8	56.8	

※平成22～26年度の所得割額については、平成22年度改定分を含まない額

【基準外繰入のルール】

- ① 平成21年度(平成20年分所得)と比較した当該年度の所得割減少額に対して一般会計から基準外繰入を行うが、減少額に対する実繰入額の割合は平成22年度実績の56.8%を上限とする。
- ② 一般会計からの基準外繰入額は、国保税増額分を上回らないこと。



平成26年度あん分率(税率)決定資料

改定案

(千円)

現 行	医療給付分 支援金分 介護世帯分 計	基金繰入額	あん分率決定用調整分 予備費充用額	あん分率			税不足分	改定後 見込額	改定率	割 合	
				所得割	資産割	均等割(円)				均等割(円)	平等割(円)
			100,000	5.75%	10.00%	14,300	225,153	1,261,282	5.1%	55.6	44.4
				2.80%	0.00%	8,800	46,055	493,218	5.5%	60.6	39.4
				2.40%	0.00%	7,000	24,238	210,005	5.8%	55.3	44.7
	計	0	100,000				295,446	1,964,505	5.3%		

(千円)

改 定 案	医療給付分 支援金分 介護世帯分 計	基金繰入額	あん分率決定用調整分 予備費充用額	あん分率			税増額分	改定後 見込額	改定率	割 合	
				所得割	資産割	均等割(円)				均等割(円)	平等割(円)
			100,000	6.25%	10.00%	14,800	64,337	1,325,619	5.1%	56.8	43.2
				2.95%	0.00%	9,500	27,076	520,294	5.5%	59.7	40.3
				2.60%	0.00%	7,500	12,197	222,202	5.8%	56.0	44.0
	計	0	100,000				103,610	2,068,115	5.3%		
				医療＋支援 平均改定率				5.2%			
				介護 改定率				5.8%			

※予備費充用後の留保額 60,000 千円

※基準外繰入のルール

- ① 平成21年度(平成20年分所得)と比較した当該年度の所得割減少額に対して一般会計から基準外繰入を行うが、減少額に対する実繰入額の割合は平成22年度実績の56.8%を上限とする。
- ② 一般会計からの基準外繰入額は、国保税増額分を上回らないこと。

あ ん 分 率 の 推 移

年度	医療給付費分					後期高齢者支援金分					医療分+支援金分					介護納付金分					備考
	所得割	資産割	均等割	平等割	心益	所得割	資産割	均等割	平等割	心益	所得割	資産割	均等割	平等割	心益	所得割	資産割	均等割	平等割	心益	
12.6	5.50%	10.00%	16,000円	17,000円	38.5%				17,000円		5.50%	10.00%	16,000円	17,000円		0.70%	3.00%	3,400円	3,600円	39.9%	
13	5.50%	10.00%	16,000円	17,000円	39.5%				17,000円		5.50%	10.00%	16,000円	17,000円		0.74%	3.00%	3,500円	3,700円	40.7%	
14	6.00%	10.00%	17,000円	19,000円	40.4%				19,000円		6.00%	10.00%	17,000円	19,000円		0.74%	3.00%	3,500円	3,700円	42.1%	
15	6.00%	10.00%	17,000円	19,000円	42.7%				19,000円		6.00%	10.00%	17,000円	19,000円		1.18%	3.00%	4,200円	4,400円	40.6%	
16	6.50%	10.00%	19,000円	21,000円	44.9%				21,000円		6.50%	10.00%	19,000円	21,000円		1.60%	3.00%	5,600円	5,800円	41.2%	
17	6.50%	10.00%	19,000円	21,000円	44.9%				21,000円		6.50%	10.00%	19,000円	21,000円		2.10%	3.00%	6,800円	6,800円	43.5%	
18	6.50%	10.00%	19,000円	21,000円	45.4%				21,000円		6.50%	10.00%	19,000円	21,000円		2.10%	3.00%	6,800円	6,800円	43.1%	
19	6.50%	10.00%	19,000円	21,000円	45.2%				21,000円		6.50%	10.00%	19,000円	21,000円		2.10%	3.00%	6,800円	6,800円	43.5%	
20.3						2.50%	8,300円														
20.6	4.30%	10.00%	13,200円	21,000円	45.2%	2.50%	8,300円	38.5%	21,500円		6.80%	10.00%	21,500円	21,000円		2.10%	2.00%	6,800円	6,800円	43.9%	
21	4.30%	10.00%	13,200円	21,000円	45.9%	2.50%	8,300円	39.3%	21,500円		6.80%	10.00%	21,500円	21,000円		2.10%	0.00%	6,800円	6,800円	48.6%	
22	5.20%	10.00%	13,500円	21,000円	45.1%	2.50%	8,300円	41.6%	21,800円		7.70%	10.00%	21,800円	21,000円		2.10%	0.00%	6,800円	6,800円	48.3%	
23	5.75%	10.00%	14,300円	21,000円	44.1%	2.80%	8,800円	40.6%	23,100円		8.55%	10.00%	23,100円	21,000円		2.40%	0.00%	7,000円	6,800円	45.4%	
24	5.75%	10.00%	14,300円	21,000円	44.5%	2.80%	8,800円	40.6%	23,100円		8.55%	10.00%	23,100円	21,000円		2.40%	0.00%	7,000円	6,800円	46.1%	
25	5.75%	10.00%	14,300円	21,000円	44.8%	2.80%	8,800円	40.6%	23,100円		8.55%	10.00%	23,100円	21,000円		2.40%	0.00%	7,000円	6,800円	45.7%	
26	6.25%	10.00%	14,800円	21,000円	43.2%	2.95%	9,500円	40.3%	24,300円		9.20%	10.00%	24,300円	21,000円		2.60%	0.00%	7,500円	6,800円	44.0%	
26と25 の比較	0.50%	0.00%	500円	0円	-1.6%	0.15%	700円	-0.3%	1,200円	0円	0.65%	0.00%	1,200円	0円		0.20%	0.00%	500円	0円	-1.7%	

※-----はあん分率変更の境界を示す

H26 平均改定率

5.3%

平成26年度  
各市の税率等の状況

市	年度	税率	医 療			給 付 費			分 配	改正の 状 況	後 期 廣 告 費			改正の 状 況	支 給 金			分 配	改正の 状 況	介 護 給 付 金			改正の 状 況	25年度 総額割合	25年度末 基金残高 (千円)	26年度 基金増減見込 額(千円)	25年度末 基金残高 (千円)	左の一人当たり 基金保有額 (円)	備 考
			所得割	資産割	均等割	所得割	均等割	資産割			所得割	均等割	資産割		所得割	均等割	資産割			所得割	均等割	資産割							
長野市	26年度	6.90%	0.00%	15,480	18,000	42.77%	据え置き	2.40%	0.00%	5,280	6,720	44.25%	据え置き	2.40%	0.00%	7,560	6,240	50.03%	据え置き	2.40%	0.00%	7,560	6,240	50.03%	1,018,431	11,260	前年度 H21 3月議会		
	25年度	6.90%	0.00%	15,480	18,000	-	据え置き	2.40%	0.00%	5,280	6,720	-	据え置き	2.40%	0.00%	7,560	6,240	-	据え置き	2.40%	0.00%	7,560	6,240	-	1,018,431	11,260			
松本市	26年度	7.90%	0.00%	17,100	21,000	41.96%	据え置き	2.40%	0.00%	5,100	6,000	41.54%	据え置き	2.50%	0.00%	6,000	6,300	41.69%	据え置き	2.50%	0.00%	6,000	6,300	41.69%	970,866	15,650	6月議会 前年度 H22		
	25年度	7.90%	0.00%	17,100	21,000	-	据え置き	2.40%	0.00%	5,100	6,000	-	据え置き	2.50%	0.00%	6,000	6,300	-	据え置き	2.50%	0.00%	6,000	6,300	-	970,866	15,650			
上田市	26年度	7.35%	13.00%	22,500	22,500	48.85%	据え置き	2.10%	0.00%	6,000	6,000	49.17%	据え置き	2.50%	0.00%	6,000	6,000	45.34%	据え置き	2.50%	0.00%	6,000	6,000	45.34%	924,710	22,220	6月議会 前年度 H22		
	25年度	7.35%	13.00%	22,500	22,500	-	据え置き	2.10%	0.00%	6,000	6,000	-	据え置き	2.50%	0.00%	6,000	6,000	-	据え置き	2.50%	0.00%	6,000	6,000	-	924,710	22,220			
岡谷市	26年度	7.20%	20.00%	17,300	17,400	39.66%	据え置き	1.90%	4.00%	5,600	5,000	44.23%	据え置き	2.00%	4.40%	6,200	5,800	46.36%	据え置き	2.00%	4.40%	6,200	5,800	46.36%	0	0	6月議会 前年度 H24		
	25年度	7.20%	20.00%	17,300	17,400	-	据え置き	1.90%	4.00%	5,600	5,000	-	据え置き	2.00%	4.40%	6,200	5,800	-	据え置き	2.00%	4.40%	6,200	5,800	-	0	0			
諏訪市	26年度	6.70%	23.50%	15,600	18,100	38.51%	据え置き	2.00%	7.70%	5,100	6,200	41.27%	据え置き	1.12%	7.50%	3,900	3,400	40.75%	据え置き	1.12%	7.50%	3,900	3,400	40.75%	116,968	8,720	前年度 H20 3月議会		
	25年度	6.70%	23.50%	15,600	18,100	-	据え置き	2.00%	7.70%	5,100	6,200	-	据え置き	1.12%	7.50%	3,900	3,400	-	据え置き	1.12%	7.50%	3,900	3,400	-	116,968	8,720			
須坂市	26年度	5.30%	6.00%	17,200	17,200	49.30%	据え置き	2.60%	1.50%	5,900	5,900	42.70%	据え置き	2.18%	1.50%	6,600	5,000	45.20%	据え置き	2.18%	1.50%	6,600	5,000	45.20%	192,294	13,639	前年度 H20 3月議会		
	25年度	5.30%	6.00%	17,200	17,200	-	据え置き	2.60%	1.50%	5,900	5,900	-	据え置き	2.18%	1.50%	6,600	5,000	-	据え置き	2.18%	1.50%	6,600	5,000	-	192,294	13,639			
小諸市	26年度	6.00%	7.00%	18,000	20,000	50.86%	据え置き	2.70%	3.00%	4,000	4,000	34.01%	据え置き	1.80%	3.00%	6,200	4,700	48.75%	据え置き	1.80%	3.00%	6,200	4,700	48.75%	339,861	25,051	前年度 H20 3月議会		
	25年度	6.00%	7.00%	18,000	20,000	-	据え置き	2.70%	3.00%	4,000	4,000	-	据え置き	1.80%	3.00%	6,200	4,700	-	据え置き	1.80%	3.00%	6,200	4,700	-	339,861	25,051			
伊那市	26年度	4.00%	11.00%	18,000	19,000	52.64%	据え置き	2.20%	4.00%	5,000	5,000	36.52%	据え置き	1.90%	5.00%	8,000	7,000	47.37%	据え置き	1.90%	5.00%	8,000	7,000	47.37%	142,772	7,980	前年度 H18 3月議会		
	25年度	4.00%	11.00%	18,000	19,000	-	据え置き	2.20%	4.00%	5,000	5,000	-	据え置き	1.90%	5.00%	8,000	7,000	-	据え置き	1.90%	5.00%	8,000	7,000	-	142,772	7,980			
駒ヶ根市	26年度	6.20%	16.00%	13,200	16,300	37.81%	据え置き	2.00%	4.00%	5,300	4,800	41.33%	据え置き	2.19%	7.00%	5,600	5,000	38.48%	据え置き	2.19%	7.00%	5,600	5,000	38.48%	99,574	12,414	前年度 H23 3月議会		
	25年度	6.20%	16.00%	13,200	16,300	-	据え置き	2.00%	4.00%	5,300	4,800	-	据え置き	2.19%	7.00%	5,600	5,000	-	据え置き	2.19%	7.00%	5,600	5,000	-	99,574	12,414			
中野市	26年度	5.70%	16.00%	23,500	21,300	50.13%	据え置き	1.50%	6.00%	6,500	5,900	49.91%	据え置き	1.50%	4.00%	8,000	5,300	49.89%	据え置き	1.50%	4.00%	8,000	5,300	49.89%	167,472	11,948	前年度 H20 12月議会		
	25年度	5.70%	16.00%	23,500	21,300	-	据え置き	1.50%	6.00%	6,500	5,900	-	据え置き	1.50%	4.00%	8,000	5,300	-	据え置き	1.50%	4.00%	8,000	5,300	-	167,472	11,948			
大町市	26年度	5.90%	22.00%	18,000	24,000	50.70%	改正	2.40%	0.00%	11,000	0	51.89%	据え置き	2.20%	2.00%	8,000	7,000	52.95%	据え置き	2.20%	2.00%	8,000	7,000	52.95%	170,767	21,757	前年度 H24 3月議会		
	25年度	5.90%	24.00%	18,000	24,000	-	改正	2.40%	0.00%	11,000	0	-	据え置き	2.20%	2.00%	8,000	7,000	-	据え置き	2.20%	2.00%	8,000	7,000	-	170,767	21,757			
飯山市	26年度	6.00%	23.30%	16,100	16,800	42.10%	据え置き	2.90%	11.70%	8,000	8,500	42.74%	据え置き	2.20%	5.30%	6,800	5,800	43.24%	据え置き	2.20%	5.30%	6,800	5,800	43.24%	182,480	27,236	前年度 H25 3月議会		
	25年度	6.00%	23.30%	16,100	16,800	-	据え置き	2.90%	11.70%	8,000	8,500	-	据え置き	2.20%	5.30%	6,800	5,800	-	据え置き	2.20%	5.30%	6,800	5,800	-	182,480	27,236			
茅野市	26年度	5.80%	13.00%	18,000	19,000	45.08%	据え置き	1.50%	6.00%	6,000	7,000	50.68%	据え置き	1.70%	5.70%	7,000	6,000	48.38%	据え置き	1.70%	5.70%	7,000	6,000	48.38%	159,009	10,611	前年度 H24 3月議会		
	25年度	5.80%	13.00%	18,000	19,000	-	据え置き	1.50%	6.00%	6,000	7,000	-	据え置き	1.70%	5.70%	7,000	6,000	-	据え置き	1.70%	5.70%	7,000	6,000	-	159,009	10,611			

	医 級 給 付 費 分			改 正 の 状 況			後 期 高 齢 者 支 援 金 分			改 正 の 状 況			介 護 給 付 金 分					25年度末 基金保有額 (千円)	左の一人当た り基金保有額 (円)	備考		
	所得割	資産割	均等割	所得割	資産割	均等割	所得割	資産割	均等割	所得割	資産割	均等割	所得割	資産割	均等割	所得割	資産割				均等割	25年度 基金割合
塩 尻 市	25年度	6.80%	9.10%	20,300	20,300	20,300	45.50%	2.30%	3.50%	6,800	6,800	6,800	45.86%	2.30%	2.50%	7,300	7,300	7,300	46.62%	100,000	5,678	前回改定 H25 6月議会
	25年度 比 較	0.00%	0.00%	0	0	0	-	0.00%	0.00%	0	0	0	-	0.00%	0.00%	0	0	0	-			
佐 久 市	25年度	4.90%	16.00%	16,000	18,000	18,000	48.17%	4.00%	2.50%	3,500	3,400	3,400	23.32%	1.30%	3.00%	5,400	5,000	5,000	51.06%	269,768	10,175	前回改定 H20 3月議会
	25年度 比 較	0.00%	0.00%	0	0	0	-	0.00%	0.00%	0	0	0	-	0.00%	0.00%	0	0	0	-			
千 曲 市	25年度	6.50%	18.00%	17,300	19,400	18,500	45.33%	2.40%	6.00%	7,700	7,200	7,000	51.26%	2.00%	5.00%	7,700	6,400	6,400	52.66%	38,147	2,483	前回改定 H22 3月議会
	25年度 比 較	0.60%	0.00%	800	900	900	-	0.60%	0.00%	1,200	200	200	-	0.20%	0.00%	700	500	500	-			
東 御 市	25年度	5.50%	29.00%	16,500	17,500	17,500	44.90%	2.30%	9.40%	6,000	6,000	6,000	43.09%	2.10%	4.50%	6,500	6,000	6,000	47.56%	277,355	32,777	前回改定 H20 3月議会
	25年度 比 較	0.00%	0.00%	0	0	0	-	0.00%	0.00%	0	0	0	-	0.00%	0.00%	0	0	0	-			
安 曇 野 市	25年度	5.30%	12.00%	20,400	20,400	20,400	48.36%	2.30%	5.00%	9,600	9,600	9,600	50.50%	2.20%	0.00%	7,000	7,000	7,000	44.23%	857,795	33,218	前回改定 H21 3月議会
	25年度 比 較	0.00%	0.00%	0	0	0	-	0.00%	0.00%	0	0	0	-	0.00%	0.00%	0	0	0	-			
飯 田 市	25年度	5.25%	10.00%	14,800	21,000	21,000	44.84%	2.95%	0.00%	9,500	0	0	40.59%	2.60%	0.00%	7,500	6,800	6,800	45.69%	160,657	6,674	前回改定 H23 6月議会
	25年度 比 較	0.50%	0.00%	500	500	500	-	2.80%	0.00%	8,800	0	0	-	2.40%	0.00%	7,000	6,800	6,800	-			
19市平均	25年度	6.00%	14.00%	17,646	19,326	19,326	46.00%	2.00%	4.00%	6,415	5,475	5,475	43.00%	2.00%	3.00%	6,698	5,897	5,897	47.00%	325,733	14,773	
																				基金増減 見込額	基金保有額	-一人当たり金額
																				△ 196,821	325,733	14,773

基金増減 見込額	基金保有額	-一人当たり金額
△ 196,821	325,733	14,773


国保 保険給付費(療給・療養・高額) 毎月の推移(左からH22、H23、H24、H25)

(千円)

診療月	3月分	4月分	5月分	6月分	7月分	8月分	9月分	10月分	11月分	12月分	1月分	2月分	合計																							
年度	H23年度	H24年度	H25年度	H23年度	H24年度	H25年度	H23年度	H24年度	H25年度	H23年度	H24年度	H25年度	H23年度	H24年度	H25年度																					
年 一般	481,803	481,942	483,050	476,033	432,370	494,807	437,974	460,959	492,114	469,926	498,440	478,201	471,221	460,193	499,972	474,723	478,650	463,898	481,723	504,313	462,335	501,312	481,058	457,805	479,904	479,910	477,410	514,969	484,507	459,897	482,187	487,466				
退 職	48,268	66,242	59,280	49,268	57,139	54,292	53,126	44,029	48,187	54,144	49,034	48,223	54,290	63,402	53,955	55,082	55,869	46,450	56,027	54,197	47,074	53,307	60,332	55,014	56,931	50,380	47,897	52,554	35,255	40,548	56,423	47,056	49,354			
合 計	529,970	548,185	552,330	524,301	509,509	549,099	491,101	505,029	543,301	524,070	517,724	526,224	525,510	543,595	533,427	539,005	534,519	518,449	526,611	509,808	515,922	516,869	542,956	559,877	518,886	551,872	528,953	510,359	515,156	520,159	494,889	561,507	526,670	518,110	539,223	530,760
H25-H24	4,446	0.8%	39,591	7.8%	38,272	7.6%	8,750	1.7%	10,092	1.8%	-10,069	-3.0%	6,114	1.2%	17,771	3.3%	-23,918	-4.2%	5,000	1.0%	-46,896	-6.5%	1,538	0.3%	55,389	10.9%	55,389	10.9%	1,538	0.3%	13,113	2.5%	13,113	2.5%		
H24-H23	18,314	3.5%	-14,792	-2.8%	13,928	2.8%	-6,595	-1.3%	18,085	3.4%	4,714	0.9%	-16,803	-3.2%	25,087	4.9%	32,006	6.2%	4,800	0.9%	88,918	13.9%	-2,010	-0.4%	170,444	33.5%	170,444	33.5%	13,113	2.5%	88,918	13.9%	29,507	6.1%		
H23-H22	13,609	2.8%	20,847	4.1%	-8,479	-1.8%	-7,802	-1.5%	10,859	2.1%	43,561	9.0%	34,916	7.1%	584	0.1%	-9,026	-1.8%	-6,917	-1.3%	-6,917	-1.3%	-2,010	-0.4%	170,444	33.5%	170,444	33.5%	13,113	2.5%	88,918	13.9%	29,507	6.1%		

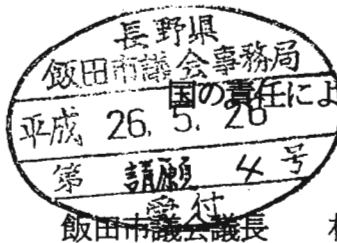
予算額(千円)  
6,520,091  
差引額(千円)  
94,769

国保 保険給付費(療給・療養・高額) 毎月の給付額推移(左からH22、H23、H24、H25年度)



(千円)

3月分 4月分 5月分 6月分 7月分 8月分 9月分 10月分 11月分 12月分 1月分 2月分



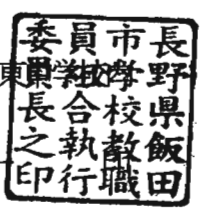
資料番号  
No. 2

国の責任による35人以下学級推進と教育予算の増額を求める意見書提出に関する請願書

平成26年5月26日

飯田市議会議長 林 幸次 様

請願代表者 (住所) 飯田市高羽町3丁目16番地 飯田市立飯田東小学校  
(団体) 飯田市学校教職員組合 執行委員長  
代表者名 田中 清



紹介議員 清水 可晴



〔請願事項〕

- (1) 平成27年度国の予算編成につき、どの子にもゆきとどいた教育をするために、国の責任による35人以下学級の推進と教育予算の増額を求める意見書を、政府および関係行政官庁あてに提出していただきたい。
- (2) 国の複式学級の学級編制基準を引き下げよう求めている。

〔請願理由〕

文部科学省は、2012年9月に、2013年度からの5年間で、小学校3年生から中学校3年生までの35人以下学級編成の推進等を内容とする「新たな教職員定数改善計画案」を策定しました。しかし、2013年、政府はこの実施を見送ってしまいました。2014年度予算では、さらに都道府県が少人数学級編成の推進に利用している指導方法工夫改善加配を400名削減するなど、少人数学級編成を推進する取り組みは大きく後退してしまいました。

現在小学校1年生までは義務標準法改正によって、また小学校2年生から中学校3年生までは都道府県ごとに、国の加配措置を利用するなどしてそれぞれ35人以下学級を始めとする少人数学級の編成を独自に進めています。2011年に改定された義務標準法の附則では、「今後の学級編成の順次改定、法整備等について、政府はこれらを検討し措置を講ずるとともに、必要な安定した財源の確保に努めること」と盛り込まれていますが、それが実現していない現状があります。

長野県では2013年に30人規模学級（35人基準）が中学校3年生まで拡大され、これで小・中学校全学年において35人以下学級の編成が実施されることになりました。しかし、義務標準法の裏付けがない小学校2年生以上では、国の加配等を利用しながら予算的にやりくりしているために、一昨年度、小学校では本来配置されるはずの専科教員が36校で配置されなかったり、学級増に伴う教員増を臨時的任用教員の配置により対応していたりする等、課題も多く残されています。

少人数学級は、児童生徒一人ひとりの個性に応じたきめ細かい指導が可能になることから、山積する教育課題の解決や、教職員の負担軽減を図る上で効果的です。また、義務標準法を改正することにより少人数学級の編成を進めていくことで、少人数学級編成にもなるとともに増える教員を正規教員によって配置することができるようになります。

また、長野県では少子化がすすむ中で、県や市町村が独自に教員を配置するなどして複式学級を解消していますが、地方自治体の財政的負担は大きなものとなっています。児童生徒数が少ない市町村においても、ゆきとどいた教育が実現するため、国の責任において複式学級を解消するよう学級編成基準を引き下げることが大切であると考えます。

少人数学級の推進は、我が国の義務教育水準の維持向上を図るうえで重要であるため、厳しい財政状況の地方公共団体に負担を強いることなく、国の責任において早期に実施する必要があると考えます。

以上の理由から、国において義務標準法の改正を伴う教職員定数改善計画の策定と実行を強く要請するとともに、世界的にもGDP比で2007年から4年連続で30ヶ国中30位という大変低い水準にある教育費をOECDの平均並みに引き上げて、教育条件整備を強力に進めていただくよう関係機関に意見書の送付をお願いいたします。



# 「義務教育費国庫負担制度」の堅持を求める請願書

平成26年5月26日

飯田市議会議長 林 幸次 様

請願代表者 (住所) 飯田市高羽町3丁目16番地 飯田市立飯田東中学校内  
(団体) 飯田市学校教職員組合

執行委員長  
代表者名 田中 清



紹介議員 清水 可晴



## 〔 請 願 事 項 〕

平成27年度予算編成の件につき、以下の内容の意見書を政府及び関係行政官庁あてに提出していただきたい。  
1. 教育の機会均等とその水準の維持向上のために必要不可欠な義務教育費国庫負担制度を堅持し、負担率を2分の1に復元すること。

## 〔 請 願 理 由 〕

義務教育の無償化は、憲法に規定されている大切な原則です。そしてこの原則を守るために義務教育費国庫負担制度が1953年に成立しました。それまで県・市町村の負担であった学校の教育活動費、人件費を含む必要経費が国の負担になり、教育の機会均等が図られ教育条件の差もなくなり、保護者負担も大きく減りました。

しかし1985年から政府は教育の質的論議を抜きに、国の財政状況を理由として、これまでに次々と対象項目を外し、一般財源化してきました。例えば、教材費の削減により保護者負担が増えたり、市町村に教育環境の差が出始めたりしました。旅費が一般財源化されたことで十分な額が確保されず、教職員の資質向上に必要な研修や、本来安全指導に不可欠な行事の下見などが制限され、教育活動にも支障が出ています。また、2006年に「三位一体」改革の議論の中で、義務教育費国庫負担制度は堅持したものの、費用の負担割合については2分の1から3分の1に引き下げられました。減らされた国庫負担金は一般財源として地方に交付税のかたちで配分されていますが、地方交付税そのものが減らされており、地方財政を圧迫する状況が続いています。今後さらに3分の1とした国庫負担金の割合が、恒久措置ではなく、制度自体が見直される可能性もあります。

この制度は、教育の機会均等とその水準の維持を図る制度として現行義務教育制度の重要な根幹をなしています。国が、財政的な責任を果たさなければ、都道府県、市町村による教育条件に格差ができてしまい、住んでいる地域によって教育の質に差ができる可能性も考えられます。

私たちは、子どもたちがどこに住んでいても地方自治体の財政力に左右されず、等しく教育を受ける権利を保障するために、義務教育費国庫負担制度を堅持・拡充すべきであり、国庫負担率を3分の1から2分の1へ再び戻すべきと考えています。教育水準の維持・向上を図り、県や市町村の財政状況による教育格差が広がらないよう、義務教育費国庫負担制度の堅持・拡充を求める意見書の採択をぜひお願いいたします。

平成 26 年 6 月 13 日

飯田市議会議長 様

飯田市議会  
社会文教委員長

閉会中の所管事務調査に係る継続審査の申し出について（案）

飯田市議会委員会条例（昭和 44 年条例第 30 号）第 2 条に規定する所管事務について、閉会中に所管事務調査として第 5 次基本構想基本計画の平成 24 年度実績評価をすることと決定したので、飯田市議会会議規則（昭和 54 年議会規則第 1 号）第 98 条第 1 項及び第 104 条の規定により申し出ます。

記

- 1 目的 飯田市自治基本条例第 22 条第 2 項に基づき、執行機関の活動を監視、評価することで適正な行政運営の確保に努めるため
- 2 方法 「平成 26 年度議会による行政評価実施要項」に基づいて実施する
- 3 期間 平成 26 年 6 月 21 日から平成 26 年 8 月 25 日まで
- 4 閉会中の継続審査の理由  
第 5 次基本構想基本計画の施策を中心とした平 25 年度実績に関し、執行機関の評価結果を基に議会としての評価を行い、その結果を 9 月定例会の決算認定へ反映させるため