

【令和 5 年度】

第 1 回

飯田市国民健康保険運営協議会

資 料

- 1 令和 4 年度飯田市国民健康保険特別会計の状況（決算見込） (P 1・2)
- 2 令和 5 年度飯田市国民健康保険特別会計当初予算（事業勘定） (P 3・4)
- 3 令和 5 年度県による費用額見込み (P 5)
- 4 令和 5 年度あん分率決定資料 (P 6)
- 5 令和 5 年度国民健康保険税税率決定試算資料 (P 7～9)
- 6 あん分率の推移 (P 10)
- 7 令和 5 年度県内各市の税率等の状況 (P 11～13)
- 8 国民健康保険税の課税限度額の見直し及び低所得者に係る国民健康保険税の
軽減判定所得の見直し（厚生労働省資料） (P 14)
- 9 参考資料

令和 5 年 5 月 10 日

飯田市健康福祉部保健課

令和4年度飯田市国民健康保険特別会計 決算見込

(単位:千円)

歳入

科 目			予算現額 (A)	決算見込 (B)	比較 (B)-(A)	執行率 (B)/(A)	R03決算 (C)	R04-R03 (B)-(C)
1国民健康保険税	一般被保険者分	医療給付費分現年課税分	1,076,044	1,076,044	0	100.0%	1,145,874	△ 69,830
		後期高齢者支援金分現年課税分	442,946	442,946	0	100.0%	471,761	△ 28,815
		介護納付金分現年課税分	162,184	162,184	0	100.0%	170,682	△ 8,498
		医療給付費分滞納繰越分	11,421	14,177	2,756	124.1%	17,898	△ 3,721
		後期高齢者支援金分滞納繰越分	4,830	5,793	963	119.9%	7,304	△ 1,511
		介護納付金分滞納繰越分	3,186	3,014	△ 172	94.6%	4,541	△ 1,527
		小計	1,700,611	1,704,158	3,547	100.2%	1,818,060	△ 113,902
	退職被保険者等分	医療給付費分現年課税分	0	0	0	0.0%	0	0
		後期高齢者支援金分現年課税分	0	0	0	0.0%	0	0
		介護納付金分現年課税分	0	0	0	0.0%	0	0
		医療給付費分滞納繰越分	1	189	188	18900.0%	1	188
		後期高齢者支援金分滞納繰越分	1	71	70	7100.0%	0	71
		介護納付金分滞納繰越分	1	73	72	7300.0%	0	73
		小計	3	333	330	11100.0%	1	332
計	1,700,614	1,704,491	3,877	100.2%	1,818,061	△ 113,570		
2国庫支出金	国庫補助金	制度関係業務準備事業費補助金	63	63	0	100.0%	180	△ 117
		災害等臨時特例補助金	0	0	0	0.0%	4,825	△ 4,825
	計	63	63	0	100.0%	5,005	△ 4,942	
3県支出金	県負担金・補助金	保険給付費等交付金(普通交付金)	6,380,187	6,286,980	△ 93,207	98.5%	6,306,655	△ 19,675
		保険給付費等交付金(特別交付金)	125,880	96,201	△ 29,679	76.4%	112,275	△ 16,074
	計	6,506,067	6,383,181	△ 122,886	98.1%	6,418,930	△ 35,749	
4財産収入	財産運用収入	基金運用収入	1,709	1,708	△ 1	99.9%	2,306	△ 598
5繰入金	一般会計繰入金	保険基盤安定繰入金(税軽減分)	248,831	248,831	0	100.0%	247,953	878
		保険基盤安定繰入金(保険者支援分)	157,289	157,289	0	100.0%	156,986	303
		職員給与等繰入金	125,887	114,709	△ 11,178	91.1%	117,352	△ 2,643
		出産育児一時金繰入金	20,160	14,759	△ 5,401	73.2%	15,400	△ 641
		財政安定化支援事業繰入金	29,676	29,676	0	100.0%	30,324	△ 648
		その他一般会計繰入金	2,247	1,991	△ 256	88.6%	2,535	△ 544
		未就学児均等割保険税繰入金	3,967	3,967	0	100.0%	0	3,967
	小計	588,057	571,222	△ 16,835	97.1%	570,550	672	
基金繰入金	56,213	56,213	0	0.0%	0	56,213		
計	644,270	627,435	△ 16,835	97.4%	570,550	56,885		
6繰越金	繰越金	133,641	142,344	8,703	106.5%	128,537	13,807	
7諸収入		87,502	82,953	△ 4,549	94.8%	71,719	11,234	
歳入合計			9,073,866	8,942,175	△ 131,691	98.5%	9,015,108	△ 72,933

【歳出決算見込】 8,879,973

【歳入歳出差引残高】 62,202

【単年度収支】 △ 134,647 (歳入合計-歳出合計-基金繰入金-繰越金+基金利子)

歳出

科 目		予算現額 (A)	決算見込 (B)	不用額 (A)-(B)	執行率 (B)/(A)	R03決算 (C)	R04-R03 (B)-(C)	
1総務費		127,352	114,709	12,643	90.1%	118,131	△ 3,422	
2保険給 付費	一般被保険者分	療養給付費	5,486,219	5,407,009	79,210	98.6%	5,426,035	△ 19,026
		療養費	60,441	56,825	3,616	94.0%	60,989	△ 4,164
		審査支払手数料	18,752	18,482	270	98.6%	18,473	9
		高額療養費	813,678	803,652	10,026	98.8%	799,107	4,545
		高額介護合算療養費	1,096	1,011	85	92.2%	1,383	△ 372
		移送費	1	0	1	0.0%	41	△ 41
		小計	6,380,187	6,286,979	93,208	98.5%	6,306,028	△ 19,049
		出産育児一時金	30,240	22,139	8,101	73.2%	23,033	△ 894
		葬祭費	7,100	6,050	1,050	85.2%	6,800	△ 750
		結核精神諸費	17,400	15,760	1,640	90.6%	16,043	△ 283
		傷病手当金	1,372	1,163	209	84.8%	36	1,127
	計	6,436,299	6,332,091	104,208	98.4%	6,351,940	△ 19,849	
	退職被保険者等分	療養給付費	0	0	0	0.0%	0	0
		療養費	0	0	0	0.0%	0	0
高額療養費		0	0	0	0.0%	0	0	
高額介護合算療養費		0	0	0	0.0%	0	0	
移送費		0	0	0	0.0%	0	0	
小計		0	0	0	0.0%	0	0	
計		6,436,299	6,332,091	104,208	98.4%	6,351,940	△ 19,849	
3事業費 納付金	医療給付費分 一般分	1,518,848	1,518,847	1	100.0%	1,486,624	32,223	
	” 退職者分	5	0	5	0.0%	2	△ 2	
	後期高齢者支援金等分 一般分	561,875	561,874	1	100.0%	566,090	△ 4,216	
	” 退職者分	5	0	5	0.0%	1	△ 1	
	介護納付金分	200,402	200,401	1	100.0%	199,000	1,401	
計		2,281,135	2,281,122	13	100.0%	2,251,717	29,405	
5保健事 業費	特定健康診査等事業費	56,447	42,306	14,141	74.9%	41,691	615	
	保健事業費	21,678	12,460	9,218	57.5%	11,705	755	
	計	78,125	54,766	23,359	70.1%	53,396	1,370	
6基金積立金		37,181	1,708	35,473	4.6%	2,306	△ 598	
8諸支出金		113,774	95,577	18,197	84.0%	95,277	300	
歳出合計		9,073,866	8,879,973	193,893	97.9%	8,872,767	7,206	

令和5年度 飯田市国民健康保険特別会計当初予算

歳入

(単位:千円)

科 目			本年度 (A)	前年度 (B)	比較 (A)-(B)
1国民健康保険税	一般被保険者分	医療給付費分現年課税分	1,066,688	1,136,700	△ 70,012
		後期高齢者支援金分現年課税分	439,488	468,663	△ 29,175
		介護納付金分現年課税分	156,883	173,335	△ 16,452
		医療給付費分滞納繰越分	13,564	11,421	2,143
		後期高齢者支援金分滞納繰越分	5,499	4,830	669
		介護納付金分滞納繰越分	4,138	3,186	952
		小計	1,686,260	1,798,135	△ 111,875
	退職被保険者等分	医療給付費分現年課税分	0	0	0
		後期高齢者支援金分現年課税分	0	0	0
		介護納付金分現年課税分	0	0	0
		医療給付費分滞納繰越分	1	1	0
		後期高齢者支援金分滞納繰越分	1	1	0
		介護納付金分滞納繰越分	1	1	0
		小計	3	3	0
計			1,686,263	1,798,138	△ 111,875
2国庫支出金	国庫補助金	制度関係業務準備事業費補助金	0	0	0
計			0	0	0
3県支出金	県負担金・補助金	保険給付費等交付金(普通交付金)	6,155,851	6,408,260	△ 252,409
		保険給付費等交付金(特別交付金)	112,367	124,508	△ 12,141
	計		6,268,218	6,532,768	△ 264,550
4財産収入			1,516	1,709	△ 193
5繰入金	一般会計繰入金	保険基盤安定繰入金(税軽減分)	260,500	241,500	19,000
		保険基盤安定繰入金(保険者支援分)	147,848	123,832	24,016
		職員給与費等繰入金	123,332	123,512	△ 180
		出産育児一時金繰入金	21,333	20,160	1,173
		財政安定化支援事業繰入金	28,886	30,110	△ 1,224
		その他一般会計繰入金	2,274	2,247	27
		未就学児均等割保険税繰入金	3,966	3,073	893
	小計	588,139	544,434	43,705	
基金繰入金		54,670	0	54,670	
計			642,809	544,434	98,375
6繰越金	純繰越金		85,409	133,641	△ 48,232
7諸収入			12,985	15,210	△ 2,225
歳入合計			8,697,200	9,025,900	△ 328,700
歳出合計			8,697,200	9,025,900	
差引			0	0	0

歳出

(単位:千円)

科 目		本年度 (A)	前年度 (B)	比較 (A)-(B)	
1総務費		123,756	124,977	△ 1,221	
2保険給付費	一般被保険者分	療養給付費	5,213,435	5,443,800	△ 230,365
		療養費	62,531	65,621	△ 3,090
		審査支払手数料	19,369	16,476	2,893
		高額療養費	858,099	879,885	△ 21,786
		高額介護合算療養費	2,416	2,477	△ 61
		移送費	1	1	0
		小計	6,155,851	6,408,260	△ 252,409
	退職被保険者等分	出産育児一時金	32,000	30,240	1,760
		葬祭費	6,700	7,100	△ 400
		傷病手当金	0	0	0
		結核精神諸費	17,026	17,400	△ 374
		計	6,211,577	6,463,000	△ 251,423
	計	療養給付費	0	0	0
		療養費	0	0	0
高額療養費		0	0	0	
高額介護合算療養費		0	0	0	
移送費		0	0	0	
小計		0	0	0	
計		6,211,577	6,463,000	△ 251,423	
3事業費納付金	一般被保険者医療給付費分	1,432,232	1,518,848	△ 86,616	
	退職被保険者等医療給付費分	5	5	0	
	一般被保険者後期高齢者支援金等分	610,673	561,875	48,798	
	退職被保険者等後期高齢者支援金等分	5	5	0	
	介護納付金分	196,329	200,402	△ 4,073	
	計	2,239,244	2,281,135	△ 41,891	
5保健事業費	特定健康診査等事業費	59,793	56,447	3,346	
	保健事業費	18,251	21,678	△ 3,427	
	計	78,044	78,125	△ 81	
6基金積立金		1,516	37,181	△ 35,665	
8諸支出金		43,063	41,482	1,581	
歳出合計		8,697,200	9,025,900	△ 328,700	

県 に よ る 費 用 額 見 込

【一般被保険者】

区 分		費用額	対前年比
1人当たり額	令和3年度	円 374,748	% 105.57
	令和4年度(見込み)	392,287	104.68
	令和5年度(見込み)	395,753	100.88
総 額	令和3年度	千円 7,354,430	% 103.27
	令和4年度(見込み)	7,503,669	102.03
	令和5年度(見込み)	7,201,908	95.98

区 分	被保険者数(人)	対前年比(%)
令和3年度	19,625	97.83
令和4年度(見込み)	19,128	97.47
令和5年度(見込み)	18,198	95.14

令和5年度あん分率（税率）決定資料

(千円)

	あん分率決定用調整分		あん分率					収納税額見込	割合	
	基金繰入額	予備費充用額	所得割	資産割	均等割 (円)	平等割 (円)	応能		応益	
医療給付分			6.60%		16,500	21,000	96.5%	56.4	43.6	
支援金分			3.05%		10,600	-	433,799	61.6	38.4	
介護世帯分			2.70%		8,600	6,800	157,030	56.5	43.5	
計							1,634,332			

(千円)

	あん分率決定用調整分		令和5年度標準保険料率					収納税額見込	割合	
	基金繰入額	予備費充用額	所得割	資産割	均等割 (円)	平等割 (円)	応能		応益	
医療給付分			6.15%		22,751	23,017	98.51%	48.8	51.2	
支援金分			2.75%		10,434	9,090	568,899	48.9	51.1	
介護世帯分			2.22%		9,727	7,748	172,445	49.0	51.0	
計							2,049,907			

あ ん 分 率 の 推 移

年度	医療給付費分				後期高齢者支授金分				年度	医療分+支授金分				介護納付金分								
	所得割	資産割	均等割	平等割	所得割	均等割	資産割	平等割		所得割	均等割	資産割	平等割	所得割	均等割	資産割	平等割	所得割	均等割	資産割	平等割	応 益
11	5.60%	25.00%	17,000円	18,000円					5.60%	25.00%	17,000円	18,000円	5.60%	25.00%	17,000円	18,000円	0.70%					
12	5.50%	10.00%	16,000円	17,000円					5.50%	10.00%	16,000円	17,000円	5.50%	10.00%	16,000円	17,000円	0.74%	3.00%	3,400円	3,600円	39.93%	
13	5.50%	10.00%	16,000円	17,000円					5.50%	10.00%	16,000円	17,000円	6.00%	10.00%	17,000円	19,000円	0.74%	3.00%	3,500円	3,700円	40.72%	
14	6.00%	10.00%	17,000円	19,000円					6.00%	10.00%	17,000円	19,000円	6.00%	10.00%	17,000円	19,000円	1.18%	3.00%	4,200円	4,400円	40.62%	
15	6.00%	10.00%	17,000円	19,000円					6.50%	10.00%	19,000円	21,000円	6.50%	10.00%	19,000円	21,000円	1.60%	3.00%	5,600円	5,800円	41.20%	
16	6.50%	10.00%	19,000円	21,000円					6.50%	10.00%	19,000円	21,000円	6.50%	10.00%	19,000円	21,000円	2.10%	3.00%	6,800円	6,800円	43.60%	
17	6.50%	10.00%	19,000円	21,000円					6.50%	10.00%	19,000円	21,000円	6.50%	10.00%	19,000円	21,000円	2.10%	3.00%	6,800円	6,800円	43.10%	
18	6.50%	10.00%	19,000円	21,000円					6.50%	10.00%	19,000円	21,000円	6.50%	10.00%	19,000円	21,000円	2.10%	3.00%	6,800円	6,800円	43.50%	
19	6.50%	10.00%	19,000円	21,000円					6.80%	10.00%	21,500円	21,000円	6.80%	10.00%	21,500円	21,000円	2.10%	2.00%	6,800円	6,800円	43.90%	
20	4.30%	10.00%	13,200円	21,000円	2.50%	8,300円	38.50%		6.80%	10.00%	21,500円	21,000円	6.80%	10.00%	21,500円	21,000円	2.10%	0.00%	6,800円	6,800円	48.60%	
21	4.30%	10.00%	13,200円	21,000円	2.50%	8,300円	39.30%		7.70%	10.00%	21,800円	21,000円	7.70%	10.00%	21,800円	21,000円	2.10%	0.00%	6,800円	6,800円	48.30%	
22	5.20%	10.00%	13,500円	21,000円	2.50%	8,300円	41.60%		8.55%	10.00%	23,100円	21,000円	8.55%	10.00%	23,100円	21,000円	2.40%	0.00%	7,000円	6,800円	45.40%	
23	5.75%	10.00%	14,300円	21,000円	2.80%	8,800円	40.60%		8.55%	10.00%	23,100円	21,000円	8.55%	10.00%	23,100円	21,000円	2.40%	0.00%	7,000円	6,800円	46.11%	
24	5.75%	10.00%	14,300円	21,000円	2.80%	8,800円	40.58%		8.55%	10.00%	23,100円	21,000円	8.55%	10.00%	23,100円	21,000円	2.40%	0.00%	7,000円	6,800円	45.69%	
25	5.75%	10.00%	14,300円	21,000円	2.80%	8,800円	40.59%		9.20%	10.00%	24,300円	21,000円	9.20%	10.00%	24,300円	21,000円	2.60%	0.00%	7,500円	6,800円	44.00%	
26	6.25%	10.00%	14,800円	21,000円	2.95%	9,500円	40.30%		9.65%	10.00%	27,100円	21,000円	9.65%	10.00%	27,100円	21,000円	2.70%	0.00%	8,600円	6,800円	44.60%	
27	6.60%	10.00%	16,500円	21,000円	3.05%	10,600円	42.00%		9.65%	10.00%	27,100円	21,000円	9.65%	10.00%	27,100円	21,000円	2.70%	0.00%	8,600円	6,800円	44.49%	
28	6.60%	10.00%	16,500円	21,000円	3.05%	10,600円	41.18%		9.65%	10.00%	27,100円	21,000円	9.65%	10.00%	27,100円	21,000円	2.70%	0.00%	8,600円	6,800円	44.68%	
29	6.60%	10.00%	16,500円	21,000円	3.05%	10,600円	41.26%		9.65%	0.00%	27,100円	21,000円	9.65%	0.00%	27,100円	21,000円	2.70%	0.00%	8,600円	6,800円	44.84%	
30	6.60%	0.00%	16,500円	21,000円	3.05%	10,600円	41.07%		9.65%	0.00%	27,100円	21,000円	9.65%	0.00%	27,100円	21,000円	2.70%	0.00%	8,600円	6,800円	44.80%	
元	6.60%	0.00%	16,500円	21,000円	3.05%	10,600円	40.88%		9.65%	0.00%	27,100円	21,000円	9.65%	0.00%	27,100円	21,000円	2.70%	0.00%	8,600円	6,800円	47.68%	
2	6.60%	0.00%	16,500円	21,000円	3.05%	10,600円	42.54%		9.65%	0.00%	27,100円	21,000円	9.65%	0.00%	27,100円	21,000円	2.70%	0.00%	8,600円	6,800円	47.89%	
3	6.60%	0.00%	16,500円	21,000円	3.05%	10,600円	42.24%		9.65%	0.00%	27,100円	21,000円	9.65%	0.00%	27,100円	21,000円	2.70%	0.00%	8,600円	6,800円	44.36%	
4	6.60%	0.00%	16,500円	21,000円	3.05%	10,600円	39.73%		9.65%	0.00%	27,100円	21,000円	9.65%	0.00%	27,100円	21,000円	2.70%	0.00%	8,600円	6,800円		

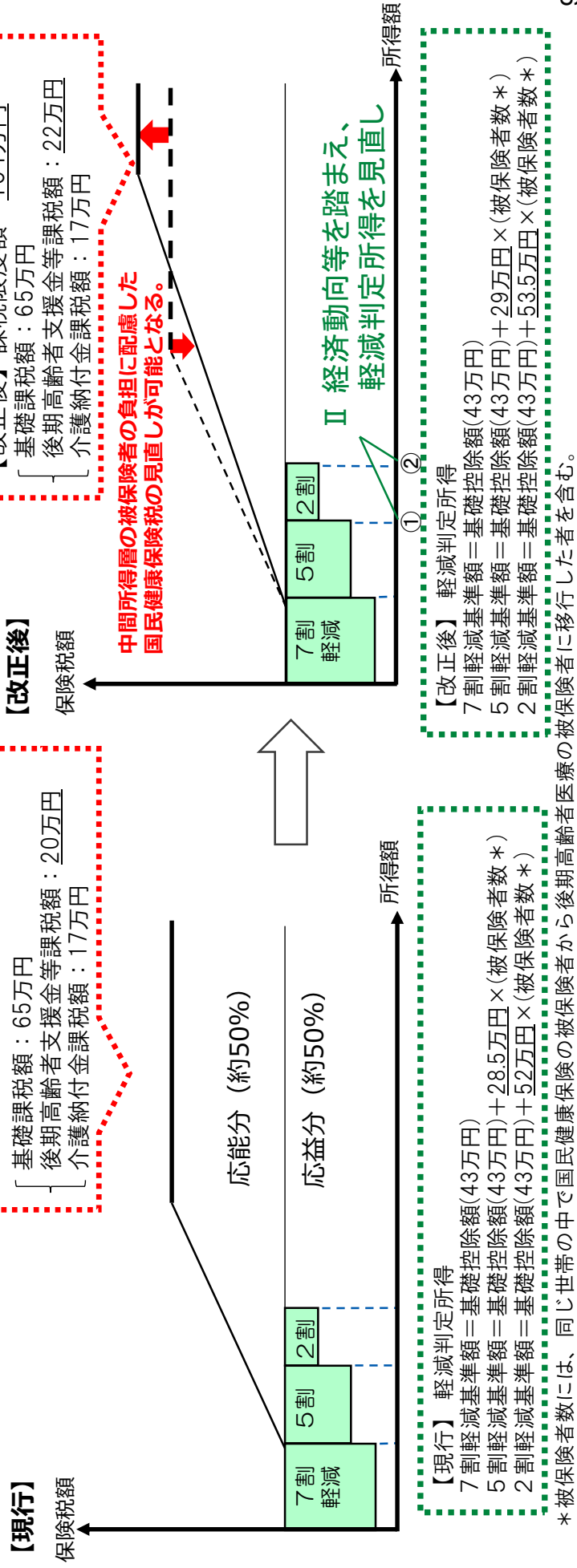
※---はあん分率変更の境界を示す

国民健康保険税の課税限度額の見直し及び低所得者に係る国民健康保険税の軽減判定所得の見直し (国民健康保険税)

1 大綱の概要

- I 国民健康保険税の課税限度額を104万円（現行：102万円）に引き上げる。
- II 国民健康保険税の減額の対象となる所得基準について、次のとおりとする。
 - ① 5割軽減の対象となる世帯の軽減判定所得の算定において被保険者等の数に乘ずべき金額を29万円（現行：28.5万円）に引き上げる。
 - ② 2割軽減の対象となる世帯の軽減判定所得の算定において被保険者等の数に乘ずべき金額を53.5万円（現行：52万円）に引き上げる。

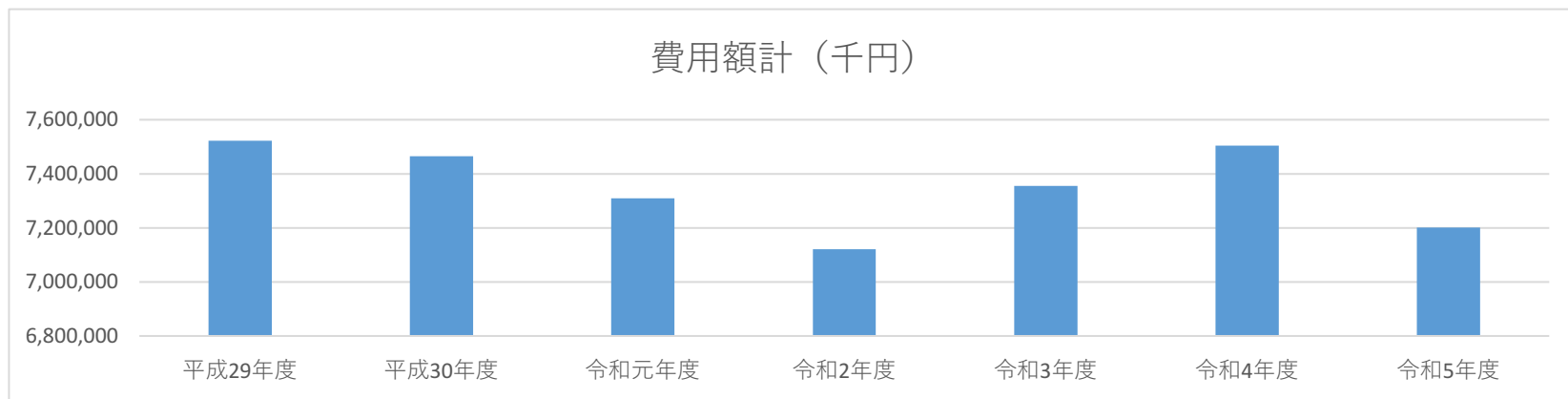
2 制度の内容



▼県による費用額等の推移

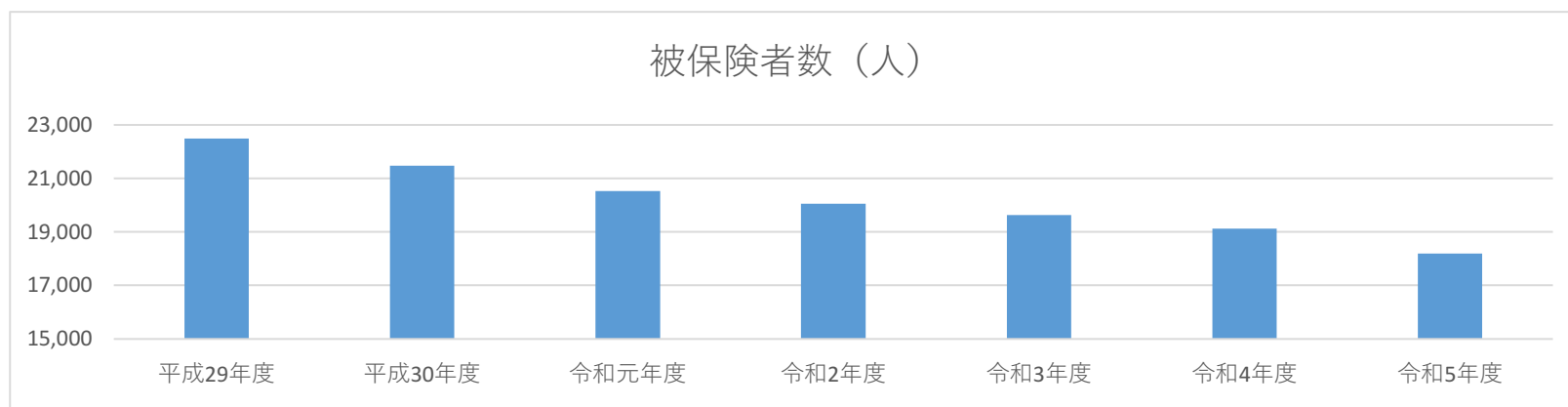
○費用額（千円）

年度	平成29年度	平成30年度	令和元年度	令和2年度	令和3年度	見込み	
						令和4年度	令和5年度
一般	7,316,182	7,391,245	7,292,401	7,121,476	7,354,430	7,503,669	7,201,908
退職	206,845	73,010	16,683	46	0	0	0
計	7,523,027	7,464,255	7,309,084	7,121,522	7,354,430	7,503,669	7,201,908
差額		-58,772	-155,171	-187,562	232,908	149,239	-301,761



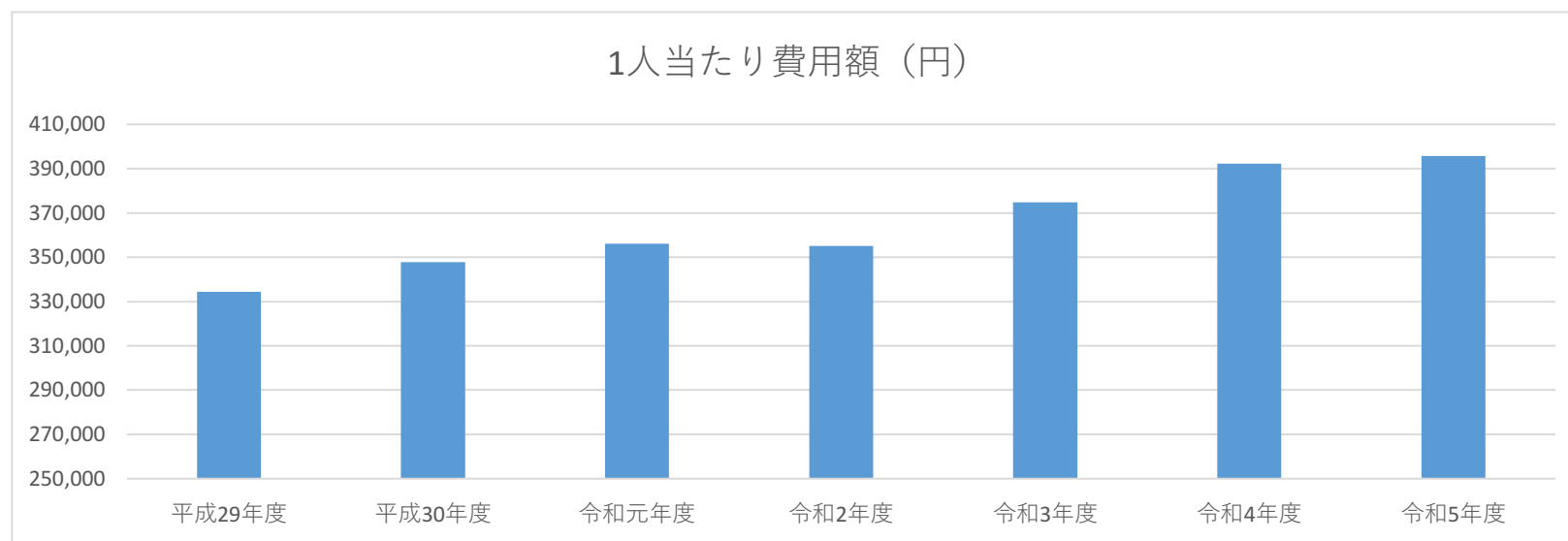
○被保険者数（人）

年度	平成29年度	平成30年度	令和元年度	令和2年度	令和3年度	見込み	
						令和4年度	令和5年度
一般	21,991	21,254	20,483	20,061	19,625	19,128	18,198
退職	503	214	46	0	0	0	0
計	22,494	21,468	20,529	20,061	19,625	19,128	18,198
差額		-1,026	-939	-468	-436	-497	-930




○1人当たり費用額（円）

年度	平成29年度	平成30年度	令和元年度	令和2年度	令和3年度	見込み	
						令和4年度	令和5年度
一般	332,690	347,758	356,022	354,991	374,748	392,287	395,753
退職	411,223	341,168	362,674	0	0	0	0
計	334,446	347,692	356,037	354,993	374,748	392,287	395,753
差額		13,246	8,345	-1,044	19,755	17,539	3,466



国保 保険給付費(療給・療養・高額) 毎月の給付額推移(左からR1、R2、R3、R4年度)



年度	保険給付の合計	前年度比
R04年度	6,266,707 千円	99.7%
R03年度	6,286,132 千円	103.6%
R02年度	6,068,109 千円	99.0%
R01年度	6,129,375 千円	

※令和5年2月分は速報値