










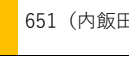





















令和4年度 飯田市新型コロナウイルス感染症対策について

期 間	南信州圏域内 陽性者数の推移	飯 田 市	長 野 県
R4 4/1 ~ 4/3	100 (内飯田市61) 		4/1 飯田市感染警戒レベル5(1/9~)
4/4 ~ 4/10	192 (内飯田市137) 		4/10 対策強化期間終了(3/19~)
4/11 ~ 4/17	335 (内飯田市208) 		
4/18 ~ 4/24	256 (内飯田市172) 	4/20 第13回専門家会議 4/22 第25回対策本部会議	4/20 医療警戒発令
4/25 ~ 5/1	164 (内飯田市106) 		
5/2 ~ 5/8	214 (内飯田市145) 		
5/9 ~ 5/15	223 (内飯田市165) 		
5/16 ~ 5/22	198 (内飯田市138) 		
5/23 ~ 5/29	139 (内飯田市116) 	5/25 第26回対策本部会議	5/23 医療警戒解除 感染警戒レベル3に引き下げ(全県)
5/30 ~ 6/5	57 (内飯田市42) 	6/2 第27回対策本部会議	6/1 南信州圏域感染警戒レベル2に引き下げ
6/6 ~ 6/12	72 (内飯田市19) 		
6/13 ~ 6/19	59 (内飯田市35) 	6/17 緊急対策事業第13弾	
6/20 ~ 6/26	57 (内飯田市17) 		6/22 南信州圏域感染警戒レベル1に引き下げ
6/27 ~ 7/3	63 (内飯田市35) 		6/27 南信州圏域感染警戒レベル2に引き上げ
7/4 ~ 7/10	151 (内飯田市92) 		7/8 南信州圏域感染警戒レベル3に引き上げ
7/11 ~ 7/17	389 (内飯田市208) 		
7/18 ~ 7/24	785 (内飯田市573) 	7/22 第28回対策本部会議	7/20 医療警戒発出 7/20 南信州圏域感染警戒レベル4に引き上げ 7/24 医療特別警戒発出
7/25 ~ 7/31	953 (内飯田市637) 	7/29 第29回対策本部会議	7/29 南信州圏域感染警戒レベル5に引き上げ

第6波

第7波

R4	8/1 ~ 8/7	 	1094 (内飯田市697)		
	8/8 ~ 8/14	 	1163 (内飯田市852)	8/8 第30回対策本部会議	8/8 医療非常事態宣言発出 感染警戒レベル6に引き上げ(全県)
	8/15 ~ 8/21	 	1717 (内飯田市1279)		
	8/22 ~ 8/28	 	1316 (内飯田市914)		8/24 BA.5対策強化宣言(~9/2)
	8/29 ~ 9/4	 	769 (内飯田市455)		
	9/5 ~ 9/11	 	651 (内飯田市411)		
	9/12 ~ 9/18	 	344 (内飯田市192)		9/13 医療非常事態宣言解除 医療特別警報に切り替え 感染警戒レベル5に引き下げ(全県)
	9/19 ~ 9/25	 	281 (内飯田市196)	9/21 緊急対策事業第14弾	9/22 医療特別警報解除 医療警報に切り替え 感染警戒レベル4に引き下げ(全県)
	9/26 ~ 10/2		601	 飯田保健所管	
	10/3 ~ 10/9		429		10/4 医療警報解除 感染警戒レベル3に引き下げ(全県)
	10/10 ~ 10/16		504		
	10/17 ~ 10/23		566	10/20 第31回対策本部会議	10/20 医療警報発出 感染警戒レベル4に引き上げ(全県)
	10/24 ~ 10/30		702	10/28 第32回 対策本部会議	10/27 感染警戒レベル基準見直(緩和)
	10/31 ~ 11/6		1167		11/4 南信州圏域感染警戒レベル5に引き上げ
	11/7 ~ 11/13		1331	11/7 緊急対策事業第15弾	11/8 医療特別警報発出
	11/14 ~ 11/20		1863		11/14 医療非常事態宣言発出
	11/21 ~ 11/27		2147		
	11/28 ~ 12/4		1604	12/1 第33回対策本部会議	
	12/5 ~ 12/11		1304		
	12/12 ~ 12/18		1297		
	12/19 ~ 12/25		1584		
	12/26 ~ 1/1		1524		

第7波

第8波

R5	1/2 ~ 1/8	1557		
	1/9 ~ 1/15	1334	1/9 一般向け検査キット配布終了	
	1/16 ~ 1/22	959		
	1/23 ~ 1/29	682		
	1/30 ~ 2/5	567	2/2 専門家会議(書面による意見徴収)	1/30 南信州圏域感染警戒レベル4に引き下げ 1/31 医療非常事態宣言解除 1/31 医療特別警報に切り替え
	2/6 ~ 2/12	489		2/10 医療アラート解除
	2/13 ~ 2/19	322		2/15 南信州圏域感染警戒レベル3に引き下げ
	2/20 ~ 2/26	293		
	2/27 ~ 3/5	234		
	3/6 ~ 3/12	160	3/8 第34回対策本部会議	3/7 南信州圏域小康期に引き下げ
	3/13 ~ 3/19	150		3/13 マスク着用が個人の判断に(国)
	3/20 ~ 3/26	154		
	3/27 ~ 4/2	123		
	4/3 ~ 4/9	130		
	4/10 ~ 4/16	145		
	4/17 ~ 4/23	213	4/19 第35回対策本部会議	
	4/24 ~ 4/30	238		4/26 南信州圏域感染警戒レベル3に引き上げ
	5/1 ~ 5/7	190		5/8 感染症法上の5類へ移行(国)

第8波

<<陽性者数累計>>  
 南信州圏域 36,305名  
 (内飯田市7,902名:9/25まで)