

◇市税の概要

- 1 税率及び納期
- 2 市税収入実績(平成30年度)
- 3 市税年度別調定額構成比
- 4 市税収納率の状況
 - (1) 現年課税分
 - (2) 滞納繰越分
- 5 市民負担の推移
- 6 欠損処分状況
- 7 市税賦課徴収に関する経費

◇税目別内容

- 8 個人市民税
 - (1) 年度別納税義務者数及び税額の推移
 - (2) 所得者区分別の所得割納税義務者数の推移
 - (3) 所得者区分別の所得割課税対象総所得金額等の推移
 - (4) 令和元年度課税標準額段階別・所得者区分別の所得割納税義務者数及び総所得金額等
 - (5) 年度別市・県民税調定額
 - (6) 普通徴収・特別徴収の状況
- 9 法人市民税
 - (1) 年度別調定額及び徴収状況(現年課税分)
 - (2) 業種別調定額
- 10 固定資産税及び都市計画税
 - (1) 年度別納税義務者数
 - (2) 家屋棟数の推移
 - (3) 年度別調定額調
 - (4) 調定税額の推移
 - (5) 土地に関する調(土地/宅地)
 - (6) 宅地等の負担調整に関する調(免税点以上のもの)
 - (7) 家屋に関する調(木造家屋/木造以外の家屋/構造別木造以外の家屋)
 - (8) 建築年次区分による家屋に関する調
 - (9) 償却資産に関する調
 - (10) 償却資産の推移
 - (11) 都市計画税(面積・床面積・筆数・棟数)に関する調
 - (12) 都市計画税(決定価格)に関する調
 - (13) 固定資産税課税台帳の縦覧閲覧等
- 11 国有資産等所在市町村交付金
 - (1) 調定額並びに収納額の推移
- 12 軽自動車税
 - (1) 令和元年度車種別課税状況
 - (2) 登録台数の推移(一般)
 - (3) 年度別調定額並びに収納状況(現年課税分)
- 13 市たばこ税
 - (1) 消費本数と調定額
- 14 入湯税
 - (1) 入湯客数と調定額

◇その他

- 15 督促状の発送状況
- 16 市税等口座振替利用状況
- 17 市税の減免に関する調

◇市税の概要

1 税率及び納期

<平成31年度(令和元年度)>

科 目	税 率		納 期	
	課税総所得金額の段階	税率(年額)		
1 市民税 (1)個人	均等割	3,500円	第1期 6月1日～7月1日	
		(県 2,000円)	第2期 8月1日～9月2日	
	所得割	6% (県4%)	第3期 10月1日～10月31日	
			第4期 1月1日～1月31日 ・税額が5,500円以下の 場合第1期のみ ・特別徴収 6月～翌年5月の12回 ・年金特別徴収 4月、6月、8月、10月、 12月、翌年2月の6回	
(2)法人	①均等割額 (地方税法第312条第1項)		申告納付 事業年度終了後 2箇月以内	
	資本等の区分	市内の従業者数		
	1千万円以下の法人	50人以下		50,000円
	・公益法人(法人税法第2条第5号)、一部の公益法人	—		50,000円
	・人格のない社団等			
	・一般社団法人、一般財団法人			
	・保険業法に規定する相互会社以外の法人で資本金等の額を有しないもの			
	1千万円以下の法人	50人超		120,000円
	1千万円を超え、1億円以下の法人	50人以下		130,000円
	1千万円を超え、1億円以下の法人	50人超		150,000円
	1億円を超え、10億円以下の法人	50人以下		160,000円
	1億円を超え、10億円以下の法人	50人超		400,000円
	10億円を超え、50億円以下の法人	50人以下		410,000円
	50億円を超える法人			
	10億円を超え、50億円以下の法人	50人超		1,750,000円
50億円を超える法人	50人超	3,000,000円		
②法人税割額(法人税割額は、国に申告した法人税額が計算の基礎となります。)				
1 資本金等の金額(資本金額又は出資金額と資本積立金との合計額)が1億円以上の法人及び保険業法に規定する相互会社		12.1%		
平成26年10月1日以後に開始する事業年度 (平成26年9月30日以前に開始する事業年度)		(14.7%)		
2 上記1に掲げる法人以外の法人等		9.7%		
平成26年10月1日以後に開始する事業年度 (平成18年4月1日から平成26年9月30日までに開始する事業年度)		(12.3%)		

税率及び納期(固定資産税、軽自動車税等)

科 目	区 分、税 率 等		納 期
2 固定資産税 並びに 都市計画税		固定資産税 1.40% 都市計画税 0.20%	第1期 5月1日～5月31日 第2期 7月1日～7月31日 第3期 12月1日～12月26日 第4期 2月1日～3月2日
3 軽自動車税	①原動機付自転車		全期 5月1日～5月31日
(1) 種別割 <small>(環境性能割の導入により令和元年10月1日から名称変更)</small>	50cc以下	2,000 円	
	90cc以下	2,000 円	
	125cc以下	2,400 円	
	ミニカー(三輪以上のもの)	3,700 円	
②小型特殊自動車			
	農耕作業車(トラクター等)	2,400 円	
	特殊作業車(フォークリフト等)	5,900 円	
③軽自動車			
	二輪(125ccを超え250cc以下)	3,600 円	
	三輪	別表1, 2のとおり	
	四輪以上		
	雪上車	3,600 円	
	④二輪の小型自動車(250ccを超えるもの)	6,000 円	
	*トレーラーの税額は、「80及び880」ナンバーは3,600円、「40及び480」ナンバーは四輪貨物に同じ		
(2) 環境性能割 <small>(令和元年9月30日に自動車取得税(県税)が廃止され、令和元年10月1日から導入)</small>	三輪以上の軽自動車の取得者 (取得価額が50万円を超えるもの)	別表3のとおり	取得時に申告納付
4 市たばこ税	紙巻たばこ	5,692 円 1,000 本	翌月末日までに 申告納付
	旧3級品の紙巻たばこ (①わかば ②エコー ③しんせい ④ゴールデンバット (ボックスを除く) ⑤ウルマ ⑥バイオレット の6銘柄) <small>(令和元年9月30日まで)</small>	4,000 円 1,000 本	
	<small>(令和元年10月1日から)</small> <small>(令和3年10月1日まで 税率を段階的に引き上げ)</small>	(5,692 円) 1,000 本	
5 入 湯 税	入湯客1人1日	150 円	翌月15日までに 申告納付
	ただし、宿泊を伴わない入湯にあつては、入湯料金が1,000円を超える場合は、1人1日	50 円	

別表1 三輪・四輪以上の軽自動車税 種別割(標準税率・経年重課)

種 別			税率(年額)			・初度検査:新車が初めて車両番号の指定を受ける際の検査 (注1) 初度検査から13年を経過するまで適用されます。
			初度検査から13年を経過していない車	初度検査が平成27年4月1日以降の車(注1)	初度検査から13年を経過した車(注2)	
三輪 総排気量660cc以下			3,100 円	3,900 円	4,600 円	(注2) 電気・天然ガス・メタン・混合メタン・ガソリン電力併用(ハイブリッド)の軽自動車及び被けん引車は、重課税率が適用されません。
四輪	乗用	営業用	5,500 円	6,900 円	8,200 円	
		自家用	7,200 円	10,800 円	12,900 円	
	貨物	営業用	3,000 円	3,800 円	4,500 円	
		自家用	4,000 円	5,000 円	6,000 円	

別表2 三輪・四輪以上の軽自動車税 種別割(グリーン化特例) ※初度検査の翌年度の課税に限る

種 別			税率(年額)			(注3) 平成30年排出基準50%低減達成、または平成17年排出基準75%低減達成車 (注4) (乗用)令和2年度燃費基準+10%達成、(貨物)平成27年度燃費基準+15%達成 (注5) (乗用)令和2年度燃費基準+30%達成、(貨物)平成27年度燃費基準+35%達成 (注6) 天然ガス車は、平成30年排出基準適合、または平成21年排出ガス10%低減
			ガソリン車・ハイブリッド車(注3)		電気自動車及び天然ガス車(注6)	
			基準1(注4)	基準2(注5)		
三輪 総排気量660cc以下			3,000 円	2,000 円	1,000 円	
四輪	乗用	営業用	5,200 円	3,500 円	1,800 円	
		自家用	8,100 円	5,400 円	2,700 円	
	貨物	営業用	2,900 円	1,900 円	1,000 円	
		自家用	3,800 円	2,500 円	1,300 円	

別表3 三輪以上の軽自動車税 環境性能割

乗用

種 別			税率		(注7) 電気自動車、天然ガス軽自動車(平成21年排出ガス基準10%低減または平成30年排出ガス基準達成車) (注8) 平成17年排出ガス基準75%低減達成車または平成30年排出ガス基準50%低減達成車 (注9) 令和元年10月1日から令和2年9月30日までの間に取得した自家用乗用車については、税率を1%軽減
			営業用	自家用(注9)	
電気自動車等(注7)			非課税	非課税	
ガソリン車・ハイブリッド車(注8)	令和2年度燃費基準	+10%達成車	非課税	非課税	
		達成車	0.5%	1%	
	平成27年度燃費基準	+10%達成車	1%	2%	
上記要件に該当しない車両			2%	2%	

貨物用

種 別			税率		(注7) 電気自動車、天然ガス軽自動車(平成21年排出ガス基準10%低減または平成30年排出ガス基準達成車) (注8) 平成17年排出ガス基準75%低減達成車または平成30年排出ガス基準50%低減達成車
			営業用	自家用	
電気自動車等(注7)			非課税	非課税	
ガソリン車・ハイブリッド車(注8)	平成27年度燃費基準	+25%達成車	非課税	非課税	
		+15%達成車	0.5%	1%	
		+10%達成車	1%	2%	
上記要件に該当しない車両			2%	2%	

2 市税収入実績(平成30年度)

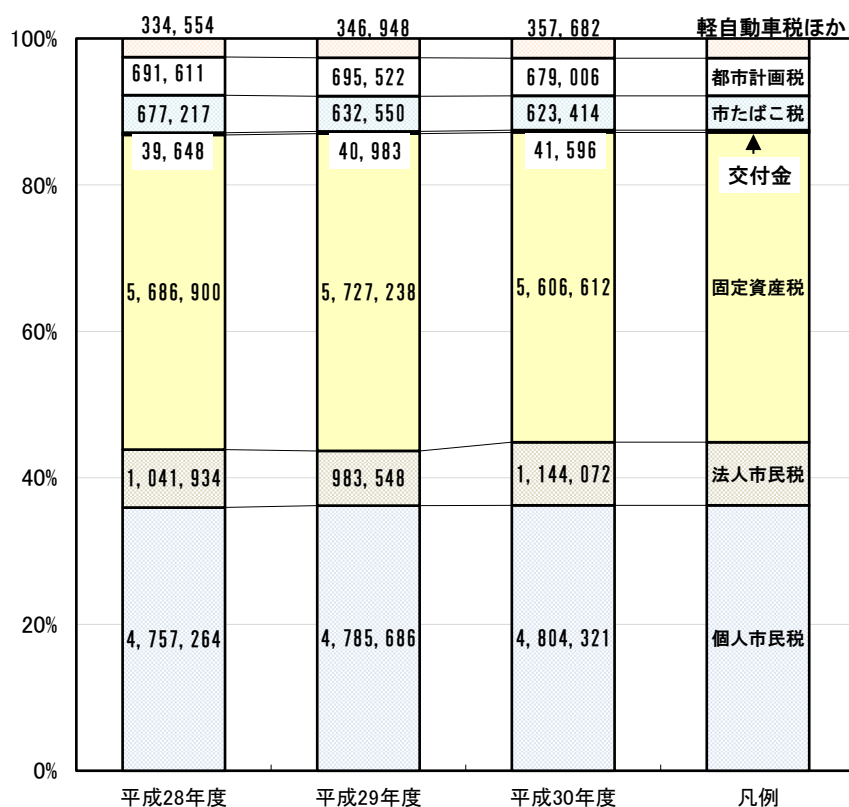
税目	調定額(円)			収入額(円)			収納率(%)			構成比(%)	
	現年課税分①	滞納繰越分②	合計③	現年課税分④	滞納繰越分⑤	合計⑥	④/①×100	⑤/②×100	⑥/③×100		
市民税	個人	4,804,321,160	37,932,673	4,842,253,833	4,785,604,999	18,041,335	4,803,646,334	99.61	47.56	99.20	36.2
	法人	1,144,072,400	3,060,092	1,147,132,492	1,142,473,500	1,253,222	1,143,726,722	99.86	40.95	99.70	8.6
固定資産税	5,606,612,200	57,318,359	5,663,930,559	5,573,319,759	30,654,817	5,603,974,576	99.41	53.48	98.94	42.3	
交付金	41,595,700	0	41,595,700	41,595,700	0	41,595,700	100.00	-	100.00	0.3	
軽自動車税	354,322,700	3,579,159	357,901,859	353,281,536	1,399,252	354,680,788	99.71	39.09	99.10	2.7	
市たばこ税	623,414,203	0	623,414,203	623,414,203		623,414,203	100.00	-	100.00	4.7	
特別土地保有税	0	0		0	0		-	-	-	0.0	
都市計画税	679,006,400	7,695,031	686,701,431	675,984,149	3,998,170	679,982,319	99.55	51.96	99.02	5.1	
入湯税	3,359,400	0	3,359,400	3,359,400	0	3,359,400	100.00	-	100.00	0.1	
計	13,256,704,163	109,585,314	13,366,289,477	13,199,033,246	55,346,796	13,254,380,042	99.56	50.51	99.16	100.0	

3 市税年度別調定額(現年課税分)

(単位:千円)

税 目	平成28年度	平成29年度	平成30年度
個人市民税	4,757,264	4,785,686	4,804,321
法人市民税	1,041,934	983,548	1,144,072
固定資産税	5,686,900	5,727,238	5,606,612
交 付 金	39,648	40,983	41,596
市たばこ税	677,217	632,550	623,414
都市計画税	691,611	695,522	679,006
軽自動車税ほか	334,554	346,948	357,682
合 計	13,229,128	13,212,475	13,256,703

市税年度別調定額構成比(現年課税分)



4 市税収納率の状況

(1) 現年課税分

(単位:千円)

税目	平成28年度			平成29年度			平成30年度		
	調定額	収入額	率(%)	調定額	収入額	率(%)	調定額	収入額	率(%)
市民税	5,799,198	5,776,608	99.6	5,769,234	5,749,430	99.7	5,948,394	5,928,079	99.7
固定資産税 (含:交付金)	5,726,548	5,693,797	99.4	5,768,221	5,737,367	99.5	5,648,208	5,614,915	99.4
軽自動車税	331,102	328,990	99.4	343,653	342,208	99.6	354,323	353,282	99.7
市たばこ税	677,217	677,217	100.0	632,550	632,550	100.0	623,414	623,414	100.0
特別土地保有税	0	0	-	0	0	-	0	0	-
都市計画税	691,611	687,235	99.4	695,522	691,441	99.4	679,006	675,984	99.6
入湯税	3,452	3,452	100.0	3,295	3,295	100.0	3,359	3,359	100.0
計	13,229,128	13,167,299	99.5	13,212,475	13,156,291	99.6	13,256,704	13,199,033	99.6

(注)市民税は個人・法人の合計値である。
固定資産税は交付金を含む。

(2) 滞納繰越分

(単位:千円)

税目	平成28年度			平成29年度			平成30年度		
	調定額	収入額	率(%)	調定額	収入額	率(%)	調定額	収入額	率(%)
市民税	67,816	33,935	50.0	52,341	27,671	52.9	40,993	19,295	47.1
固定資産税	108,938	42,788	39.3	70,940	30,178	42.5	57,318	30,655	53.5
軽自動車税	4,633	2,055	44.4	4,330	1,905	44.0	3,579	1,399	39.1
特別土地保有税	0	0	-	0	0	-	0	0	-
都市計画税	14,256	5,344	37.5	9,567	3,956	41.4	7,695	3,998	52.0
入湯税	0	0	-	0	0	-	0	0	-
計	195,643	84,122	43.0	137,177	63,709	46.4	109,585	55,347	50.5

(注)市民税は個人・法人の合計値である。

5 市民負担の推移

年度	世帯数 戸	人口 人	個人市民税				固定資産税			
			調定額 千円	1世帯当り 円	1人当り 円	1人当り 前年対比%	調定額 千円	1世帯当り 円	1人当り 円	1人当り 前年対比%
H28	39,711	103,023	4,757,264	119,797	46,177	102.8	5,686,901	143,207	55,200	101.6
H29	39,735	102,012	4,785,686	120,440	46,913	101.6	5,727,238	144,136	56,143	101.7
H30	39,896	101,111	4,804,321	120,421	47,515	101.3	5,606,612	140,531	55,450	98.8

(注) 固定資産調定額は、国有資産等所在市町村交付金を除く。
世帯数及び人口は、各年度末現在の住民登録基本台帳による。

6 欠損処分状況

(単位:円)

年度	市民税 (個人・法人)		固定資産税及び 都市計画税		軽自動車税	
	件数	金額	件数	金額	件数	金額
H28	273	4,709,730	389	31,673,022	66	301,506
H29	257	3,315,367	408	16,210,012	65	263,884
H30	136	1,618,548	89	1,724,822	32	158,171

(注) 件数は、納期1期を1件とする。

7 市税賦課徴収に関する経費

(単位:千円)

区 分		平成28年度		平成29年度		平成30年度		
		金額	構成比(%)	金額	構成比(%)	金額	構成比(%)	
税 収 入 額	① 市 税	13,251,419	80.7	13,220,000	80.6	13,254,380	80.7	
	② 個人県民税	3,160,728	19.3	3,177,704	19.4	3,174,658	19.3	
	③ 小 計	16,412,147	100.0	16,397,704	100.0	16,429,038	100.0	
徴	人 件 費	基本給	166,788	37.3	161,636	38.8	160,126	35.8
		諸手当	93,545	20.9	99,879	24.0	90,050	20.1
		その他	51,441	11.5	53,490	12.8	53,745	12.0
		④ 小 計	311,774	69.7	315,005	75.6	303,921	67.9
税 費	需 用 費	賃 金	12,506	2.8	12,315	3.0	12,966	2.9
		旅 費	530	0.1	757	0.2	623	0.1
		その他	122,099	27.3	87,822	21.1	130,123	29.1
		⑤ 小 計	135,135	30.2	100,894	24.3	143,712	32.1
	⑥ 報 償 費	0	0.0	0	0.0	0	0.0	
	⑦ そ の 他	218	0.1	219	0.1	144	0.0	
	⑧ 合 計 (④+⑤+⑥+⑦)	447,127	100.0	416,118	100.0	447,777	100.0	
	⑨ 県民税取扱費	156,832	—	157,301	—	157,932	—	
	⑩ 市税に係る徴税費 (⑧ - ⑨)	290,295	—	258,817	—	289,845	—	
税 収 入 額 に 対 す る 徴 税 費 の 割 合	⑧/③	2.7%	—	2.5%	—	2.7%	—	
	⑩/①	2.2%	—	2.0%	—	2.2%	—	

(注) 数値は、「市町村税課税状況等の調」第39表による。

◇税目別内容

8 個人市民税

(1) 年度別納税義務者数及び税額の推移

所得者区分	平成29年度		平成30年度		平成31年度 (令和元年度)	
	納税義務者数	税 額	納税義務者数	税 額	納税義務者数	税 額
	人	千円	人	千円	人	千円
1 給与所得者	39,802	3,967,382	40,172	4,034,079	40,347	4,105,593
均等割のみ	2,600	9,100	2,557	8,950	2,550	8,925
所得割のみ	-	-	-	-	-	-
均等割と所得割	37,202	3,958,282	37,615	4,025,129	37,797	4,096,668
2 営業等所得者	2,285	245,625	2,280	253,621	2,291	254,169
均等割のみ	444	1,554	436	1,526	440	1,540
所得割のみ	-	-	-	-	-	-
均等割と所得割	1,841	244,071	1,844	252,095	1,851	252,629
3 農業所得者	416	28,197	367	21,618	365	20,618
均等割のみ	121	424	117	410	103	361
所得割のみ	-	-	-	-	-	-
均等割と所得割	295	27,773	250	21,208	262	20,257
4 その他の所得者	9,308	501,682	9,229	483,871	9,261	505,527
均等割のみ	2,190	7,665	2,239	7,837	2,313	8,096
所得割のみ	-	-	-	-	-	-
均等割と所得割	7,118	494,017	6,990	476,034	6,948	497,431
合 計	51,811	4,742,886	52,048	4,793,189	52,264	4,885,907
均等割のみ	5,355	18,743	5,349	18,723	5,406	18,922
所得割のみ	-	-	-	-	-	-
均等割と所得割	46,456	4,724,143	46,699	4,774,466	46,858	4,866,985

(注) 数値は、『市町村課税状況等の調』第2表による。

(2) 所得者区分別の所得割納税義務者数の推移

所得者区分	平成29年度			平成30年度			平成31年度 (令和元年度)		
	納税義務者数 人	構成比 %	前年比 %	納税義務者数 人	構成比 %	前年比 %	納税義務者数 人	構成比 %	前年比 %
給与所得者	37,202	80.08	100.67	37,615	80.55	101.11	37,797	80.66	100.48
営業等所得者	1,841	3.96	98.29	1,844	3.95	100.16	1,851	3.95	100.38
農業所得者	295	0.64	94.86	250	0.53	84.75	262	0.56	104.80
その他の所得者	7,118	15.32	100.15	6,990	14.97	98.20	6,948	14.83	99.40
計	46,456	100.00	100.45	46,699	100.00	100.52	46,858	100.00	100.34

(注) 数値は、『市町村課税状況等の調』第2表による。

(3) 所得者区分別の所得割課税対象総所得金額等の推移

所得者区分	平成29年度			平成30年度			平成31年度 (令和元年度)			
	総所得金額等 千円	構成比 %	前年比 %	総所得金額等 千円	構成比 %	前年比 %	総所得金額等 千円	構成比 %	前年比 %	
給与所得者	106,644,906	82.14	102.16	108,428,902	82.44	101.67	110,869,055	82.57	102.25	
営業所得者	6,153,917	4.74	99.53	6,187,348	4.70	100.54	6,282,187	4.68	101.53	
農業所得者	850,710	0.65	96.17	692,553	0.53	81.41	690,156	0.51	99.65	
その他の所得者	12,827,824	9.88	100.70	12,592,078	9.57	98.16	12,739,609	9.49	101.17	
分離課税所得 のある者	総合課税 分所得	1,475,506	1.14	81.45	1,787,532	1.36	121.15	1,751,338	1.30	97.98
	分離課税 分所得	1,886,824	1.45	96.93	1,843,044	1.40	97.68	1,935,083	1.44	104.99
計	129,839,687	100.00	101.47	131,531,457	100.00	101.30	134,267,428	100.00	102.08	

(注) 数値は、『市町村課税状況等の調』第5表, 第6表, 第7表, 第9表, 第11表による。

(4) 平成31年度(令和元年度) 課税標準額段階別・所得者区別の所得割納税義務者数及び総所得金額等

課税標準額 の段階	給与所得者		営業等所得者		農業所得者		その他の所得者		分離課税所得のある者 (譲渡所得など)			合 計	
	納税義務者数	総所得金額等	納税義務者数	総所得金額等	納税義務者数	総所得金額等	納税義務者数	総所得金額等	納税義務者数	総所得金額等		納税義務者数	総所得金額等
										総合課税分	分離課税分		
10万円以下の 金額	人 1,122	千円 716,335	人 127	千円 88,357	人 17	千円 19,357	人 591	千円 433,239	人 109	千円 53,684	千円 887,924	人 1,966	千円 2,198,896
10万円を超え 100万円以下	12,519	17,309,439	744	1,093,157	131	224,412	4,043	5,257,374	94	141,993	374,633	17,531	24,401,008
100万円を超え 200万円以下	12,653	31,584,660	432	1,108,836	52	145,027	1,279	3,014,782	66	175,296	195,055	14,482	36,223,656
200万円を超え 300万円以下	6,118	23,303,260	217	804,246	32	138,452	383	1,369,354	34	128,366	81,295	6,784	25,824,973
300万円を超え 400万円以下	2,839	14,577,251	101	507,006	17	86,292	137	644,730	26	131,696	54,523	3,120	16,001,498
400万円を超え 550万円以下	1,460	9,385,940	83	516,264	9	57,025	113	685,105	18	115,925	48,245	1,683	10,808,504
550万円を超え 700万円以下	331	2,703,558	28	219,986	0	0	42	319,099	13	104,589	57,502	414	3,404,734
700万円を超え 1,000万円以下	249	2,571,072	38	388,525	2	19,591	42	412,312	10	101,092	109,855	341	3,602,447
1,000万円を 超える金額	409	8,717,540	67	1,555,810	0	0	34	603,614	27	798,697	126,051	537	11,801,712
合 計	37,700	110,869,055	1,837	6,282,187	260	690,156	6,664	12,739,609	397	1,751,338	1,935,083	46,858	134,267,428

(注) 数値は、『市町村課税状況等の調』第5表, 第6表, 第7表, 第9表, 第11表による。

(5) 年度別市・県民税調定額

年度	調定額			構成比		前年比
	市民税	県民税	計	市民税	県民税	合計
	千円	千円	千円	%	%	%
平成28年度	4,757,264	3,154,049	7,911,313	60.13	39.87	102.10
平成29年度	4,785,685	3,172,956	7,958,641	60.13	39.87	100.60
平成30年度	4,804,321	3,185,313	7,989,634	60.13	39.87	100.39

(注) 数値は、『市民税調定簿』による。

(6) 普通徴収・特別徴収の状況

年度	普通徴収		特別徴収		合計	
	納税義務者数	調定額	納税義務者数	調定額	納税義務者数	調定額
	人	千円	人	千円	人	千円
平成28年度	14,522	1,944,502	38,163	5,966,811	52,685	7,911,313
平成29年度	13,641	1,901,954	39,132	6,056,687	52,773	7,958,641
平成30年度	10,728	1,558,783	42,191	6,430,851	52,919	7,989,634

(注) 数値は、『市民税調定簿』による市・県民税合計

9 法人市民税

(1) 年度別調定額及び徴収状況(現年課税分)

	平成27年度	平成28年度	平成29年度	平成30年度
調定額(千円)	1,078,072	1,041,934	983,548	1,144,072
前年対比(%)	106.8	96.6	94.4	116.3
収入額(千円)	1,075,666	1,040,108	982,277	1,142,474
収納率(%)	99.8	99.8	99.9	99.9

(注) 数値は、決算統計(徴収実績)による。

(2) 業種別調定額

(単位:千円)

区分	平成27年度	平成28年度	平成29年度	平成30年度
農業、林業、漁業	5,417	5,048	4,917	5,850
金属鉱業	237	185	283	185
建設業	124,412	113,783	125,991	134,004
製造業	200,601	180,339	219,074	278,321
電気・ガス・熱供給・水道業	39,581	87,500	24,438	65,817
運輸・通信業	72,964	98,039	92,996	101,988
卸売・小売業、飲食店	204,140	213,454	207,707	214,638
金融・保険業	242,422	174,363	149,337	173,808
不動産業	29,946	22,747	22,580	23,552
サービス業	157,323	145,788	133,934	144,276
その他	1,555	1,854	2,823	2,572
合計	1,078,598	1,043,100	984,080	1,145,011

※ 調定額に滞納繰越分は含まない。

※ 調定額に出納閉鎖整理期間中(4~5月)の申告に伴う還付額は含まない。

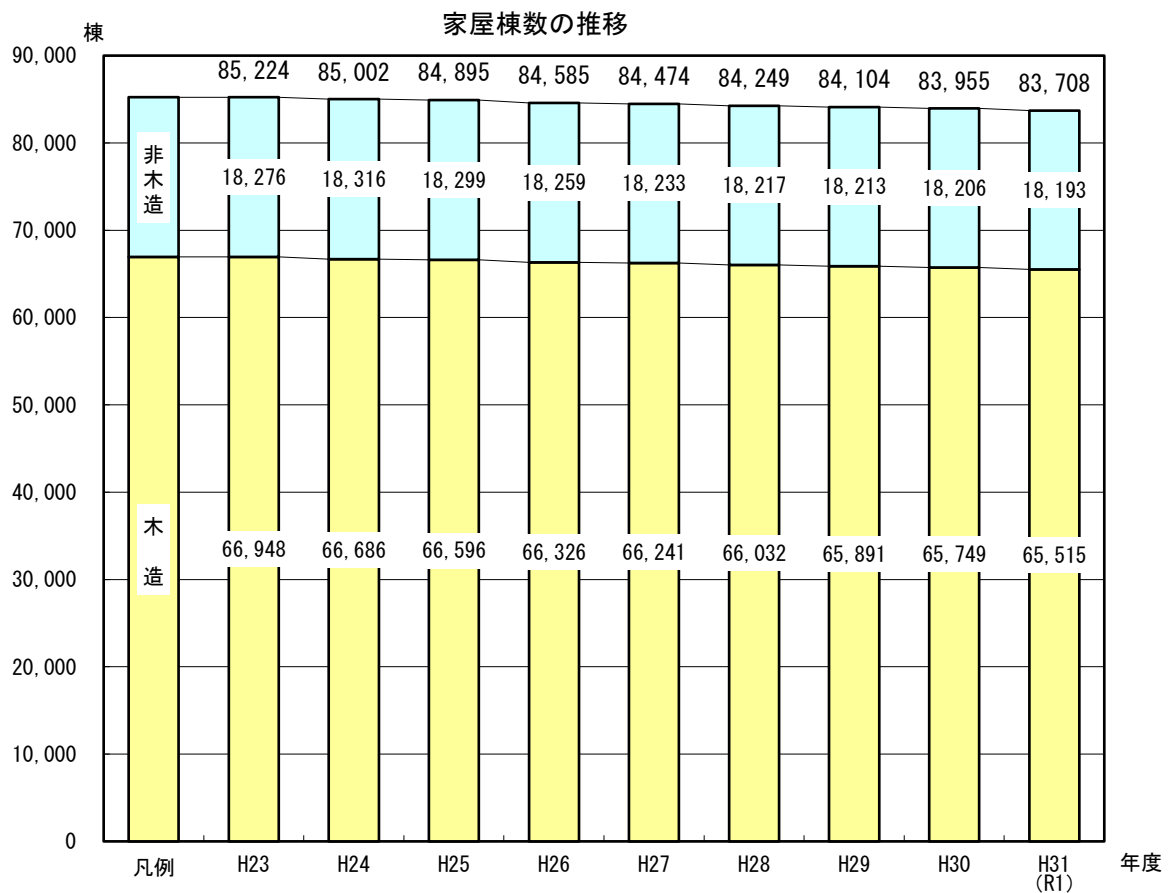
10 固定資産税及び都市計画税

(1) 年度別納税義務者数

区分	年度	固定資産税				都市計画税		
		総数 (人)	免税点未満 (人)	免税点以上 (人)	免税点 (万円)	総数 (人)	免税点未満 (人)	免税点以上 (人)
土地	H29	35,472	7,426	28,046	30	26,110	2,146	23,964
	H30	35,645	7,498	28,147		26,302	2,197	24,105
	H31 (R1)	35,776	7,524	28,252		26,429	2,210	24,219
家屋	H29	37,233	2,878	34,355	20	31,044	1,641	29,403
	H30	37,301	2,875	34,426		31,157	1,640	29,517
	H31 (R1)	37,295	2,851	34,444		31,169	1,611	29,558
償却資産	H29	5,838	3,887	1,951	150	/		
	H30	5,898	3,880	2,018				
	H31 (R1)	5,969	3,881	2,088				

(注) 数値は、概要調書による。

(2) 家屋棟数の推移(非課税分を除く)



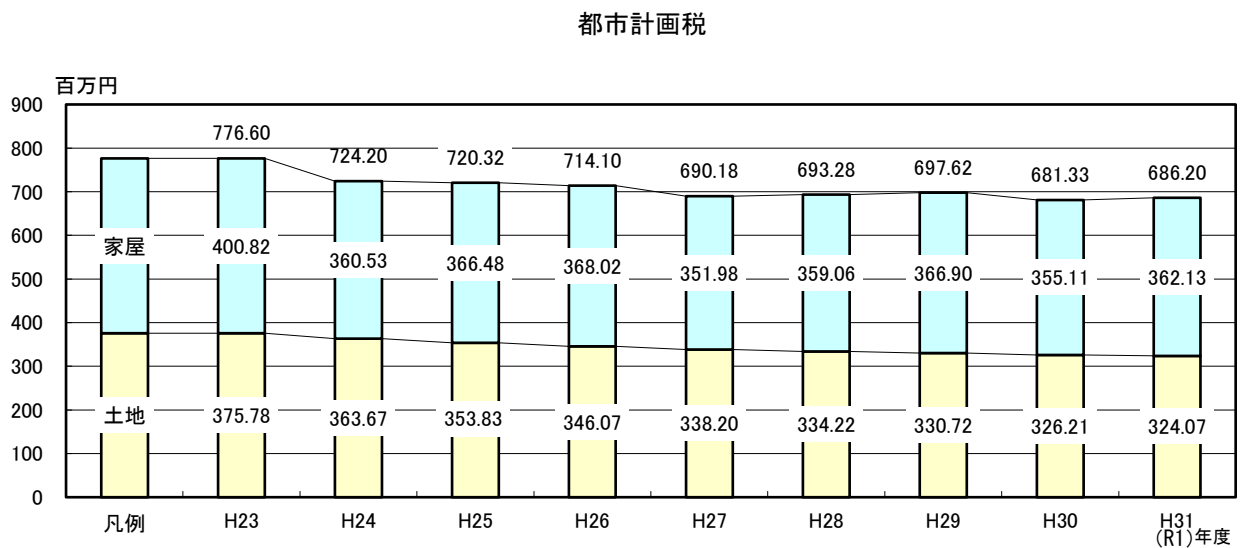
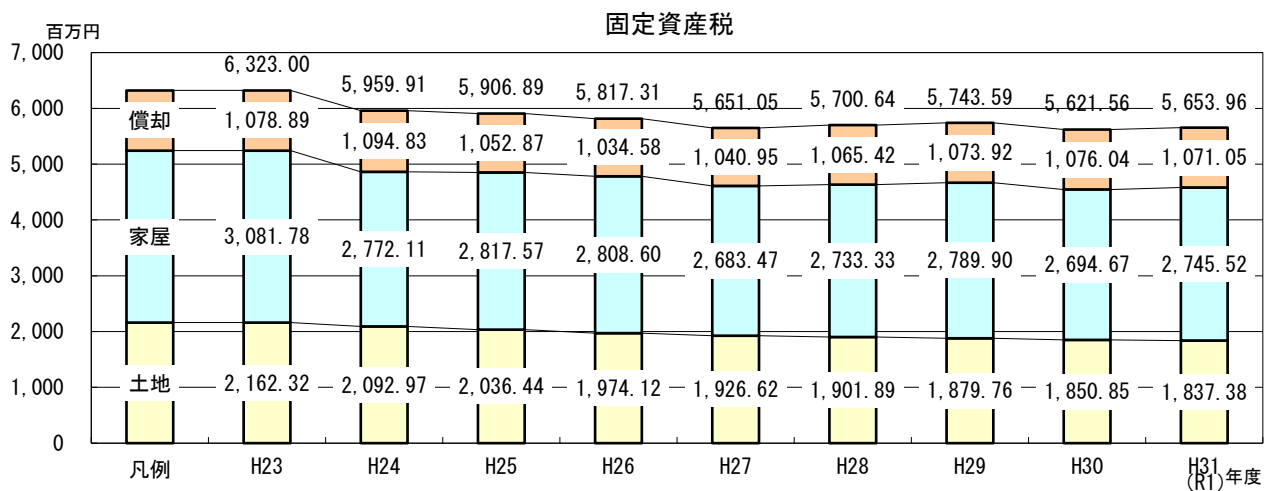
(3) 年度別調定額調

(単位:千円)

年度	税目	土 地		家 屋		償却資産		計	
		課税標準額	税 額	課税標準額	税 額	課税標準額	税 額	課税標準額	税 額
H29	固定	136,135,256	1,879,764	202,048,927	2,789,904	77,775,270	1,073,926	415,959,453	5,743,594
	都計	165,792,493	330,723	183,929,996	366,904	-	-	349,722,489	697,627
H30	固定	134,293,497	1,850,850	195,519,507	2,694,675	78,074,999	1,076,040	407,888,003	5,621,565
	都計	163,776,091	326,219	178,284,796	355,118	-	-	342,060,887	681,337
H31 (R1)	固定	133,360,684	1,837,387	199,274,771	2,745,524	77,738,939	1,071,054	410,374,394	5,653,966
	都計	162,736,612	324,075	181,847,475	362,132	-	-	344,584,087	686,207

(注) 数値は、調定明細表(当初分)による。(資産別税額は、合計税額を課税標準額で按分して算出。)

(4) 調定税額の推移



(5) 土地に関する調 <平成31年度(令和元年度)>

(単位: m²)

地目	総地積	評価地積			非課税地積
		評価総地積	法定免税点未満のもの	法定免税点以上のもの	
田	15,836,016	15,836,016	540,987	15,295,029	0
畑	26,486,516	26,486,516	2,113,585	24,372,931	0
宅地	22,111,249	20,912,273	430,925	20,481,348	1,198,976
鉱泉地	125	125	26	99	0
池沼	28,559	24,694	386	24,308	3,865
山林	177,474,347	59,461,479	6,956,767	52,504,712	118,012,868
原野	20,002,717	17,842,398	2,545,826	15,296,572	2,160,319
雑種地	6,061,314	4,950,322	224,701	4,725,621	1,110,992
その他	390,659,157	0	0	0	390,659,157
合計	658,660,000	145,513,823	12,813,203	132,700,620	513,146,177

(注) 数値は、概要調書による。

[全土地 筆数・決定価格]

(単位: 筆・千円)

地目	筆数					決定価格		
	総筆数	評価筆数			非課税地筆数	総額	法定免税点未満のもの	法定免税点以上のもの
		評価総筆数	法定免税点未満のもの	法定免税点以上のもの				
田	27,523	27,523	1,159	26,364	0	2,437,349	58,465	2,378,884
畑	52,421	52,421	4,716	47,705	0	1,872,086	98,544	1,773,542
宅地	138,551	133,502	5,296	128,206	5,049	274,022,653	1,902,314	272,120,339
鉱泉地	13	13	1	12	0	4,304	277	4,027
池沼	125	104	7	97	21	2,257	52	2,205
山林	31,204	27,259	4,239	23,020	3,945	1,117,052	102,782	1,014,270
原野	20,220	17,491	2,122	15,369	2,729	307,923	31,818	276,105
雑種地	26,058	23,175	1,934	21,241	2,883	30,803,108	168,035	30,635,073
その他	126,796	0	0	0	126,796	0	0	0
合計	422,911	281,488	19,474	262,014	141,423	310,566,732	2,362,287	308,204,445

(注) 数値は、概要調書による。

[宅地]

地区	地積 (m ²)	決定価格 (千円)	課税標準額 (千円)	筆数 (筆)	単位当り価格	
					平均価格 (円/m ²)	最高価格 (円/m ²)
商業地区	1,082,359	33,070,672	20,278,065	3,714	30,554	51,876
普通商業	1,082,359	33,070,672	20,278,065	3,714	30,554	51,876
住宅地区	8,199,681	145,121,503	50,542,999	36,105	17,698	53,714
併用住宅	1,527,690	36,696,457	15,775,354	7,199	24,021	53,714
普通住宅	6,671,991	108,425,046	34,767,645	28,906	16,251	35,860
工業地区	608,018	5,693,447	3,881,160	483	9,364	14,875
大工場	431,331	3,654,688	2,525,733	307	8,473	11,905
中小工場	176,687	2,038,759	1,355,427	176	11,539	14,875
村落地区	10,247,328	87,793,858	32,073,316	32,735	8,567	19,850
集団	0	0	0	0	0	0
村落	10,247,328	87,793,858	32,073,316	32,735	8,567	19,850
農業用施設の用に供する宅地	343,962	440,859	288,070	874	1,282	1,593
合計	20,481,348	272,120,339	107,063,610	73,911	13,286	53,714

(注) 数値は、概要調書による。

(6) 宅地等の負担調整に関する調(免税点以上のもの) <平成31年度(令和元年度)>

区 分		地 積 (㎡)	決定価格 (千円)	課税標準額 (千円)	筆 数 (筆)
宅 地	本則による課税がなされたもの(負担水準1.0)	13,528,809	177,293,705	41,244,767	106,777
	引き下げ(負担水準0.7超)による課税がなされたもの	4,096,800	65,269,625	45,664,975	13,243
	税負担据置のもの	2,788,190	28,836,372	19,953,785	7,844
	上記以外で負担水準0.2未満を除いたもの	67,549	720,637	200,083	342
	負担水準0.2未満	0	0	0	0
	計	20,481,348	272,120,339	107,063,610	128,206
宅 地 比 準 土 地	引き下げ(負担水準0.7超)による課税がなされたもの	2,094,337	20,959,312	14,671,518	10,743
	税負担据置のもの	1,579,470	9,685,588	6,725,019	7,007
	上記以外で負担水準0.2未満を除いたもの	13,572	19,441	11,660	47
	負担水準0.2未満	0	0	0	0
	計	3,687,379	30,664,341	21,408,197	17,797
宅 地 及 び 宅 地 比 準 計 土 地	本則による課税がなされたもの(負担水準1.0)	13,528,809	177,293,705	41,244,767	106,777
	引き下げ(負担水準0.7超)による課税がなされたもの	6,191,137	86,228,937	60,336,493	23,986
	税負担据置のもの	4,367,660	38,521,960	26,678,804	14,851
	上記以外で負担水準0.2未満を除いたもの	81,121	740,078	211,743	389
	負担水準0.2未満	0	0	0	0
	計	24,168,727	302,784,680	128,471,807	146,003

(注) 宅地には農業施設の用に供する土地を含む。

数値は、概要調書による。

(7) 家屋に関する調 <平成31年度(令和元年度)>

〔木造家屋〕

種 別	棟 数			床 面 積			1㎡当り決定価格		
	総 数 (棟)	法定免税点 未満のもの (棟)	法定免税点 以上のもの (棟)	総 数 (㎡)	法定免税点 未満のもの (㎡)	法定免税点 以上のもの (㎡)	総 数 (円)	法定免税点 未満のもの (円)	法定免税点 以上のもの (円)
専用住宅	45,398	1,761	43,637	4,327,740	124,286	4,203,454	18,656	1,144	19,173
共同住宅・寄宿舎	893	2	891	160,599	223	160,376	21,519	1,426	21,547
併用住宅	3,161	218	2,943	367,702	16,518	351,184	12,235	1,200	12,754
旅館・料亭・ホテル	148	1	147	21,816	64	21,752	11,635	1,000	11,667
事務所・銀行・店舗	1,235	12	1,223	106,777	701	106,076	21,359	1,227	21,492
劇場・病院	73	0	73	10,071	0	10,071	24,411	0	24,411
工場・倉庫	699	37	662	73,063	2,008	71,055	5,310	1,343	5,423
土 蔵	3,177	329	2,848	76,542	6,622	69,920	3,409	2,646	3,482
附属家	10,731	1,184	9,547	486,981	39,396	447,585	4,279	1,051	4,563
合 計	65,515	3,544	61,971	5,631,291	189,818	5,441,473	16,729	1,185	17,271

(注) 数値は、概要調書による。

〔木造以外の家屋〕

種 別	棟 数			床 面 積			1㎡当り決定価格		
	総 数 (棟)	法定免税点 未満のもの (棟)	法定免税点 以上のもの (棟)	総 数 (㎡)	法定免税点 未満のもの (㎡)	法定免税点 以上のもの (㎡)	総 数 (円)	法定免税点 未満のもの (円)	法定免税点 以上のもの (円)
事務所・店舗・百貨店	2,042	12	2,030	722,385	256	722,129	45,968	6,730	45,982
住宅・アパート	4,406	16	4,390	811,166	233	810,933	38,959	7,459	38,968
病院・ホテル	146	0	146	118,793	0	118,793	61,492	0	61,492
工場・倉庫・市場	3,536	39	3,497	1,184,932	1,153	1,183,779	24,182	4,154	24,202
その他	8,063	410	7,653	475,084	9,481	465,603	11,678	3,844	11,838
合 計	18,193	477	17,716	3,312,360	11,123	3,301,237	32,097	4,018	32,192

(注) 数値は、概要調書による。

〔構造別木造以外の家屋〕

構 造 別	棟 数 (棟)	床面積 (㎡)	1㎡当り 決定価格(円)
鉄骨鉄筋コンクリート造	88	12,927	97,365
鉄筋コンクリート造	1,342	412,452	52,136
鉄骨造	6,704	2,163,024	32,618
軽量鉄骨造	8,680	686,328	18,218
れんが造・コンクリートブロック造	1,379	37,629	13,238
その他	0	0	0
合 計	18,193	3,312,360	32,097

(注) 数値は、概要調書による。

数値は法定免税点未満を含む総数。

(8) 建築年次区分による家屋に関する調

(単位: m²・千円)

建 築 年 次	木造家屋		木造以外の家屋		計	
	床面積	決定価格	床面積	決定価格	床面積	決定価格
昭和38年1月1日以前	1,079,722	1,604,957	32,348	331,505	1,112,070	1,936,462
昭和38年1月2日 ~ 昭和41年1月1日	131,933	508,046	33,990	271,745	165,923	779,791
昭和41年1月2日 ~ 昭和44年1月1日	164,477	992,122	67,144	890,844	231,621	1,882,966
昭和44年1月2日 ~ 昭和47年1月1日	265,915	2,553,158	150,760	1,645,245	416,675	4,198,403
昭和47年1月2日 ~ 昭和50年1月1日	319,361	4,202,600	212,180	3,086,300	531,541	7,288,900
昭和50年1月2日 ~ 昭和53年1月1日	344,029	5,074,827	220,660	2,836,654	564,689	7,911,481
昭和53年1月2日 ~ 昭和56年1月1日	365,620	5,683,762	221,547	4,058,158	587,167	9,741,920
昭和56年1月2日 ~ 昭和59年1月1日	313,809	5,018,023	197,541	3,573,263	511,350	8,591,286
昭和59年1月2日 ~ 昭和62年1月1日	269,196	4,280,699	212,960	4,709,080	482,156	8,989,779
昭和62年1月2日 ~ 平成2年1月1日	294,759	4,837,688	201,024	5,112,650	495,783	9,950,338
平成2年1月2日 ~ 平成5年1月1日	298,570	4,863,949	272,734	7,734,938	571,304	12,598,887
平成5年1月2日 ~ 平成8年1月1日	297,879	4,941,356	255,566	8,312,672	553,445	13,254,028
平成8年1月2日 ~ 平成11年1月1日	329,030	5,553,585	309,339	11,348,024	638,369	16,901,609
平成11年1月2日 ~ 平成14年1月1日	271,861	5,983,329	228,505	9,357,974	500,366	15,341,303
平成14年1月2日 ~ 平成17年1月1日	213,258	6,234,967	208,538	9,367,902	421,796	15,602,869
平成17年1月2日 ~ 平成20年1月1日	192,909	6,972,412	155,764	9,914,005	348,673	16,886,417
平成20年1月2日 ~ 平成23年1月1日	143,009	6,114,888	126,150	9,055,531	269,159	15,170,419
平成23年1月2日 ~ 平成26年1月1日	129,411	6,379,381	84,498	5,277,105	213,909	11,656,486
平成26年1月2日 ~ 平成29年1月1日	126,730	7,065,396	80,376	5,777,970	207,106	12,843,366
平成29年1月2日 ~ 平成30年1月1日	38,306	2,580,532	22,418	1,915,356	60,724	4,495,888
平成30年1月2日 ~ 平成31年1月1日	41,507	2,759,089	18,318	1,739,587	59,825	4,498,676
合計(平成31年度総評価額等)	5,631,291	94,204,766	3,312,360	106,316,508	8,943,651	200,521,274

(注) 数値は、概要調書による。

(9) 償却資産に関する調 <平成31年度(令和元年度)>

(単位:千円)

種 類	決定価格	課税標準額	課 税 標 準 額 の 内 訳	
			課税標準の特例規定の適用を受けるもの	左記以外のもの
構 築 物	9,545,757	9,256,663	222,528	9,034,135
機 械 及 び 装 置	35,146,106	33,145,688	1,449,354	31,696,334
船 舶	2,117	2,117		2,117
車 両 及 び 運 搬 具	197,085	197,085		197,085
工 具 ・ 器 具 及 び 備 品	9,620,034	9,515,480	85,738	9,429,742
法第389条関係のもの	26,272,565	25,621,907		
合 計	80,783,664	77,738,940	1,757,620	50,359,413

(注) 数値は、概要調書による。

(10) 償却資産の推移

(単位:千円)

種 類	平成29年度		平成30年度		平成31年度 (令和元年度)		
	決定価格	構成比(%)	決定価格	構成比(%)	決定価格	構成比(%)	
構 築 物	9,693,214	12.1	9,733,219	12.1	9,545,757	11.8	
機 械 及 び 装 置	34,330,078	42.8	34,943,514	43.4	35,146,106	43.5	
船 舶	3,365	0.0	3,416	0.0	2,117	0.0	
車 両 及 び 運 搬 具	176,078	0.2	173,035	0.2	197,085	0.2	
工 具 ・ 器 具 及 び 備 品	9,074,110	11.3	9,468,277	11.8	9,620,034	11.9	
小 計	53,276,845	66.4	54,321,461	67.5	54,511,099	67.4	
法 第 三 八 九 条	総務大臣が価格を 決定したもの	26,511,736	33.1	25,834,720	32.1	25,989,461	32.2
	県知事が価格を 決定したもの	381,184	0.5	344,923	0.4	283,104	0.4
	小 計	26,892,920	33.6	26,179,643	32.5	26,272,565	32.6
法第743条第1項により県知 事が価格を決定したもの	0	0.0	0	0.0	0	0.0	
合 計	80,169,765	100.0	80,501,104	100.0	80,783,664	100.0	
合 計 の 前 年 対 比	104.2%		100.4%		100.4%		
課 税 標 準 額	77,775,270		78,074,999		77,738,940		
課 税 標 準 額 の 前 年 対 比	103.3%		100.4%		99.6%		
納 税 義 務 者 数 (人)	5,838		5,898		5,969		
納 税 義 務 者 数 の 前 年 対 比	104.0%		101.0%		101.2%		

(注)数値は、概要調書による。

納税義務者数は、法定免税点未満を含む総数。

(11) 都市計画税(面積・床面積・筆数・棟数)に関する調

区 分		単位	平成27年度	平成28年度	平成29年度	平成30年度	平成31年度 (令和元年度)
土地種類	宅地等	宅地	16,590	16,679	16,735	16,805	16,881
		その他	3,199	3,193	3,215	3,252	3,238
		小計	19,789	19,872	19,950	20,057	20,119
	農地	2,294	2,261	2,222	2,174	2,146	
	計	22,083	22,133	22,172	22,231	22,265	
家屋床面積	木造家屋	(㎡)	4,460,079	4,463,717	4,473,562	4,488,125	4,495,776
	木造以外の家屋		2,891,207	2,902,585	2,912,716	2,925,014	2,924,672
	計		7,351,286	7,366,302	7,386,278	7,413,139	7,420,448
土地筆数	宅地等	宅地	61,799	62,234	62,554	62,930	63,285
		その他	15,048	15,136	15,260	15,382	15,490
		小計	76,847	77,370	77,814	78,312	78,775
	農地	6,050	5,991	5,912	5,779	5,732	
	計	82,897	83,361	83,726	84,091	84,507	
家屋棟数	木造家屋	(棟)	49,623	49,539	49,469	49,467	49,356
	木造以外の家屋		14,084	14,076	14,075	14,081	14,093
	計		63,707	63,615	63,544	63,548	63,449

(注) 数値は、概要調書による。
数値は、法定免税点以上のもの。

(12) 都市計画税(決定価格)に関する調

(単位:千円)

区 分		平成27年度	平成28年度	平成29年度	平成30年度	平成31年度 (令和元年度)	
土地	宅地	小規模住宅用地	107,034,190	105,739,593	105,068,882	104,469,767	104,082,193
		一般住宅用地	67,341,677	66,695,239	66,098,022	65,743,654	65,515,042
		非住宅用地	96,085,312	95,082,213	93,738,128	92,018,296	91,144,635
		小計	270,461,179	267,517,045	264,905,032	262,231,717	260,741,870
	農地	245,587	241,927	237,728	232,303	229,237	
	その他	31,593,193	30,858,583	30,600,721	30,117,292	29,806,741	
	計	302,299,959	298,617,555	295,743,481	292,581,312	290,777,848	
家屋	木造家屋	78,571,303	80,408,754	82,532,941	79,754,460	82,072,372	
	木造以外の家屋	98,819,243	100,454,516	102,298,041	99,422,532	100,713,553	
	計	177,390,546	180,863,270	184,830,982	179,176,992	182,785,925	
合 計		479,690,505	479,480,825	480,574,463	471,758,304	473,563,773	

(注) 数値は、概要調書による。
数値は、法定免税点以上のもの。

(13)固定資産税課税台帳の縦覧・閲覧等

(単位:人)

区 分	平成27年度	平成28年度	平成29年度	平成30年度	平成31年度 (令和元年度)
縦覧・閲覧者数	437 (9)	365 (6)	417 (3)	364 (4)	360 (2)
審査申出 (H28～審査請求)	1	1	0	1	0

(注) ()内は縦覧数

11 国有資産等所在市町村交付金

(1)調定額並びに収納額の推移

(単位:千円)

区 分	平成27年度	平成28年度	平成29年度	平成30年度	平成31年度 (令和元年度)
調定額(収納額)	37,994	39,647	40,983	41,595	40,301
前年対比	107.5%	104.4%	103.4%	101.5%	96.9%

(注) 数値は、徴収実績による。
令和元年度は、調定額

12 軽自動車税

(1) 平成31年度(令和元年度) 車種別課税状況

(6月末現在)

車種	区分	賦課期日現在数			課税台数 (官公署・身障者減免分除く)	税率 (円)	調定額 (千円)			
		一般 (台)	官公庁 (台)	計 (台)						
原動機付自転車	50 ccまで	5,041	38	5,079	5,034	2,000	10,068			
	90 ccまで	567	13	580	567	2,000	1,134			
	125 ccまで	846	16	862	846	2,400	2,030			
	ミニカー	121	2	123	121	3,700	448			
	小計	6,575	69	6,644	6,568		13,680			
軽自動車及び小型特殊自動車	二輪車	1,538	1	1,539	1,538	3,600	5,537			
	三輪車	平成26年度までに初めて車両番号の指定を受けたもの(旧税率)			0		3,100	0		
		平成27年4月1日に初めて車両番号の指定を受けるもの(新税率)			0		3,900	0		
		初度検査から13年が経過したもの(重課)	5		5	5	4,600	23		
		概ね75%軽減(電気、天然ガス自動車)			0		1,000	0		
		概ね50%軽減			0		2,000	0		
		概ね25%軽減			0		3,000	0		
		四輪車乗用	営業用	平成26年度までに初めて車両番号の指定を受けたもの(旧税率)			0		5,500	0
	平成27年4月1日に初めて車両番号の指定を受けるもの(新税率)					0		6,900	0	
	初度検査から13年が経過したもの(重課)					0		8,200	0	
	概ね75%軽減(電気、天然ガス自動車)					0		1,800	0	
	概ね50%軽減					0		3,500	0	
	概ね25%軽減					0		5,200	0	
	家用			平成26年度までに初めて車両番号の指定を受けたもの(旧税率)	15,177	44	15,221	14,905	7,200	107,316
			平成27年4月1日に初めて車両番号の指定を受けるもの(新税率)	6,018	17	6,035	5,893	10,800	63,644	
			初度検査から13年が経過したもの(重課)	6,604	25	6,629	6,475	12,900	83,528	
			概ね75%軽減(電気、天然ガス自動車)	0		0	0	2,700	0	
			概ね50%軽減	236	2	238	233	5,400	1,258	
			概ね25%軽減	766	1	767	750	8,100	6,075	
			四輪車貨物	営業用	平成26年度までに初めて車両番号の指定を受けたもの(旧税率)	102		102	102	3,000
	平成27年4月1日に初めて車両番号の指定を受けるもの(新税率)				62		62	62	3,800	236
	初度検査から13年が経過したもの(重課)	64				64	64	4,500	288	
	概ね75%軽減(電気、天然ガス自動車)					0		1,000	0	
	概ね50%軽減					0		1,900	0	
	概ね25%軽減	7				7	7	2,900	20	
	家用	平成26年度までに初めて車両番号の指定を受けたもの(旧税率)			5,679	94	5,773	5,628	4,000	22,512
		平成27年4月1日に初めて車両番号の指定を受けるもの(新税率)		2,502	35	2,537	2,480	5,000	12,400	
		初度検査から13年が経過したもの(重課)		5,431	68	5,499	5,401	6,000	32,406	
		概ね75%軽減(電気、天然ガス自動車)		1		1	1	1,300	1	
		概ね50%軽減				0		2,500	0	
		概ね25%軽減		54	3	57	53	3,800	201	
		農耕用		1,317	7	1,324	1,316	2,400	3,158	
	特殊作業用	448		7	455	448	5,900	2,643		
	小計	46,011	304	46,315	45,361		341,553			
	二輪の小型自動車		1,443		1,443	1,443	6,000	8,658		
	合計		54,029	373	54,402	53,372		363,891		

(注) 数値は、課税状況調による。

(2)登録台数の推移(一般)

(単位:台)

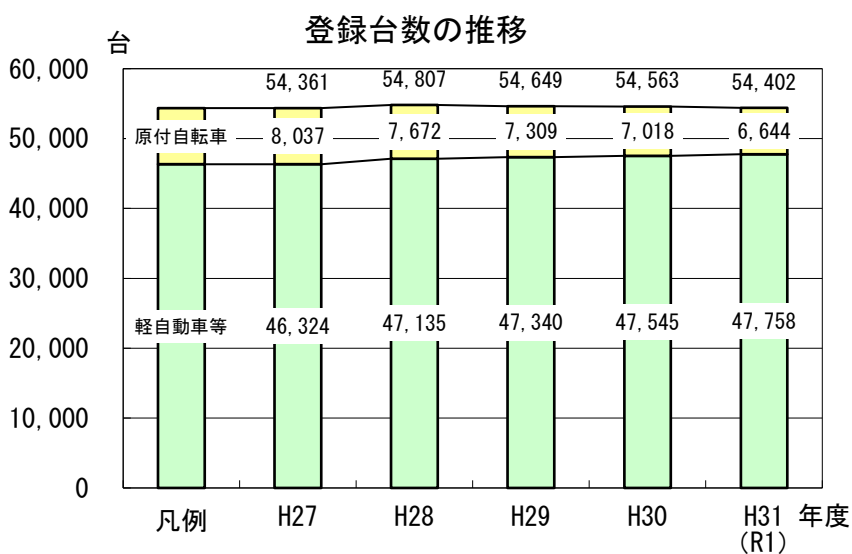
年度	原付自転車	軽自動車等	合計
H27	8,037	46,324	54,361
H28	7,672	47,135	54,807
H29	7,309	47,340	54,649
H30	7,018	47,545	54,563
H31 (R1)	6,644	47,758	54,402

(3)年度別調定額並びに収納状況(現年課税分)

(単位:千円)

年度	調定額	収入額	収納率(%)
H27	273,361	271,682	99.4
H28	331,102	328,990	99.4
H29	343,653	342,208	99.6
H30	354,323	353,282	99.7
H31 (R1)	363,891	***	***

(注)数値は納入実績による。
平成30年度の調定額は6月末現在の数値。



13 市たばこ税

(1)消費本数と調定額

区 分		平成27年度	平成28年度	平成29年度	平成30年度
消費 本数	一 般 品	129,448,687	126,084,779	117,821,679	112,332,888
	旧 3 級 品	5,176,960	4,776,280	3,790,000	2,971,600
	計	134,625,647	130,861,059	121,611,679	115,304,488
	前 年 比 (%)	98.0	97.2	92.9	94.8
調 定 額 (千円)		694,075	677,217	632,550	623,414
前 年 比 (%)		98.0	97.6	93.4	98.6

(注) 令和3年10月1日まで 税率を段階的に引き上げ

14 入湯税

(1)入湯客数と調定額

区 分	平成27年度	平成28年度	平成29年度	平成30年度
特別徴収義務者数(人)	14	14	13	14
調 定 額 (千円)	3,381	3,452	3,295	3,359
前 年 対 比 (%)	106.9	102.1	95.5	101.9

(注) 平成3年4月1日から課税実施

◇その他

15 督促状の発送状況

(単位:枚)

年度 \ 税目	市 県 民 税	固 定 資 産 税 (都市計画税含む)	軽 自 動 車 税	計
H28	13,659	16,056	7,222	36,937
H29	12,841	15,022	6,789	34,652
H30	11,214	14,882	6,203	32,299

16 市税等口座振替利用状況

(単位:人、%)

税 目	年 度	納税義務者等	左記のうち、 口座振替利用者	口座振替 利用率
市 県 民 税 普 通 徴 収	H26	20,723	9,225	44.5
	H27	20,151	8,833	43.8
	H28	20,059	8,750	43.6
	H29	19,611	8,445	43.1
	H30	16,415	7,120	43.4
固 定 資 産 税 (都市計画税含む)	H26	42,742	29,911	70.0
	H27	42,793	29,766	69.6
	H28	42,940	29,555	68.8
	H29	43,024	29,343	68.2
	H30	43,037	29,161	67.8
軽自動車税	H26	51,225	15,567	30.4
	H27	51,572	15,348	29.8
	H28	51,590	14,812	28.7
	H29	51,442	14,507	28.2
	H30	51,331	14,179	27.6
合 計	H26	114,690	54,703	47.7
	H27	114,516	53,947	47.1
	H28	114,589	53,117	46.4
	H29	114,077	52,295	45.8
	H30	110,783	50,460	45.5

17 市税の減免に関する調

(単位:円)

税 目	年 度	一部減免		全部減免		合 計	
		件数	税 額	件数	税 額	件数	税 額
市 県 民 税	H26	5	104,000	4	34,500	9	138,500
	H27	6	-58,000	10	325,800	16	267,800
	H28	1	48,000	6	105,100	7	153,100
	H29	4	-12,400	3	278,600	7	266,200
	H30	3	220,200	3	129,500	6	349,700
法人市民税	H26			151	7,262,200	151	7,262,200
	H27			153	7,374,600	153	7,374,600
	H28			160	7,661,900	160	7,661,900
	H29			160	7,920,700	160	7,920,700
	H30			161	7,983,100	161	7,983,100
固定資産税 (都市計画税含む)	H26	77	10,744,700	387	11,624,712	464	22,369,412
	H27	81	13,354,800	396	12,551,179	477	25,905,979
	H28	77	14,127,000	427	11,463,670	504	25,590,670
	H29	67	17,427,100	412	10,726,707	479	28,153,807
	H30	74	15,175,500	415	12,587,737	489	27,763,237
軽自動車税	H26			575	3,672,600	575	3,672,600
	H27	1	500	598	3,844,600	599	3,845,100
	H28	1	3,600	622	4,652,300	623	4,655,900
	H29			636	5,060,000	636	5,060,000
	H30			636	5,292,800	636	5,292,800
合 計	H26	82	10,848,700	1,117	22,594,012	1,199	33,442,712
	H27	88	13,297,300	1,157	24,096,179	1,245	37,393,479
	H28	79	14,178,600	1,215	23,882,970	1,294	38,061,570
	H29	71	17,414,700	1,211	23,986,007	1,282	41,400,707
	H30	77	15,395,700	1,215	25,993,137	1,292	41,388,837

(注)決算審査資料による。