


抗原定性検査キットの使い方

- ① 検査するタイミングは感染の可能性がある日から3日目以降である。
- ② 正しく検査をしないと誤って陽性となってしまう。
- ③ 陽性となった場合は飯田保健所(53-0435)へ連絡する。
- ④ 陰性の場合、今日は感染力がないと思われるが、明日以降は分からない。

0.検査前 30分は飲んだり食べたり(歯磨きも)しない。うがいもしていない

1.手を洗いましょう／机の上を拭きましよう

2.検査キットと手鏡、綿棒を包んで捨てる紙を用意します



3.鏡を見ながら、綿棒を扁桃腺(のどちんこの横)にこすりつけます

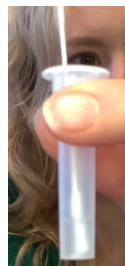
4.そこで綿棒を5回くるくる回します

5.綿棒を持ち替えて、反対側の扁桃腺(のどちんこの横)でも5回程度回します

6.取り出した綿棒は上を向けて持ち、テーブル等に接触しないようにします

7.綿棒を液の入った小さなチューブのふたを取り(協力者にやってもらうとよい)

8.綿棒を入れ、液の中でぐるぐる 10回かき混ぜます



出典:BBC(英国放送協会)

9.綿棒をチューブの中で半分引き上げて、綿棒にしみこんだ液を指でチューブの外から押し絞ります

10.綿棒をチューブから取り出して、あらかじめ敷いておいた紙に置きます(あとで丸めて捨てる)

11.液の入った小さなチューブに付属のフタをします(尖った方が外側)

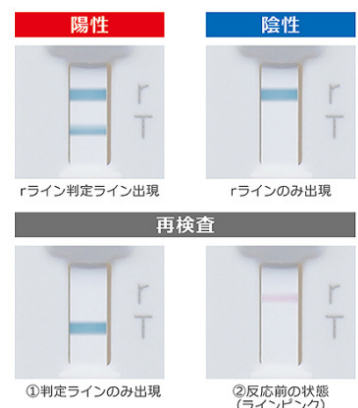
12.5分間待ってください(転がらないように立てておけるとよい)

13.チューブ内の液を、フタの先端から検査キットの中央部の丸穴に2滴垂らします

14.赤い部分を押し込みます(プチッと音がする)。線が浮き出すまで待ちます(5~30分程度)

15.判定部に青い線が2本線出たら陽性です。(線が薄い場合も)保健所へ連絡する
 r部分に青い線が1本だけ出た場合は陰性です

※出た線が薄ピンクの場合やT部分に1本だけ出た場合は、検体採取方法が不適切であり、再検査が必要です



簡易検査キット配布についてのアンケート

ネット回答はこちら

簡易検査キット配布についてお答えください。今後のコロナ対策の貴重な資料として使わせていただきますので、ご協力のほどよろしくお願いいたします。

QR

1. お住まいの地区名を教えてください(○で囲む)

- ①橋北 ②橋南 ③羽場 ④丸山 ⑤東野 ⑥座光寺 ⑦松尾
⑧下久堅 ⑨上久堅 ⑩千代 ⑪龍江 ⑫竜丘 ⑬川路 ⑭三穂
⑮山本 ⑯伊賀良 ⑰鼎 ⑱上郷 ⑲上村 ⑳南信濃 ㉑その他


2. あなたの年代を教えてください(○で囲む)

- ①～10代 ②20代 ③30代 ④40代 ⑤50代
⑥60代 ⑦70代 ⑧80代 ⑨90代～

3. あなたの性別を教えてください(○で囲む)

- ①男性 ②女性

4. 検査キットを希望された理由を教えてください(○で囲む)

- ①感染拡大地域との往来があった ①または 都道府県名
②感染拡大地域からの来客があった ②の場合 
③倦怠感等があるが、診療所等での診療を迷っていた ()
④陽性者の濃厚接触者や接触者に該当せず検査対象にはならないものの、不安を感じていた
⑤その他()

5. 検査結果はいかがでしたか(○で囲む)

- ①陰性 ②陽性

6. 検査のしやすさを教えてください(○で囲む)

- ①簡単 ②やや簡単 ③やや難しい ④難しい

7. 自費で検査キットを購入してもよいと思える金額を教えてください(○で囲む)

- ①3,000円以上 ②3,000円まで ③2,000円まで ④1,000円まで ⑤購入しない

8. お盆や年末年始の帰省シーズンも、検査キット配布を希望しますか?(○で囲む)

- ①希望する ②希望しない

9. 検査キット配布へのご意見をお寄せください

ご回答頂けましたら、令和3年7月19日(月)までに同封の返信用封筒にてご返送ください。
(郵便料金はかかりません)