

◇市税の概要

1 税率及び納期	… 2～4
2 市税収入実績(令和2年度)	… 5
3 市税年度別調定額構成比	… 6
4 市税収納率の状況	… 7
(1) 現年課税分	
(2) 滞納繰越分	
5 市民負担の推移	… 8
6 欠損処分状況	… 8
7 市税賦課徴収に関する経費	… 9

◇税目別内容

8 個人市民税	
(1) 年度別納税義務者数及び税額の推移	… 10
(2) 所得者区分別の所得割納税義務者数の推移	… 11
(3) 所得者区分別の所得割課税対象総所得金額等の推移	… 11
(4) 令和3年度課税標準額段階別・所得者区分別の 所得割納税義務者数及び総所得金額等	… 12
(5) 年度別市・県民税調定額	… 13
(6) 普通徴収・特別徴収の状況	… 13
9 法人市民税	
(1) 年度別調定額及び徴収状況(現年課税分)	… 14
(2) 業種別調定額	… 14
10 固定資産税及び都市計画税	
(1) 年度別納税義務者数	… 15
(2) 家屋棟数の推移	… 15
(3) 年度別調定額調	… 16
(4) 調定税額の推移	… 16
(5) 土地に関する調(土地/宅地)	… 17
(6) 宅地等の負担調整に関する調(免税点以上のもの)	… 18
(7) 家屋に関する調 (木造家屋/木造以外の家屋/構造別木造以外の家屋)	… 19
(8) 建築年次区分による家屋に関する調	… 20
(9) 償却資産に関する調	… 21
(10) 償却資産の推移	… 22
(11) 都市計画税(面積・床面積・筆数・棟数)に関する調	… 23
(12) 都市計画税(決定価格)に関する調	… 23
(13) 固定資産税課税台帳の縦覧閲覧等	… 24
11 国有資産等所在市町村交付金	
(1) 調定額並びに収納額の推移	… 24
12 軽自動車税(種別割)	
(1) 令和3年度車種別課税状況	… 25
(2) 登録台数の推移(一般)	… 26
(3) 年度別調定額並びに収納状況(現年課税分)	… 26
13 軽自動車税(環境性能割)	
(1) 年度別調定額	… 26
14 市たばこ税	
(1) 消費本数と調定額	… 27
15 入湯税	
(1) 入湯客数と調定額	… 27

◇その他

16 督促状の発送状況	… 28
17 市税等口座振替利用状況	… 28
18 市税の減免に関する調	… 29

## ◇市税の概要

### 1 税率及び納期

<令和3年度>

科 目	税 率		納 期
	課税総所得金額の段階	税率(年額)	
1 市民税 (1) 個人	均等割	3,500円	第1期 6月1日～6月30日
		(県 2,000円)	第2期 8月1日～8月31日
	所得割	6% (県4%)	第3期 10月1日～11月1日
			第4期 1月1日～1月31日 ・税額が5,500円以下の 場合第1期のみ ・特別徴収 6月～翌年5月の12回 ・年金特別徴収 4月、6月、8月、10月、 12月、翌年2月の6回
(2) 法人	①均等割額 (地方税法第312条第1項)		申告納付 事業年度終了後 2箇月以内
	資本等の区分	市内の従業者数	
1千万円以下の法人	50人以下	50,000円	
・公益法人(法人税法第2条第5号)、一部の公益法人	—	50,000円	
・人格のない社団等			
・一般社団法人、一般財団法人			
・保険業法に規定する相互会社以外の法人で資本金等の額を有しないもの			
1千万円以下の法人	50人超	120,000円	
1千万円を超え、1億円以下の法人	50人以下	130,000円	
1千万円を超え、1億円以下の法人	50人超	150,000円	
1億円を超え、10億円以下の法人	50人以下	160,000円	
1億円を超え、10億円以下の法人	50人超	400,000円	
10億円を超え、50億円以下の法人	50人以下	410,000円	
50億円を超える法人			
10億円を超え、50億円以下の法人	50人超	1,750,000円	
50億円を超える法人	50人超	3,000,000円	
②法人税割額(法人税割額は、国に申告した法人税額が計算の基礎となります。)			
1 資本金等の金額(資本金額又は出資金額と資本積立金との合計額)が1億円以上の法人及び保険業法に規定する相互会社		8.4%	
令和元年10月1日以後に開始する事業年度 (令和元年9月30日以前に開始する事業年度)		(12.1%)	
2 上記1に掲げる法人以外の法人等		6.0%	
令和元年10月1日以後に開始する事業年度 (令和元年9月30日以前に開始する事業年度)		(9.7%)	

税率及び納期(固定資産税、軽自動車税等)

科 目	区 分、税 率 等		納 期
2 固定資産税 並びに 都市計画税		固定資産税 1.40% 都市計画税 0.20%	第1期 5月1日～5月31日 第2期 7月1日～8月2日 第3期 12月1日～12月27日 第4期 2月1日～2月28日
3 軽自動車税	①原動機付自転車		全期 5月1日～5月31日
(1) 種別割 <small>(環境性能割の導入により令和元年10月1日から名称変更)</small>	50cc以下	2,000 円	
	90cc以下	2,000 円	
	125cc以下	2,400 円	
	ミニカー(三輪以上のもの)	3,700 円	
②小型特殊自動車			
	農耕作業車(トラクター等)	2,400 円	
	特殊作業車(フォークリフト等)	5,900 円	
③軽自動車			
	二輪(125ccを超え250cc以下)	3,600 円	
	三輪	別表1, 2のとおり	
	四輪以上		
	雪上車	3,600 円	
④二輪の小型自動車(250ccを超えるもの)		6,000 円	
*トレーラーの税額は、「80及び880」ナンバーは3,600円、「40及び480」ナンバーは四輪貨物に同じ			
(2) 環境性能割 <small>(令和元年9月30日に自動車取得税(県税)が廃止され、令和元年10月1日から導入)</small>	三輪以上の軽自動車の取得者 (取得価額が50万円を超えるもの)		別表3のとおり 取得時に申告納付
4 市たばこ税	紙巻たばこ	令和3年10月1日から  令和3年9月30日まで	$\frac{6,552\text{円}}{1,000\text{本}}$  $\left(\frac{6,122\text{円}}{1,000\text{本}}\right)$
5 入湯税	入湯客1人1日		150 円
	ただし、宿泊を伴わない入湯にあつては、入湯料金が1,000円を超える場合は、1人1日		50 円

別表1 三輪・四輪以上の軽自動車税 種別割(標準税率・経年重課)

種 別			税率(年額)			・初度検査:新車が初めて車両番号の指定を受ける際の検査 (注1) 初度検査から13年を経過するまで適用されます。
			初度検査から13年を経過していない車	初度検査が平成27年4月1日以降の車(注1)	初度検査から13年を経過した車(注2)	
三輪 総排気量660cc以下			3,100 円	3,900 円	4,600 円	(注2) 電気・天然ガス・メタン・混合メタン・ガソリン電力併用(ハイブリッド)の軽自動車及び被けん引車は、重課税率が適用されません。
四輪	乗用	営業用	5,500 円	6,900 円	8,200 円	
		自家用	7,200 円	10,800 円	12,900 円	
	貨物	営業用	3,000 円	3,800 円	4,500 円	
		自家用	4,000 円	5,000 円	6,000 円	

別表2 三輪・四輪以上の軽自動車税 種別割(グリーン化特例) ※初度検査の翌年度の課税に限る

種 別			税率(年額)			(注3) 平成30年排出基準50%低減達成、または平成17年排出基準75%低減達成車 (注4) (乗用)令和2年度燃費基準+10%達成、(貨物)平成27年度燃費基準+15%達成 (注5) (乗用)令和2年度燃費基準+30%達成、(貨物)平成27年度燃費基準+35%達成 (注6) 天然ガス車は、平成30年排出基準適合、または平成21年排出ガス10%低減
			ガソリン車・ハイブリッド車(注3)		電気自動車及び天然ガス車(注6)	
			基準1(注4)	基準2(注5)		
三輪 総排気量660cc以下			3,000 円	2,000 円	1,000 円	
四輪	乗用	営業用	5,200 円	3,500 円	1,800 円	
		自家用	8,100 円	5,400 円	2,700 円	
	貨物	営業用	2,900 円	1,900 円	1,000 円	
		自家用	3,800 円	2,500 円	1,300 円	

別表3 三輪以上の軽自動車税 環境性能割

乗用

種 別			税率		(注7) 電気自動車、天然ガス軽自動車(平成21年排出ガス基準10%低減または平成30年排出ガス基準達成車) (注8) 平成17年排出ガス基準75%低減達成車または平成30年排出ガス基準50%低減達成車 (注9) 令和元年10月1日から令和3年12月31日までの間に取得した自家用乗用車については、税率を1%軽減
			営業用	自家用(注9)	
電気自動車等(注7)			非課税	非課税	
ガソリン車・ハイブリッド車(注8)	令和12年度燃費基準	+75%達成車	非課税	非課税	
		+60%達成車	0.5%	1%	
		+55%達成車	1%	2%	
上記要件に該当しない車両			2%	2%	

貨物用

種 別			税率		(注7) 電気自動車、天然ガス軽自動車(平成21年排出ガス基準10%低減または平成30年排出ガス基準達成車) (注8) 平成17年排出ガス基準75%低減達成車または平成30年排出ガス基準50%低減達成車
			営業用	自家用	
電気自動車等(注7)			非課税	非課税	
ガソリン車・ハイブリッド車(注8)	平成27年度燃費基準	+25%達成車	非課税	非課税	
		+20%達成車	0.5%	1%	
		+15%達成車	1%	2%	
上記要件に該当しない車両			2%	2%	

## 2 市税収入実績(令和2年度)

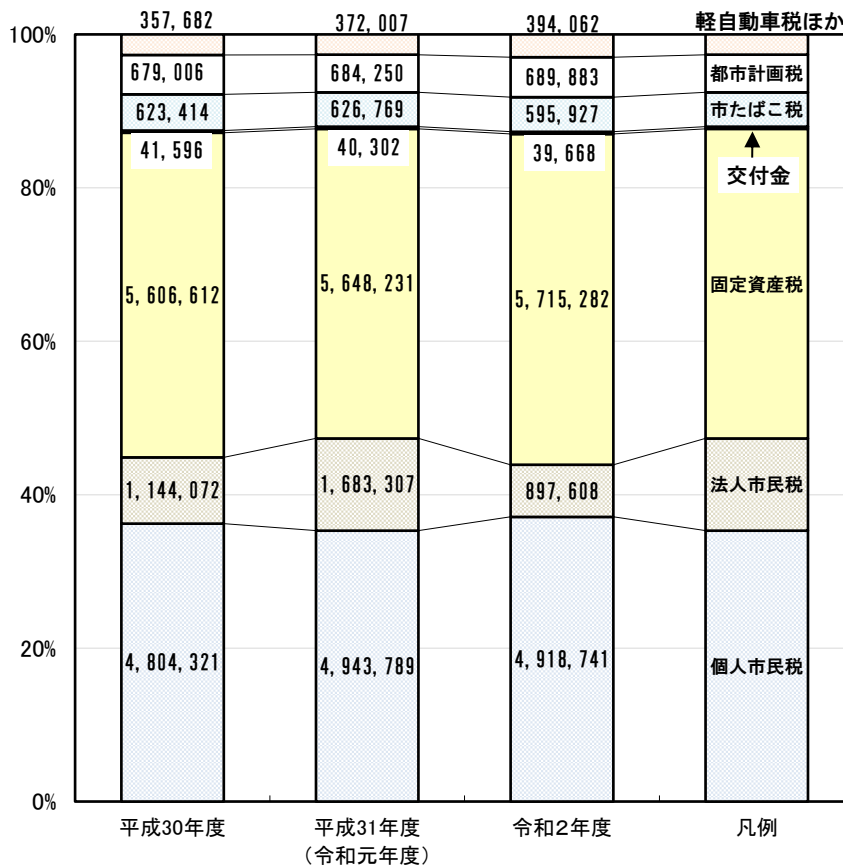
税目	調定額(円)			収入額(円)			収納率(%)			構成比(%)	
	現年課税分①	滞納繰越分②	合計③	現年課税分④	滞納繰越分⑤	合計⑥	④/①×100	⑤/②×100	⑥/③×100		
市民税	個人	4,918,741,378	27,951,231	4,946,692,609	4,903,472,127	12,749,695	4,916,221,822	99.69	45.61	99.38	37.5
	法人	897,607,600	2,804,608	900,412,208	834,576,500	900,790	835,477,290	92.98	32.12	92.79	6.4
固定資産税		5,715,282,300	41,699,361	5,756,981,661	5,643,474,822	13,892,113	5,657,366,935	98.74	33.31	98.27	43.1
国有資産等 所在市町村交付金		39,667,800	0	39,667,800	39,667,800	0	39,667,800	100.00	-	100.00	0.3
軽自動車税	種別割	374,070,800	2,549,346	376,620,146	373,327,254	839,798	374,167,052	99.80	32.94	99.35	2.9
	環境性能割	18,342,400	0	18,342,400	18,342,400	0	18,342,400	100.00	-	100.00	0.1
市たばこ税		595,926,957	0	595,926,957	595,926,957	0	595,926,957	100.00	-	100.00	4.5
特別土地保有税		0	0	0	0	0	0	-	-	-	0.0
都市計画税		689,882,500	5,418,177	695,300,677	682,876,155	1,647,186	684,523,341	98.98	30.40	98.45	5.2
入湯税		1,648,950	0	1,648,950	1,648,950	0	1,648,950	100.00	-	100.00	0.0
計		13,251,170,685	80,422,723	13,331,593,408	13,093,312,965	30,029,582	13,123,342,547	98.81	37.34	98.44	100.0

### 3 市税年度別調定額(現年課税分)

(単位:千円)

税 目	平成30年度	平成31年度 (令和元年度)	令和2年度
個人市民税	4,804,321	4,943,789	4,918,741
法人市民税	1,144,072	1,683,307	897,608
固定資産税	5,606,612	5,648,231	5,715,282
交 付 金	41,596	40,302	39,668
市たばこ税	623,414	626,769	595,927
都市計画税	679,006	684,250	689,883
軽自動車税ほか	357,682	372,007	394,062
合 計	13,256,703	13,998,655	13,251,171

市税年度別調定額構成比(現年課税分)



#### 4 市税収納率の状況

##### (1) 現年課税分

(単位:千円)

税目	平成30年度			平成31年度(令和元年度)			令和2年度		
	調定額	収入額	率(%)	調定額	収入額	率(%)	調定額	収入額	率(%)
市民税 (個人・法人)	5,948,394	5,928,079	99.7	6,627,096	6,612,858	99.8	5,816,349	5,738,049	98.7
固定資産税 (含:交付金)	5,648,208	5,614,915	99.4	5,688,533	5,665,984	99.6	5,754,950	5,683,143	98.8
軽自動車税 (含:環境性能割)	354,323	353,282	99.7	368,605	367,776	99.8	392,413	391,669	99.8
市たばこ税	623,414	623,414	100.0	626,769	626,769	100.0	595,927	595,927	100.0
都市計画税	679,006	675,984	99.6	684,250	681,442	99.6	689,882	682,876	99.0
入湯税	3,359	3,359	100.0	3,402	3,402	100.0	1,649	1,649	100.0
計	13,256,704	13,199,033	99.6	13,998,655	13,958,231	99.7	13,251,170	13,093,313	98.8

(注)市民税は個人・法人の合計値。

固定資産税は交付金を含む。

平成31年度(令和元年度)以降の軽自動車税は環境性能割を含む。

##### (2) 滞納繰越分

(単位:千円)

税目	平成30年度			平成31年度(令和元年度)			令和2年度		
	調定額	収入額	率(%)	調定額	収入額	率(%)	調定額	収入額	率(%)
市民税 (個人・法人)	40,993	19,295	47.1	39,052	21,005	53.8	30,756	13,651	44.4
固定資産税	57,318	30,655	53.5	57,632	36,372	63.1	41,700	13,892	33.3
軽自動車税	3,579	1,399	39.1	3,039	1,230	40.5	2,549	840	33.0
都市計画税	7,695	3,998	52.0	6,404	3,582	55.9	5,418	1,647	30.4
計	109,585	55,347	50.5	106,127	62,189	58.6	80,423	30,030	37.3

(注)市民税は個人・法人の合計値。

## 5 市民負担の推移

年度	世帯数 戸	人口 人	個人市民税				固定資産税			
			調定額 千円	1世帯当り 円	1人当り 円	1人当り 前年対比%	調定額 千円	1世帯当り 円	1人当り 円	1人当り 前年対比%
H30	39,896	101,111	4,804,321	120,421	47,515	101.3	5,606,612	140,531	55,450	98.8
H31 (R1)	39,962	100,008	4,943,789	123,712	49,434	104.0	5,648,231	141,340	56,478	101.9
R2	40,064	98,921	4,918,741	122,772	49,724	100.6	5,715,282	142,654	57,776	102.3

(注) 固定資産調定額は、国有資産等所在市町村交付金を除く。  
世帯数及び人口は、各年度末現在の住民登録基本台帳による。

## 6 欠損処分状況

(単位:円)

年度	市民税 (個人・法人)		固定資産税及び 都市計画税		軽自動車税	
	件数	金額	件数	金額	件数	金額
H30	136	1,618,548	89	1,724,822	32	158,171
H31 (R1)	76	1,634,996	81	1,805,079	15	61,400
R2	73	3,804,951	100	2,109,612	13	95,200

(注) 件数は、納期1期を1件とする。



## 7 市税賦課徴収に関する経費

(単位:千円)

区 分		平成30年度		平成31年度 (令和元年度)		令和2年度		
		金額	構成比(%)	金額	構成比(%)	金額	構成比(%)	
税 収 入 額	① 市 税	13,254,380	80.7	14,020,419	81.0	13,123,343	80.1	
	② 個人県民税	3,174,658	19.3	3,280,725	19.0	3,259,223	19.9	
	③ 小 計	16,429,038	100.0	17,301,144	100.0	16,382,566	100.0	
徴	人 件 費	基本給	160,126	35.8	169,950	35.9	159,294	38.7
		諸手当	90,050	20.1	97,360	20.6	100,311	24.4
		その他	53,745	12.0	55,513	11.7	53,410	13.0
		④ 小 計	303,921	67.9	322,823	68.2	313,015	76.1
税 費	需 用 費	賃 金	12,966	2.9	12,606	2.7	11,789	2.9
		旅 費	623	0.1	763	0.2	59	0.0
		その他	130,123	29.1	136,924	28.9	86,224	20.9
		⑤ 小 計	143,712	32.1	150,293	31.8	98,072	23.8
	⑥ 報 償 費	0	0.0	0	0.0	0	0.0	
	⑦ そ の 他	144	0.0	144	0.0	549	0.1	
	⑧ 合 計 (④+⑤+⑥+⑦)	447,777	100.0	473,260	100.0	411,636	100.0	
	⑨ 県民税取扱費	157,932	—	158,157	—	158,292	—	
	⑩ 市税に係る徴税費 (⑧ - ⑨)	289,845	—	315,103	—	253,344	—	
税 収 入 額 に 対 す る 徴 税 費 の 割 合	⑧/③	2.7%	—	2.7%	—	2.5%	—	
	⑩/①	2.2%	—	2.2%	—	1.9%	—	

(注) 数値は、「市町村税課税状況等の調」第39表による。

## ◇税目別内容

### 8 個人市民税

#### (1) 年度別納税義務者数及び税額の推移

所得者区分	平成31年度 (令和元年度)		令和2年度		令和3年度	
	納税義務者数	税 額	納税義務者数	税 額	納税義務者数	税 額
	人	千円	人	千円	人	千円
1 給与所得者	40,347	4,105,593	40,343	4,103,856	40,037	3,983,968
均等割のみ	2,550	8,925	2,526	8,841	2,461	8,614
所得割のみ	-	-	-	-	-	-
均等割と所得割	37,797	4,096,668	37,817	4,095,015	37,576	3,975,354
2 営業等所得者	2,291	254,169	2,246	248,013	2,295	253,485
均等割のみ	440	1,540	432	1,512	394	1,379
所得割のみ	-	-	-	-	-	-
均等割と所得割	1,851	252,629	1,814	246,501	1,901	252,106
3 農業所得者	365	20,618	322	15,844	320	21,277
均等割のみ	103	361	92	322	76	266
所得割のみ	-	-	-	-	-	-
均等割と所得割	262	20,257	230	15,522	244	21,011
4 その他の所得者	9,261	505,527	9,238	498,919	9,248	509,977
均等割のみ	2,313	8,096	2,388	8,358	2,317	8,110
所得割のみ	-	-	-	-	-	-
均等割と所得割	6,948	497,431	6,850	490,561	6,931	501,867
合 計	52,264	4,885,907	52,149	4,866,632	51,900	4,768,707
均等割のみ	5,406	18,922	5,438	19,033	5,248	18,369
所得割のみ	-	-	-	-	-	-
均等割と所得割	46,858	4,866,985	46,711	4,847,599	46,652	4,750,338

(注) 数値は、『市町村課税状況等の調』第2表による。

(2) 所得者区分別の所得割納税義務者数の推移

所得者区分	平成31年度 (令和元年度)			令和2年度			令和3年度		
	納税義務者数	構成比	前年比	納税義務者数	構成比	前年比	納税義務者数	構成比	前年比
給与所得者	37,797	80.66	100.48	37,817	80.96	100.05	37,576	80.55	99.36
営業等所得者	1,851	3.95	100.38	1,814	3.88	98.00	1,901	4.07	104.80
農業所得者	262	0.56	104.80	230	0.49	87.79	244	0.52	106.09
その他の所得者	6,948	14.83	99.40	6,850	14.66	98.59	6,931	14.86	101.18
計	46,858	100.00	100.34	46,711	100.00	99.69	46,652	100.00	99.87

(注) 数値は、『市町村課税状況等の調』第2表による。

(3) 所得者区分別の所得割課税対象総所得金額等の推移

所得者区分	平成31年度 (令和元年度)			令和2年度			令和3年度			
	総所得金額等	構成比	前年比	総所得金額等	構成比	前年比	総所得金額等	構成比	前年比	
給与所得者	110,869,055	82.57	101.67	110,901,611	82.53	100.03	112,817,293	81.84	101.73	
営業所得者	6,282,187	4.68	100.54	6,104,902	4.54	97.18	6,574,050	4.77	107.68	
農業所得者	690,156	0.51	81.41	536,267	0.40	77.70	673,768	0.49	125.64	
その他の所得者	12,739,609	9.49	98.16	12,473,678	9.28	97.91	13,118,098	9.52	105.17	
分離課税所得 のある者	総合課税 分所得	1,751,338	1.30	121.15	1,880,501	1.40	107.38	1,923,275	1.40	102.27
	分離課税 分所得	1,935,083	1.44	97.68	2,476,203	1.84	127.96	2,752,637	2.00	111.16
計	134,267,428	100.00	101.30	134,373,162	100.00	100.08	137,859,121	100.00	102.59	

(注) 数値は、『市町村課税状況等の調』第5表, 第6表, 第7表, 第9表, 第11表による。

(4) 令和3年度 課税標準額段階別・所得者区分別の所得割納税義務者数及び総所得金額等

課税標準額の段階	給与所得者		営業等所得者		農業所得者		その他の所得者		分離課税所得のある者 (譲渡所得など)			合計	
	納税義務者数	総所得金額等	納税義務者数	総所得金額等	納税義務者数	総所得金額等	納税義務者数	総所得金額等	納税義務者数	総所得金額等		納税義務者数	総所得金額等
										総合課税分	分離課税分		
10万円以下の金額	人 1,070	千円 815,468	人 110	千円 106,679	人 19	千円 22,967	人 608	千円 523,275	人 80	千円 49,220	千円 432,731	人 1,887	千円 1,950,340
10万円を超え100万円以下	12,730	19,123,452	776	1,204,754	107	183,352	4,051	5,610,228	106	176,142	286,235	17,770	26,584,163
100万円を超え200万円以下	12,747	33,190,538	430	1,138,967	56	150,830	1,263	3,088,540	66	178,037	474,416	14,562	38,221,328
200万円を超え300万円以下	5,971	23,341,928	222	844,667	27	108,623	345	1,286,018	61	233,227	254,817	6,626	26,069,280
300万円を超え400万円以下	2,607	13,624,958	136	684,005	21	106,218	159	769,257	52	256,591	187,359	2,975	15,628,388
400万円を超え550万円以下	1,350	8,861,325	81	504,809	11	73,924	104	624,850	30	202,534	272,849	1,576	10,540,291
550万円を超え700万円以下	303	2,490,835	26	200,826	1	8,049	42	326,736	13	103,639	35,081	385	3,165,166
700万円を超え1,000万円以下	245	2,553,447	41	421,519	2	19,805	42	425,268	15	158,159	667,340	345	4,245,538
1,000万円を超える金額	405	8,815,342	66	1,467,824	0	0	28	463,926	27	565,726	141,809	526	11,454,627
合計	37,428	112,817,293	1,888	6,574,050	244	673,768	6,642	13,118,098	450	1,923,275	2,752,637	46,652	137,859,121

(注) 数値は、『市町村課税状況等の調』第5表, 第6表, 第7表, 第9表, 第11表による。

## (5) 年度別市・県民税調定額

年度	調定額			構成比		前年比
	市民税	県民税	計	市民税	県民税	合計
	千円	千円	千円	%	%	%
平成29年度	4,785,685	3,172,956	7,958,641	60.13	39.87	100.60
平成30年度	4,804,321	3,185,313	7,989,634	60.13	39.87	100.39
令和元年度 (平成31年度)	4,943,789	3,278,265	8,222,054	60.13	39.87	102.91
令和2年度	4,918,741	3,260,678	8,179,419	60.14	39.86	99.48

(注) 数値は、『市民税調定簿』による。

## (6) 普通徴収・特別徴収の状況

年度	普通徴収		特別徴収		合計	
	納税義務者数	調定額	納税義務者数	調定額	納税義務者数	調定額
	人	千円	人	千円	人	千円
平成29年度	13,641	1,901,954	39,132	6,056,687	52,773	7,958,641
平成30年度	10,728	1,558,783	42,191	6,430,851	52,919	7,989,634
令和元年度 (平成31年度)	10,477	1,545,199	42,590	6,676,855	53,067	8,222,054
令和2年度	10,098	1,512,126	42,919	6,667,293	53,017	8,179,419

(注) 数値は、『市民税調定簿』による市・県民税合計

## 9 法人市民税

### (1) 年度別調定額及び徴収状況(現年課税分)

	平成29年度	平成30年度	平成31年度 (令和元年度)	令和2年度
調定額(千円)	983,548	1,144,072	1,683,307	897,608
前年対比(%)	94.4	116.3	147.1	53.3
収入額(千円)	982,277	1,142,474	1,682,328	834,577
収納率(%)	99.9	99.9	99.9	93.0

(注) 数値は、決算統計(徴収実績)による。

### (2) 業種別調定額

(単位:千円)

区 分	平成29年度	平成30年度	平成31年度 (令和元年度)	令和2年度
農業、林業、漁業	4,917	5,850	5,320	7,268
金属鉱業	283	185	285	1,592
建設業	125,991	134,004	167,436	157,826
製造業	219,074	278,321	881,398	136,297
電気・ガス・熱供給・水道業	24,438	65,817	36,752	53,227
運輸・通信業	92,996	101,988	112,915	90,984
卸売・小売業、飲食店	207,707	214,638	218,578	186,775
金融・保険業	149,337	173,808	85,698	121,799
不動産業	22,580	23,552	28,341	21,278
サービス業	133,934	144,276	142,838	115,844
その他	2,823	2,572	3,746	4,720
合 計	984,080	1,145,011	1,683,307	897,608

※ 調定額に滞納繰越分は含まない。

※ 調定額に出納閉鎖整理期間中(4~5月)の申告に伴う還付額は含まない。

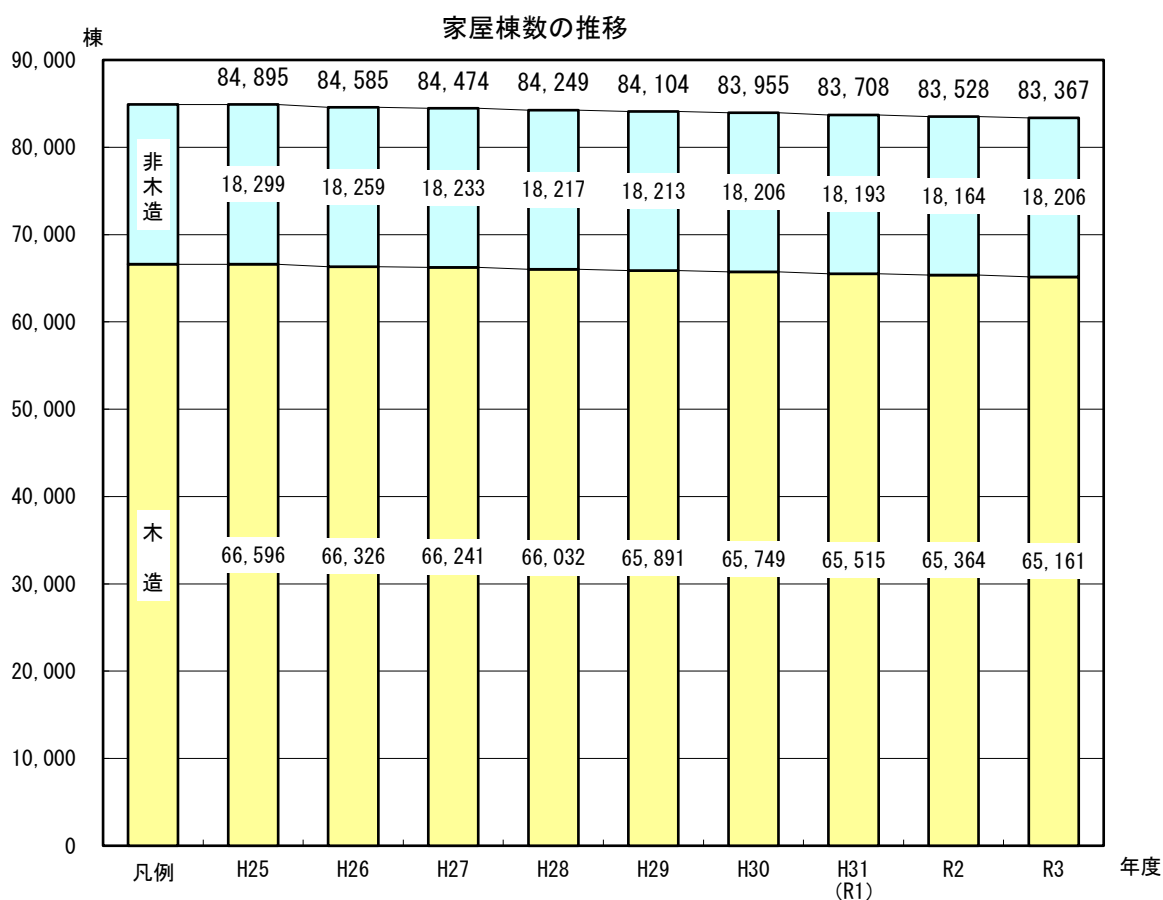
## 10 固定資産税及び都市計画税

### (1) 年度別納税義務者数

区分	年度	固定資産税				都市計画税		
		総数 (人)	免税点未満 (人)	免税点以上 (人)	免税点 (万円)	総数 (人)	免税点未満 (人)	免税点以上 (人)
土地	H31 (R1)	35,776	7,524	28,252	30	26,429	2,210	24,219
	R2	35,923	7,559	28,364		26,612	2,261	24,351
	R3	36,026	7,612	28,414		26,733	2,321	24,412
家屋	H31 (R1)	37,295	2,851	34,444	20	31,169	1,611	29,558
	R2	37,367	2,833	34,534		31,265	1,597	29,668
	R3	37,382	3,030	34,352		31,107	1,576	29,531
償却資産	H31 (R1)	5,969	3,881	2,088	150	/		
	R2	6,009	3,855	2,154				
	R3	6,088	4,090	1,998				

(注) 数値は、概要調書による。

### (2) 家屋棟数の推移(非課税分を除く)



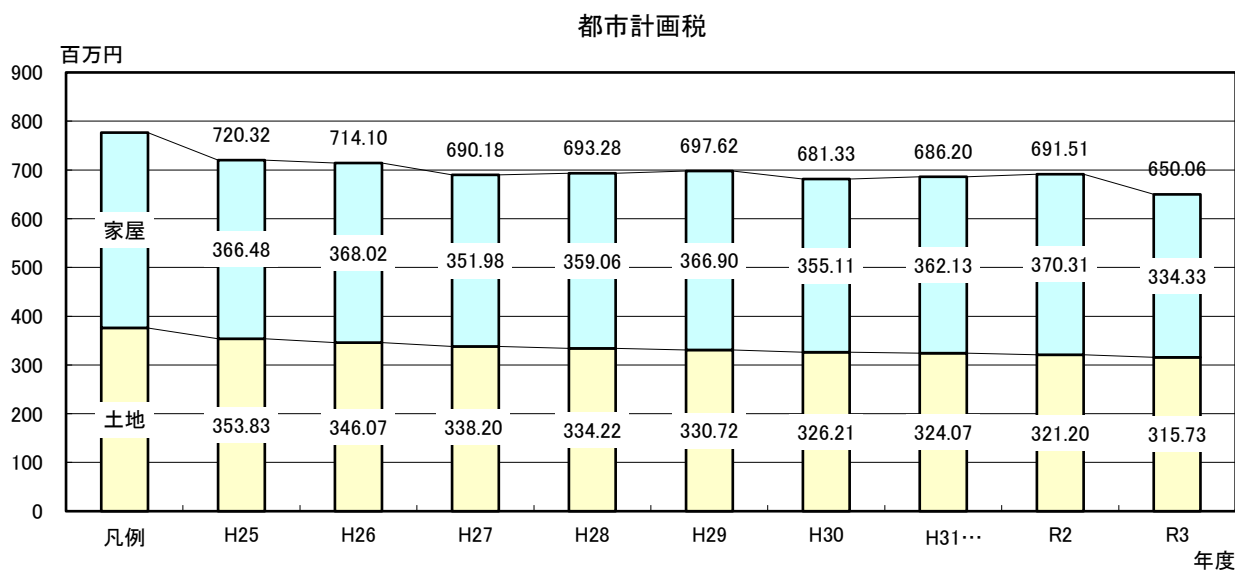
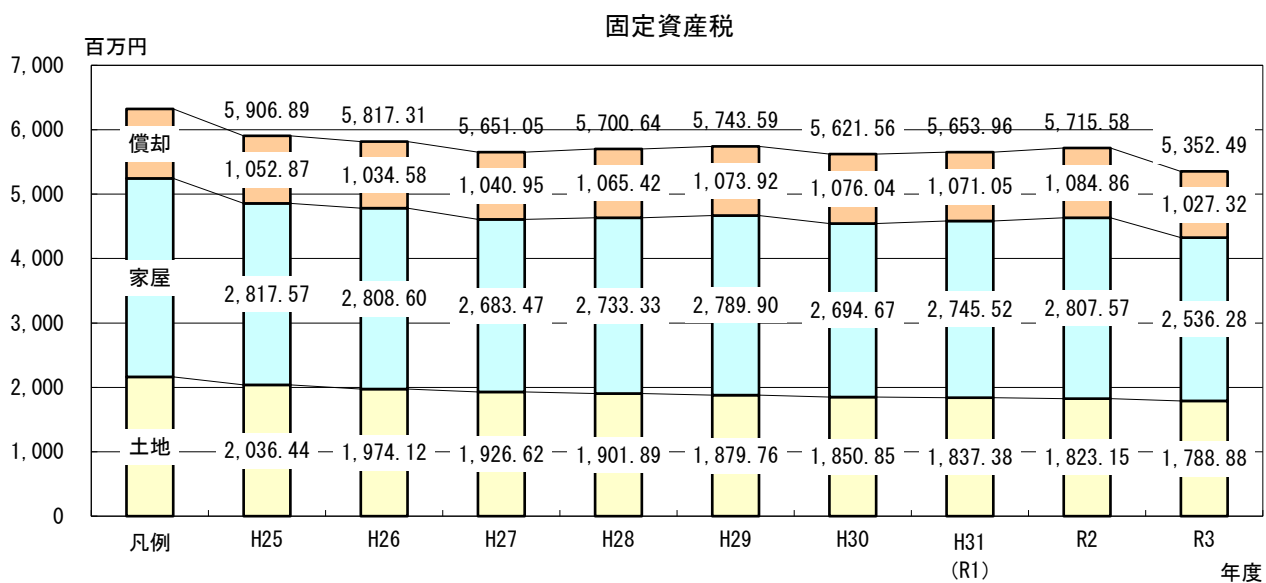
(3) 年度別調定額調

(単位:千円)

年度	税目	土 地		家 屋		償却資産		計	
		課税標準額	税 額	課税標準額	税 額	課税標準額	税 額	課税標準額	税 額
H31 (R1)	固定	133,360,684	1,837,387	199,274,771	2,745,524	77,738,939	1,071,054	410,374,394	5,653,966
	都計	162,736,612	324,075	181,847,475	362,132	-	-	344,584,087	686,207
R2	固定	132,209,203	1,823,153	203,595,917	2,807,570	78,670,987	1,084,866	414,476,107	5,715,589
	都計	161,302,584	321,206	185,961,094	370,310	-	-	347,263,678	691,516
R3	固定	129,810,693	1,788,888	184,046,237	2,536,289	74,547,641	1,027,320	388,404,571	5,352,498
	都計	158,558,301	315,731	167,902,763	334,338	-	-	326,461,064	650,069

(注) 数値は、調定明細表(当初分)による。(資産別税額は、合計税額を課税標準額で按分して算出。)

(4) 調定税額の推移





## (5) 土地に関する調 &lt;令和3年度&gt;

(単位: m<sup>2</sup>)

地目	総地積	評 価 地 積			非課税地積
		評価総地積	法定免税点未満のもの	法定免税点以上のもの	
田	15,589,530	15,589,530	526,854	15,062,676	0
畑	26,279,533	26,279,533	2,101,903	24,177,630	0
宅地	22,339,548	21,082,337	445,918	20,636,419	1,257,211
鉱泉地	125	125	26	99	0
池沼	27,336	22,898	396	22,502	4,438
山林	177,414,168	59,420,086	6,946,491	52,473,595	117,994,082
原野	19,996,086	17,875,115	2,604,379	15,270,736	2,120,971
雑種地	6,303,962	5,181,907	228,449	4,953,458	1,122,055
その他	390,709,712	0	0	0	390,709,712
合計	658,660,000	145,451,531	12,854,416	132,597,115	513,208,469

(注) 数値は、概要調書による。

## [全土地 筆数・決定価格]

(単位: 筆・千円)

地目	筆 数					決 定 価 格		
	総筆数	評価筆数			非課税地筆数	総 額	法定免税点未満のもの	法定免税点以上のもの
		評価総筆数	法定免税点未満のもの	法定免税点以上のもの				
田	27,183	27,183	1,139	26,044	0	2,218,878	56,289	2,162,589
畑	52,080	52,080	4,740	47,340	0	1,740,668	96,743	1,643,925
宅地	140,356	135,085	5,442	129,643	5,271	268,085,678	1,966,261	266,119,417
鉱泉地	13	13	1	12	0	4,162	271	3,891
池沼	125	103	8	95	22	2,140	53	2,087
山林	31,057	27,103	4,189	22,914	3,954	1,115,288	102,350	1,012,938
原野	20,336	17,592	2,126	15,466	2,744	308,662	32,229	276,433
雑種地	26,697	23,749	2,018	21,731	2,948	29,882,309	176,584	29,705,725
その他	127,712	0	0	0	127,712	0	0	0
合計	425,559	282,908	19,663	263,245	142,651	303,357,785	2,430,780	300,927,005

(注) 数値は、概要調書による。

## [宅地]

地 区	地 積 (m <sup>2</sup> )	決定価格 (千円)	課税標準額 (千円)	筆 数 (筆)	単 位 当 り 価 格	
					平均価格 (円/m <sup>2</sup> )	最高価格 (円/m <sup>2</sup> )
商業地区	1,083,747	32,635,262	20,079,125	3,667	30,113	49,203
普通商業	1,083,747	32,635,262	20,079,125	3,667	30,113	49,203
住宅地区	8,568,104	145,032,604	49,887,251	37,910	16,927	50,923
併用住宅	1,506,637	34,262,510	14,547,724	7,188	22,741	50,923
普通住宅	7,061,467	110,770,094	35,339,527	30,722	15,687	34,922
工業地区	667,354	5,967,204	4,047,440	536	8,942	14,381
大工場	435,577	3,617,769	2,500,465	311	8,306	11,582
中小工場	231,777	2,349,435	1,546,975	225	10,137	14,381
村落地区	9,972,889	82,031,871	30,179,454	31,700	8,225	19,850
集団	0	0	0	0	0	0
村落	9,972,889	82,031,871	30,179,454	31,700	8,225	19,850
農業用施設の用に供する宅地	344,325	452,476	289,769	879	1,314	1,570
合 計	20,636,419	266,119,417	104,483,039	74,692	12,896	50,923

(注) 数値は、概要調書による。

(6) 宅地等の負担調整に関する調(免税点以上のもの) <令和3年度>

区 分		地 積 (㎡)	決定価格 (千円)	課税標準額 (千円)	筆 数 (筆)
宅 地	本則による課税がなされたもの(負担水準1.0)	13,657,667	174,063,205	40,490,151	108,087
	引き下げ(負担水準0.7超)による課税がなされたもの	5,807,712	78,336,727	54,824,815	18,170
	税負担据置のもの	1,079,322	13,083,108	8,998,881	2,969
	上記以外で負担水準0.2未満を除いたもの	91,718	636,377	169,192	417
	負担水準0.2未満	0	0	0	0
	計	20,636,419	266,119,417	104,483,039	129,643
宅 地 比 準 土 地	引き下げ(負担水準0.7超)による課税がなされたもの	3,196,658	25,898,353	18,126,475	15,551
	税負担据置のもの	524,799	3,724,420	2,574,345	2,364
	上記以外で負担水準0.2未満を除いたもの	23,644	88,753	49,337	70
	負担水準0.2未満	0	0	0	0
	計	3,745,101	29,711,526	20,750,157	17,985
宅 地 及 び 宅 地 比 準 土 地 計	本則による課税がなされたもの(負担水準1.0)	13,657,667	174,063,205	40,490,151	108,087
	引き下げ(負担水準0.7超)による課税がなされたもの	9,004,370	104,235,080	72,951,290	33,721
	税負担据置のもの	1,604,121	16,807,528	11,573,226	5,333
	上記以外で負担水準0.2未満を除いたもの	115,362	725,130	218,529	487
	負担水準0.2未満	0	0	0	0
	計	24,381,520	295,830,943	125,233,196	147,628

(注) 宅地には農業施設の用に供する土地を含む。

数値は、概要調書による。

## (7) 家屋に関する調 &lt;令和3年度&gt;

## 〔木造家屋〕

種 別	棟 数			床 面 積			1㎡当り決定価格		
	総 数 (棟)	法定免税点 未満のもの (棟)	法定免税点 以上のもの (棟)	総 数 (㎡)	法定免税点 未満のもの (㎡)	法定免税点 以上のもの (㎡)	総 数 (円)	法定免税点 未満のもの (円)	法定免税点 以上のもの (円)
専用住宅	45,334	1,753	43,581	4,347,135	124,441	4,222,694	18,498	1,395	19,002
共同住宅・寄宿舎	897	18	879	163,954	3,070	160,884	21,360	22,470	21,339
併用住宅	3,094	227	2,867	361,108	18,035	343,073	12,307	3,023	12,795
旅館・料亭・ホテル	148	24	124	21,717	3,569	18,148	11,417	13,574	10,993
事務所・銀行・店舗	1,254	85	1,169	109,193	9,196	99,997	21,222	24,073	20,960
劇場・病院	77	0	77	10,425	0	10,425	24,034	0	24,034
工場・倉庫	676	75	601	67,776	7,243	60,533	5,722	4,447	5,875
土 蔵	3,146	327	2,819	75,793	6,469	69,324	3,392	2,656	3,461
附属家	10,535	1,206	9,329	476,265	39,714	436,551	4,216	1,353	4,477
合 計	65,161	3,715	61,446	5,633,366	211,737	5,421,629	16,656	3,164	17,183

(注) 数値は、概要調書による。

## 〔木造以外の家屋〕

種 別	棟 数			床 面 積			1㎡当り決定価格		
	総 数 (棟)	法定免税点 未満のもの (棟)	法定免税点 以上のもの (棟)	総 数 (㎡)	法定免税点 未満のもの (㎡)	法定免税点 以上のもの (㎡)	総 数 (円)	法定免税点 未満のもの (円)	法定免税点 以上のもの (円)
事務所・店舗・百貨店	2,038	172	1,866	719,359	72,645	646,714	45,017	41,662	45,394
住宅・アパート	4,491	55	4,436	831,577	11,788	819,789	38,828	41,036	38,797
病院・ホテル	145	26	119	121,056	38,907	82,149	61,220	51,087	66,020
工場・倉庫・市場	3,513	230	3,283	1,188,871	90,485	1,098,386	23,663	24,921	23,559
その他	8,019	562	7,457	470,202	44,368	425,834	11,502	32,127	9,353
合 計	18,206	1,045	17,161	3,331,065	258,193	3,072,872	31,709	35,548	31,386

(注) 数値は、概要調書による。

## 〔構造別木造以外の家屋〕

構 造 別	棟 数 (棟)	床面積 (㎡)	1㎡当り 決定価格(円)
鉄骨鉄筋コンクリート造	88	12,927	96,600
鉄筋コンクリート造	1,337	413,764	51,982
鉄骨造	6,675	2,168,207	31,968
軽量鉄骨造	8,735	698,172	18,700
れんが造・コンクリートブロック造	1,371	37,995	13,106
その他	0	0	0
合 計	18,206	3,331,065	31,709

(注) 数値は、概要調書による。

数値は法定免税点未満を含む総数。

## (8) 建築年次区分による家屋に関する調

(単位: m<sup>2</sup>・千円)

建 築 年 次	木造家屋		木造以外の家屋		計	
	床面積	決定価格	床面積	決定価格	床面積	決定価格
昭和38年1月1日以前	1,048,278	1,557,415	32,838	344,350	1,081,116	1,901,765
昭和38年1月2日 ~ 昭和41年1月1日	128,064	492,312	33,069	267,786	161,133	760,098
昭和41年1月2日 ~ 昭和44年1月1日	159,303	964,268	65,883	878,407	225,186	1,842,675
昭和44年1月2日 ~ 昭和47年1月1日	258,474	2,487,137	149,126	1,627,517	407,600	4,114,654
昭和47年1月2日 ~ 昭和50年1月1日	314,528	4,143,469	207,579	2,910,654	522,107	7,054,123
昭和50年1月2日 ~ 昭和53年1月1日	337,174	4,979,487	218,757	2,749,852	555,931	7,729,339
昭和53年1月2日 ~ 昭和56年1月1日	359,860	5,595,760	217,817	3,914,627	577,677	9,510,387
昭和56年1月2日 ~ 昭和59年1月1日	309,772	4,961,908	195,136	3,379,793	504,908	8,341,701
昭和59年1月2日 ~ 昭和62年1月1日	266,971	4,247,083	210,629	4,346,291	477,600	8,593,374
昭和62年1月2日 ~ 平成2年1月1日	292,343	4,786,614	199,474	4,661,776	491,817	9,448,390
平成2年1月2日 ~ 平成5年1月1日	298,176	4,847,398	271,616	7,187,993	569,792	12,035,391
平成5年1月2日 ~ 平成8年1月1日	296,294	4,838,822	254,893	7,867,595	551,187	12,706,417
平成8年1月2日 ~ 平成11年1月1日	327,774	5,120,480	306,404	10,799,036	634,178	15,919,516
平成11年1月2日 ~ 平成14年1月1日	271,335	5,169,443	228,077	8,966,808	499,412	14,136,251
平成14年1月2日 ~ 平成17年1月1日	212,263	5,235,080	208,263	8,920,216	420,526	14,155,296
平成17年1月2日 ~ 平成20年1月1日	192,360	6,090,975	155,824	9,663,165	348,184	15,754,140
平成20年1月2日 ~ 平成23年1月1日	142,750	5,536,829	126,092	8,807,602	268,842	14,344,431
平成23年1月2日 ~ 平成26年1月1日	129,093	5,875,144	84,288	5,123,958	213,381	10,999,102
平成26年1月2日 ~ 平成29年1月1日	126,748	6,479,378	80,437	5,711,920	207,185	12,191,298
平成29年1月2日 ~ 令和2年1月1日	122,638	7,517,652	63,918	5,609,475	186,556	13,127,127
令和2年1月2日 ~ 令和3年1月1日	39,168	2,900,979	20,945	1,885,220	60,113	4,786,199
合計(令和3年度総評価額等)	5,633,366	93,827,633	3,331,065	105,624,041	8,964,431	199,451,674

(注) 数値は、概要調書による。

## (9) 償却資産に関する調 &lt;令和3年度&gt;

(単位:千円)

種 類	決定価格	課税標準額	課 税 標 準 額 の 内 訳	
			課税標準の特例規定 の適用を受けるもの	左記以外のもの
構 築 物	9,372,225	8,931,446	384,729	8,546,717
機 械 及 び 装 置	36,341,227	31,431,328	2,378,649	29,052,679
船 舶	28	28		28
車 両 及 び 運 搬 具	171,600	163,492	4,047	159,445
工 具 ・ 器 具 及 び 備 品	8,656,775	8,330,902	230,973	8,099,929
法第389条関係のもの	26,123,965	25,690,445		
合 計	80,665,820	74,547,641	2,998,398	45,858,798

(注) 数値は、概要調書による。

## (10) 償却資産の推移

(単位:千円)

種 類	平成31年度 (令和元年度)		令和2年度		令和3年度		
	決定価格	構成比(%)	決定価格	構成比(%)	決定価格	構成比(%)	
構 築 物	9,545,757	11.8	9,890,811	12.0	9,372,225	11.6	
機 械 及 び 装 置	35,146,106	43.5	37,593,210	45.4	36,341,227	45.1	
船 舶	2,117	0.0	6,901	0.0	28	0.0	
車 両 及 び 運 搬 具	197,085	0.2	168,931	0.2	171,600	0.2	
工 具 ・ 器 具 及 び 備 品	9,620,034	11.9	9,282,904	11.2	8,656,775	10.7	
小 計	54,511,099	67.4	56,942,757	68.8	54,541,855	67.6	
法 第 三 八 九 条	総務大臣が価格を 決定したもの	25,989,461	32.2	25,530,194	30.9	25,865,133	32.1
	県知事が価格を 決定したもの	283,104	0.4	280,198	0.3	258,832	0.3
	小 計	26,272,565	32.6	25,810,392	31.2	26,123,965	32.4
法第743条第1項により県知 事が価格を決定したもの	0	0.0	0	0.0	0	0.0	
合 計	80,783,664	100.0	82,753,149	100.0	80,665,820	100.0	
合 計 の 前 年 対 比	100.4%		102.4%		97.5%		
課 税 標 準 額	77,738,940		78,670,987		74,547,641		
課 税 標 準 額 の 前 年 対 比	99.6%		101.2%		94.8%		
納 税 義 務 者 数 (人)	5,969		6,009		6,088		
納 税 義 務 者 数 の 前 年 対 比	102.2%		100.7%		101.3%		

(注)数値は、概要調書による。

納税義務者数は、法定免税点未満を含む総数。

## (11) 都市計画税(面積・床面積・筆数・棟数)に関する調

区 分		単位	平成29年度	平成30年度	平成31年度 (令和元年度)	令和2年度	令和3年度
土地種類	宅地等	宅地	16,735	16,805	16,881	16,926	16,996
		その他	3,215	3,252	3,238	3,260	3,271
		小計	19,950	20,057	20,119	20,186	20,267
	農地		2,222	2,174	2,146	2,143	2,105
	計		22,172	22,231	22,265	22,329	22,372
家屋床面積	木造家屋		4,473,562	4,488,125	4,495,776	4,502,322	4,481,889
	木造以外の家屋		2,912,716	2,925,014	2,924,672	2,933,260	2,713,767
	計		7,386,278	7,413,139	7,420,448	7,435,582	7,195,656
土地筆数	宅地等	宅地	62,554	62,930	63,285	63,643	64,013
		その他	15,260	15,382	15,490	15,574	15,693
		小計	77,814	78,312	78,775	79,217	79,706
	農地		5,912	5,779	5,732	5,742	5,654
	計		83,726	84,091	84,507	84,959	85,360
家屋棟数	木造家屋		49,469	49,467	49,356	49,278	48,956
	木造以外の家屋		14,075	14,081	14,093	14,074	13,624
	計		63,544	63,548	63,449	63,352	62,580

(注) 数値は、概要調書による。  
数値は、法定免税点以上のもの。

## (12) 都市計画税(決定価格)に関する調

(単位:千円)

区 分		平成29年度	平成30年度	平成31年度 (令和元年度)	令和2年度	令和3年度	
土地	宅地	小規模住宅用地	105,068,882	104,469,767	104,082,193	103,410,704	102,252,579
		一般住宅用地	66,098,022	65,743,654	65,515,042	65,001,697	64,182,662
		非住宅用地	93,738,128	92,018,296	91,144,635	89,836,676	88,374,909
		小計	264,905,032	262,231,717	260,741,870	258,249,077	254,810,150
	農地		237,728	232,303	229,237	229,295	224,676
	その他		30,600,721	30,117,292	29,806,741	29,755,665	28,712,951
	計		295,743,481	292,581,312	290,777,848	288,234,037	283,747,777
家屋	木造家屋		82,532,941	79,754,460	82,072,372	84,402,592	81,559,212
	木造以外の家屋		102,298,041	99,422,532	100,713,553	102,426,982	91,754,785
	計		184,830,982	179,176,992	182,785,925	186,829,574	173,313,997
合計		480,574,463	471,758,304	473,563,773	475,063,611	457,061,774	

(注) 数値は、概要調書による。  
数値は、法定免税点以上のもの。

## (13)固定資産税課税台帳の縦覧・閲覧等

(単位:人)

区 分	平成29年度	平成30年度	平成31年度 (令和元年度)	令和2年度	令和3年度
縦覧・閲覧者数	417 (3)	364 (4)	360 (2)	310 (8)	387 (7)
審査申出 (H28～審査請求)	0	1	0	1	0

(注) ( )内は縦覧数

## 11 国有資産等所在市町村交付金

## (1)調定額並びに収納額の推移

(単位:千円)

区 分	平成29年度	平成30年度	平成31年度 (令和元年度)	令和2年度	令和3年度
調定額(収納額)	40,983	41,595	40,301	39,667	39,549
前年対比	103.4%	101.5%	96.9%	98.4%	99.7%

(注) 数値は、徴収実績による。  
令和3年度は、調定額



12 軽自動車税(種別割)

(1) 令和3年度 車種別課税状況

(6月末現在)

車種	区分	賦課期日現在数			課税台数 (官公署・身障者減免分除く)	税率 (円)	調定額 (千円)		
		一般 (台)	官公庁 (台)	計 (台)					
原動機付自転車	50 ccまで	4,522	34	4,556	4,515	2,000	9,030		
	90 ccまで	524	11	535	524	2,000	1,048		
	125 ccまで	924	17	941	924	2,400	2,218		
	ミニカー	128	2	130	128	3,700	474		
	小計	6,098	64	6,162	6,091		12,769		
軽自動車及び小型特殊自動車	二輪車	1,551	1	1,552	1,551	3,600	5,584		
	三輪車	平成26年度までに初めて車両番号の指定を受けたもの(旧税率)			0		3,100	0	
		平成27年4月1日に初めて車両番号の指定を受けるもの(新税率)			0		3,900	0	
		初度検査から13年が経過したもの(重課)	5		5	5	4,600	23	
		概ね75%軽減(電気、天然ガス自動車)			0		1,000	0	
		概ね50%軽減			0		2,000	0	
		概ね25%軽減			0		3,000	0	
	四輪車乗用	営業用	平成26年度までに初めて車両番号の指定を受けたもの(旧税率)			0		5,500	0
			平成27年4月1日に初めて車両番号の指定を受けるもの(新税率)			0		6,900	0
			初度検査から13年が経過したもの(重課)			0		8,200	0
			概ね75%軽減(電気、天然ガス自動車)			0		1,800	0
			概ね50%軽減			0		3,500	0
			概ね25%軽減			0		5,200	0
		家用	平成26年度までに初めて車両番号の指定を受けたもの(旧税率)	11,572	37	11,609	11,359	7,200	81,785
			平成27年4月1日に初めて車両番号の指定を受けるもの(新税率)	9,854	26	9,880	9,645	10,800	104,166
			初度検査から13年が経過したもの(重課)	7,046	21	7,067	6,904	12,900	89,062
			概ね75%軽減(電気、天然ガス自動車)	0		0	0	2,700	0
			概ね50%軽減	134	4	138	130	5,400	702
			概ね25%軽減	597	1	598	587	8,100	4,755
	四輪車貨物	営業用	平成26年度までに初めて車両番号の指定を受けたもの(旧税率)	86		86	86	3,000	258
			平成27年4月1日に初めて車両番号の指定を受けるもの(新税率)	92		92	92	3,800	350
			初度検査から13年が経過したもの(重課)	58		58	58	4,500	261
			概ね75%軽減(電気、天然ガス自動車)			0		1,000	0
			概ね50%軽減			0		1,900	0
			概ね25%軽減	1		1	1	2,900	3
		家用	平成26年度までに初めて車両番号の指定を受けたもの(旧税率)	4,292	77	4,369	4,248	4,000	16,992
			平成27年4月1日に初めて車両番号の指定を受けるもの(新税率)	3,761	51	3,812	3,731	5,000	18,655
			初度検査から13年が経過したもの(重課)	5,451	66	5,517	5,421	6,000	32,526
			概ね75%軽減(電気、天然ガス自動車)			0		1,300	0
			概ね50%軽減			0		2,500	0
			概ね25%軽減	36		36	36	3,800	137
	農耕用	1,358	7	1,365	1,358	2,400	3,259		
	特殊作業用	481	7	488	481	5,900	2,838		
小計	46,375	298	46,673	45,693		361,354			
二輪の小型自動車		1,551		1,551	1,551	6,000	9,306		
合計		54,024	362	54,386	53,335		383,429		

(注) 数値は、課税状況調による。

(2)登録台数の推移(一般)

(単位:台)

年度	原付自転車	軽自動車等	合計
H29	7,309	47,340	54,649
H30	7,018	47,545	54,563
H31 (R1)	6,644	47,758	54,402
R2	6,387	47,942	54,329
R3	6,162	48,224	54,386

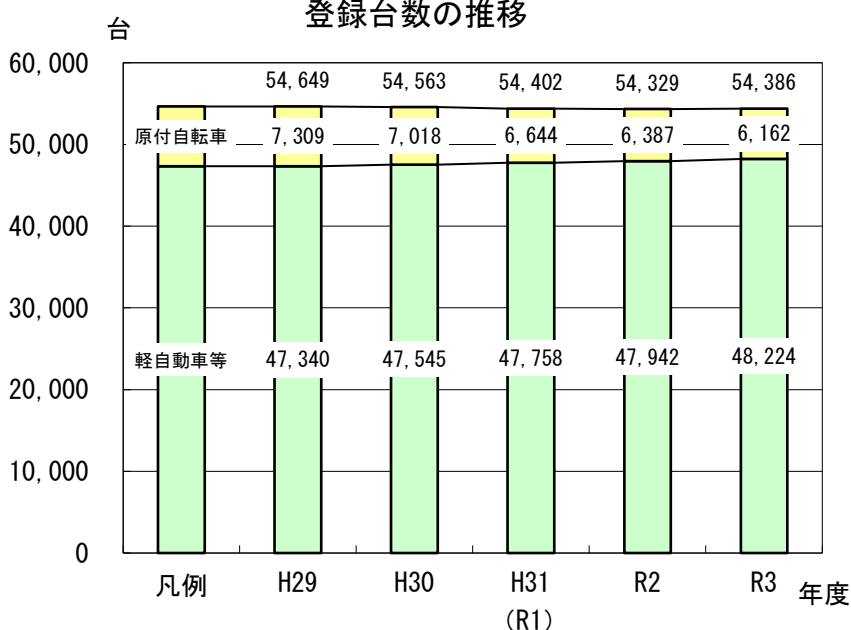
(3)年度別調定額並びに収納状況(現年課税分)

(単位:千円)

年度	調定額	収入額	収納率(%)
H29	343,653	342,208	99.6
H30	354,323	353,282	99.7
H31 (R1)	363,750	362,921	99.8
R2	374,071	373,327	99.8
R3	383,455	***	***

(注)数値は納入実績による。  
令和3年度の調定額は6月末現在の数値。

登録台数の推移



13 軽自動車税(環境性能割)

(1)年度別調定額

(単位:千円)

年度	調定額
H31 (R1)	4,855
R2	18,342

(注)数値は地方税法施行令の規定に基づく県からの通知による。

## 14 市たばこ税

### (1)消費本数と調定額

区 分		平成28年度	平成29年度	平成30年度	平成31年度 (令和元年度)	令和2年度
消費 本数	一 般 品	126,084,779	117,821,679	112,332,888	109,032,822	101,371,160
	旧 3 級 品	4,776,280	3,790,000	2,971,600	1,514,060	—
	計	130,861,059	121,611,679	115,304,488	110,546,882	101,371,160
	前 年 比 (%)	97.2	92.9	94.8	95.9	91.7
調 定 額 (千円)		677,217	632,550	623,414	626,769	595,927
前 年 比 (%)		97.6	93.4	98.6	100.5	95.1

(注) 令和3年10月1日まで 税率を段階的に引き上げ

(注) 令和元年10月1日 旧3級品の特例税率が廃止。以降は全て一般品のみで計上。

## 15 入湯税

### (1)入湯客数と調定額

区 分	平成28年度	平成29年度	平成30年度	平成31年度 (令和元年度)	令和2年度
特別徴収義務者数(人)	14	13	14	14	14
調 定 額 (千円)	3,452	3,295	3,359	3,402	1,649
前 年 対 比 (%)	102.1	95.5	101.9	101.3	48.5

(注) 平成3年4月1日から課税実施

◇その他

16 督促状の発送状況

(単位:枚)

年度 \ 税目	市 県 民 税	固 定 資 産 税 (都市計画税含む)	軽 自 動 車 税	計
H30	11,214	14,882	6,203	32,299
H31(R1)	11,444	15,148	6,038	32,630
R2	9,553	13,973	5,537	29,063

(注)市県民税には法人市民税も含まれる。

17 市税等口座振替利用状況

(単位:人、%)

税 目	年 度	納税義務者等	左記のうち、 口座振替利用者	口座振替 利 用 率
市 県 民 税 普 通 徴 収	H28	20,059	8,750	43.6
	H29	19,611	8,445	43.1
	H30	16,415	7,120	43.4
	H31(R1)	16,111	6,943	43.1
	R2	15,579	6,669	42.8
固 定 資 産 税 (都市計画税含む)	H28	42,940	29,555	68.8
	H29	43,024	29,343	68.2
	H30	43,037	29,161	67.8
	H31(R1)	43,102	28,941	67.1
	R2	43,161	28,843	66.8
軽自動車税	H28	51,590	14,812	28.7
	H29	51,442	14,507	28.2
	H30	51,331	14,179	27.6
	H31(R1)	51,178	13,712	26.8
	R2	51,082	13,420	26.3
合 計	H28	114,589	53,117	46.4
	H29	114,077	52,295	45.8
	H30	110,783	50,460	45.5
	H31(R1)	110,391	49,596	44.9
	R2	109,822	48,932	44.6

18 市税の減免に関する調

(単位:円)

税 目	年 度	一部減免		全部減免		合 計	
		件数	税 額	件数	税 額	件数	税 額
市 県 民 税	H27	6	-58,000	10	325,800	16	267,800
	H28	1	48,000	6	105,100	7	153,100
	H29	4	-12,400	3	278,600	7	266,200
	H30	3	220,200	3	129,500	6	349,700
	H31(R1)	6	201,000	4	114,100	10	315,100
	R2	8	227,000	3	88,500	11	315,500
法人市民税	H27			153	7,374,600	153	7,374,600
	H28			160	7,661,900	160	7,661,900
	H29			160	7,920,700	160	7,920,700
	H30			161	7,983,100	161	7,983,100
	H31(R1)			164	8,074,700	164	8,074,700
	R2			168	8,258,000	168	8,258,000
固定資産税 (都市計画税含む)	H27	81	13,354,800	396	12,551,179	477	25,905,979
	H28	77	14,127,000	427	11,463,670	504	25,590,670
	H29	67	17,427,100	412	10,726,707	479	28,153,807
	H30	74	15,175,500	415	12,587,737	489	27,763,237
	H31(R1)	68	15,706,900	416	10,603,107	484	26,310,007
	R2	58	14,594,500	447	11,728,625	505	26,323,125
軽自動車税	H27	1	500	598	3,844,600	599	3,845,100
	H28	1	3,600	622	4,652,300	623	4,655,900
	H29			636	5,060,000	636	5,060,000
	H30			636	5,292,800	636	5,292,800
	H31(R1)			657	5,632,500	657	5,632,500
	R2			675	5,955,300	675	5,955,300
合 計	H27	88	13,297,300	1,157	24,096,179	1,245	37,393,479
	H28	79	14,178,600	1,215	23,882,970	1,294	38,061,570
	H29	71	17,414,700	1,211	23,986,007	1,282	41,400,707
	H30	77	15,395,700	1,215	25,993,137	1,292	41,388,837
	H31(R1)	74	15,907,900	1,241	24,424,407	1,315	40,332,307
	R2	66	14,821,500	1,293	26,030,425	1,359	40,851,925

(注)決算審査資料による。