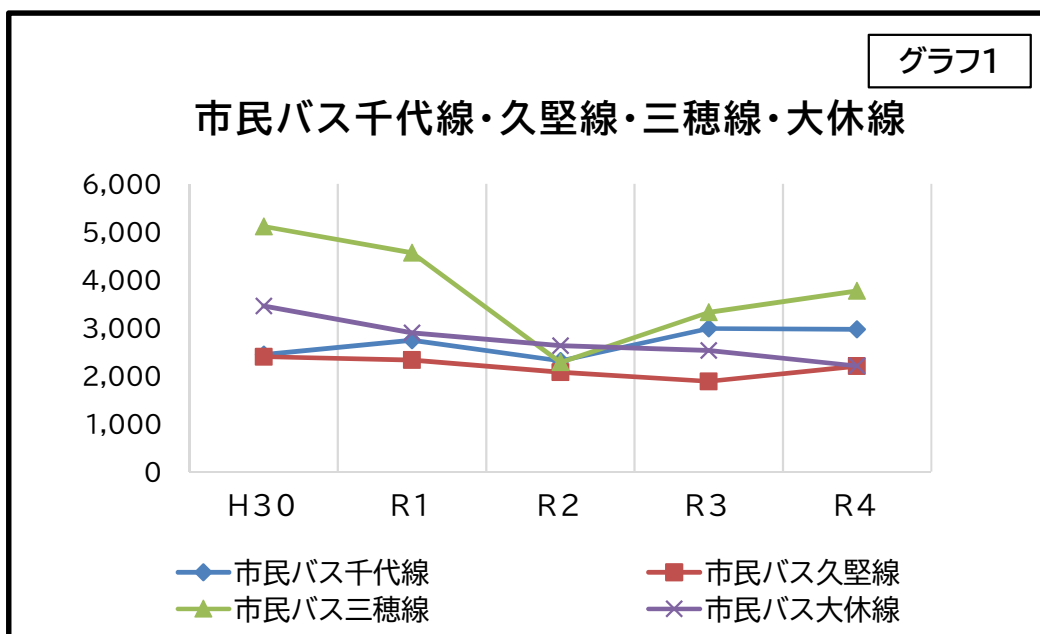
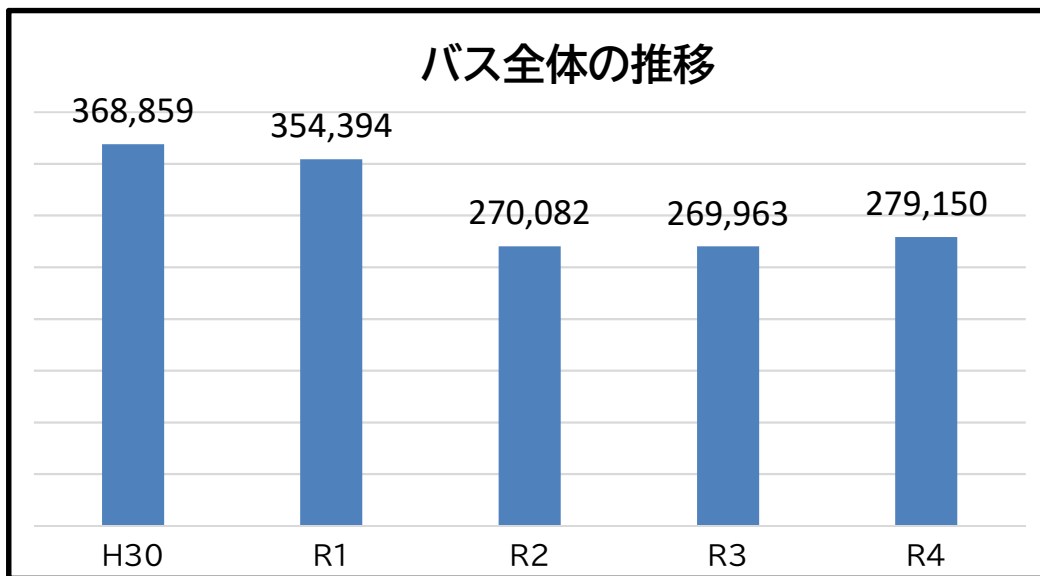


■ 広域バス・市民バス利用者推移(5年間)

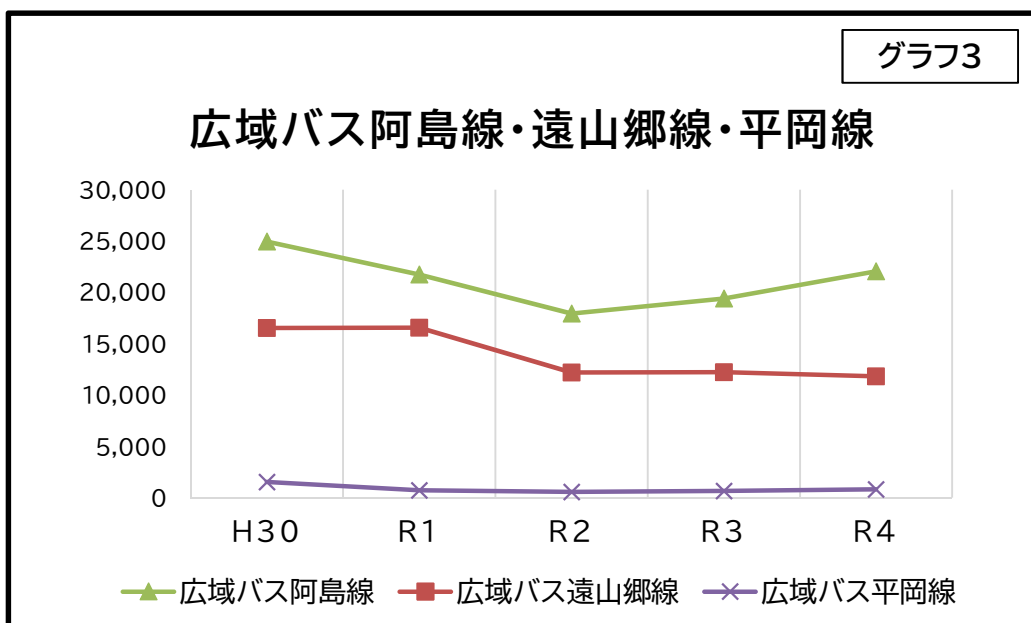
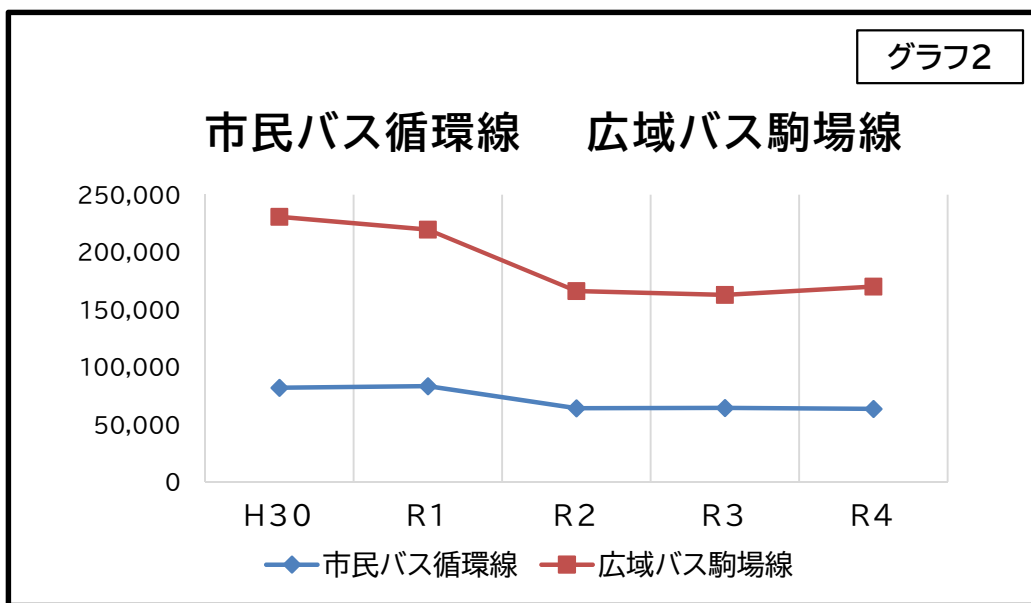
路線名	H30	R1	R2	R3	R4
市民バス千代線	2,439	2,738	2,308	2,984	2,964
市民バス久堅線	2,395	2,325	2,075	1,880	2,200
市民バス三穂線	5,112	4,564	2,276	3,318	3,767
市民バス大休線	3,453	2,892	2,627	2,528	2,203
市民バス循環線	81,870	83,323	63,949	64,369	63,377
広域バス駒場線	230,558	219,540	166,139	162,590	169,950
広域バス阿島線	24,945	21,729	17,942	19,398	22,037
広域バス遠山郷線	16,539	16,567	12,183	12,226	11,830
広域バス平岡線	1,548	716	583	670	822
合計	368,859	354,394	270,082	269,963	279,150

グラフ1



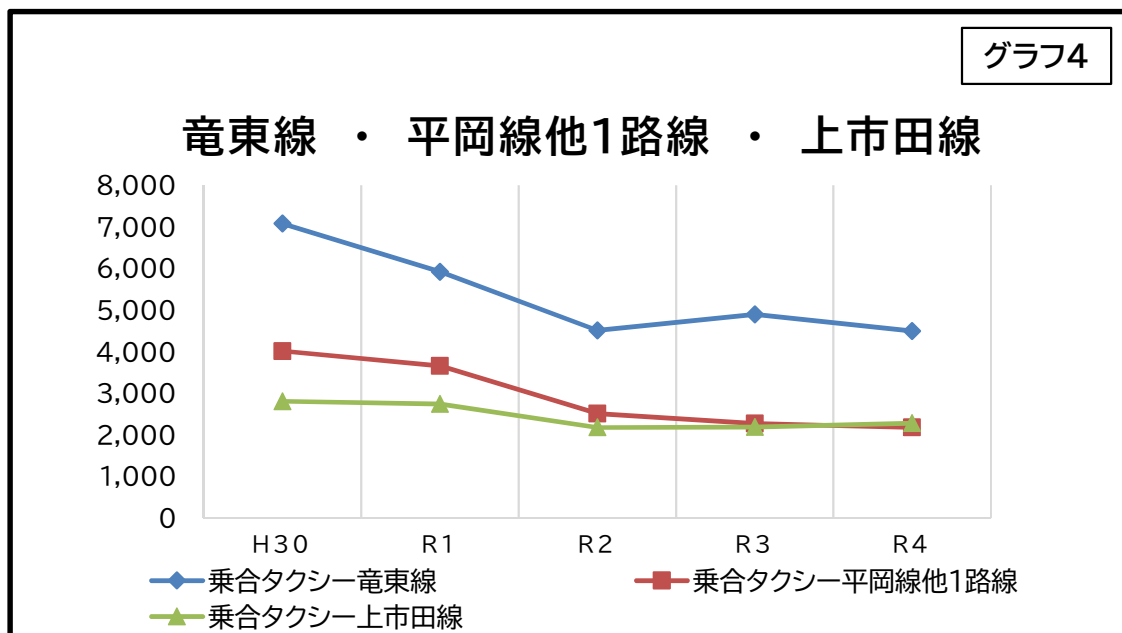
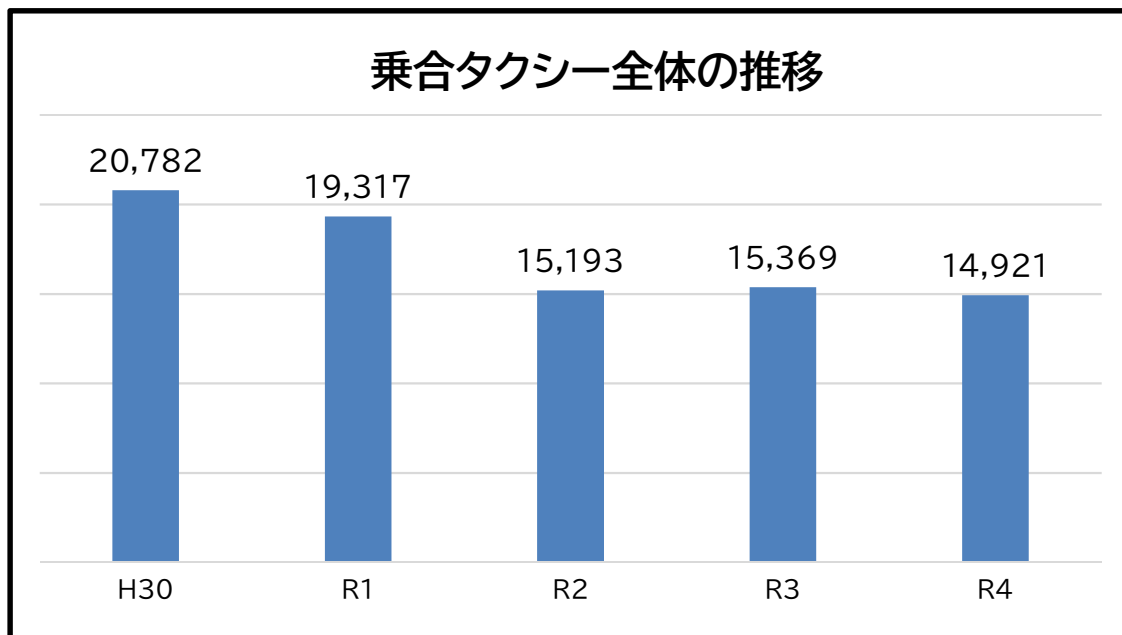
■ 広域バス・市民バス利用者推移(5年間)

路線名	H30	R1	R2	R3	R4	
市民バス千代線	2,439	2,738	2,308	2,984	2,964	
市民バス久堅線	2,395	2,325	2,075	1,880	2,200	
市民バス三穂線	5,112	4,564	2,276	3,318	3,767	
市民バス大休線	3,453	2,892	2,627	2,528	2,203	
市民バス循環線	81,870	83,323	63,949	64,369	63,377	グラフ2
広域バス駒場線	230,558	219,540	166,139	162,590	169,950	
広域バス阿島線	24,945	21,729	17,942	19,398	22,037	グラフ3
広域バス遠山郷線	16,539	16,567	12,183	12,226	11,830	
広域バス平岡線	1,548	716	583	670	822	
合計	368,859	354,394	270,082	269,963	279,150	



■乗合タクシー利用者数推移(5年間)

路線名	H30	R1	R2	R3	R4	
乗合タクシーかざこし線	2,056	1,638	1,373	1,740	1798	
乗合タクシー三穂線	2,581	2,693	2,166	1,449	1221	
乗合タクシー川路線	1,128	1,079	1,148	1,152	1000	
乗合タクシー竜東線	7,075	5,913	4,511	4,897	4495	グラフ4
乗合タクシー遠山郷線他4路線	936	840	676	710	534	
乗合タクシー平岡線他1路線	4,012	3,658	2,507	2,274	2176	グラフ4
乗合タクシー上市田線	2,804	2,742	2,175	2,184	2276	グラフ4
乗合タクシー遠山郷高校通学支援線	190	198	273	433	669	
乗合タクシー山本西部山麓線	-	556	364	530	752	
合計	20,782	19,317	15,193	15,369	14,921	



■乗合タクシー利用者数推移(5年間)

路線名	H30	R1	R2	R3	R4	
乗合タクシーかざこし線	2,056	1,638	1,373	1,740	1798	グラフ5
乗合タクシー三穂線	2,581	2,693	2,166	1,449	1221	
乗合タクシー川路線	1,128	1,079	1,148	1,152	1000	
乗合タクシー竜東線	7,075	5,913	4,511	4,897	4495	
乗合タクシー遠山郷線他4路線	936	840	676	710	534	グラフ6
乗合タクシー平岡線他1路線	4,012	3,658	2,507	2,274	2176	
乗合タクシー上市田線	2,804	2,742	2,175	2,184	2276	
乗合タクシー遠山郷高校通学支援線	190	198	273	433	669	グラフ6
乗合タクシー山本西部山麓線		556	364	530	752	グラフ6
合計	20,782	19,317	15,193	15,369	14,921	

