


平時の備えから近所の助け合いまでこれひとつ

飯田市防災アプリ



こんな経験ありませんか？

「防災備蓄、備えてはみたものの賞味期限がね…
更新しなきゃいけないのに、それぞれ期限も違うし、
あれもこれも、なんて…管理が大変！」



そのお悩み 結防が解決します



我が家の備蓄を
片手で管理！！



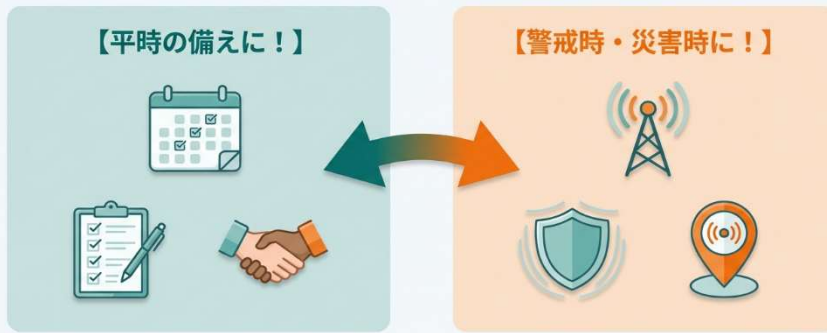
賞味期限・使用期限が
一目でわかる！！



プッシュ通知で
更新をお知らせ！


その他便利機能やインストール方法は裏面をチェック！→


平時の“備え”から、有事の“行動”まで





 **ハザードマップ**
災害リスクを事前に確認

 **わが家の避難計画**
避難計画を作成

 **備蓄品管理**
登録・更新のプッシュ通知
備蓄一覧表も簡単出力

 **グループ管理**
家族や組合、職場など
グループ作成が可能

 **防災情報**
防災無線やいいだ安全・安心
メールを確認できる

 **災害時の安否確認**
作成・参加したグループ内で
安否確認ができる

The image shows two screenshots of the app. The left screenshot is titled 'あなたの安否を報告' (Report your safety status) and shows a notification for an earthquake on 2026-01-27 at 13:05. It has buttons for '無事 避難済' (Safe, Evacuated), '無事 未避難' (Safe, Not Evacuated), and '支援が必要' (Need support). The right screenshot is titled 'サンプルグループの報告一覧' (Sample group report list) and shows a report from '飯田 太郎' (Iida Taro) with status '無事 避難済' and location '家族といます' (With family).

☆近所の防災訓練でも活用☆

位置情報も共有できる

手のひらに安心を インストールはこちら



【重要】登録メールが届かない場合
スマートフォンのセキュリティ設定により、
迷惑メールと判断される場合があります。

The flowchart has two steps. Step 1: '迷惑メール設定の確認' (Check spam settings). Below it, it says '以下のメールアドレスを迷惑メールから除外してください。' (Exclude the following email addresses from spam) and lists 'no-reply@city-iida.jp'. Step 2: 'それでも届かない・URLが開けない場合' (If it still doesn't arrive or the URL won't open). Below it, it says 'メールの受信リスト（許可リスト）に以下を設定してください。' (Set the following in the email receiving list (allow list)) and lists 'city-iida.jp'.