

# 【令和 8 年度】

## 第 1 回

### 飯田市国民健康保険運営協議会

#### 資 料

○国民健康保険の制度について	．．．．．	(P 1～3)
1 令和 7 年度飯田市国民健康保険特別会計の状況（決算見込）	．．．．．	(P 4・5)
2 令和 8 年度県による費用額見込み	．．．．．	(P 6～8)
3 令和 8 年度あん分率決定資料	．．．．．	(P 9～13)
4 令和 8 年度国民健康保険税税率決定試算資料	．．．．．	(P 14～17)
5 令和 8 年度飯田市国民健康保険特別会計補正予算（案）（事業勘定）	．．．．	(P 18・19)
6 国保特会の事業基金、繰越金及び事業費納付金の推移	．．．．．	(P 20・21)
7 モデル世帯による改定影響額試算	．．．．．	(P 22)
8 令和 8 年度県内各市の税率等の状況	．．．．．	(P 23・24)
9 あん分率の推移	．．．．．	(P 25)

令和 8 年 5 月 8 日

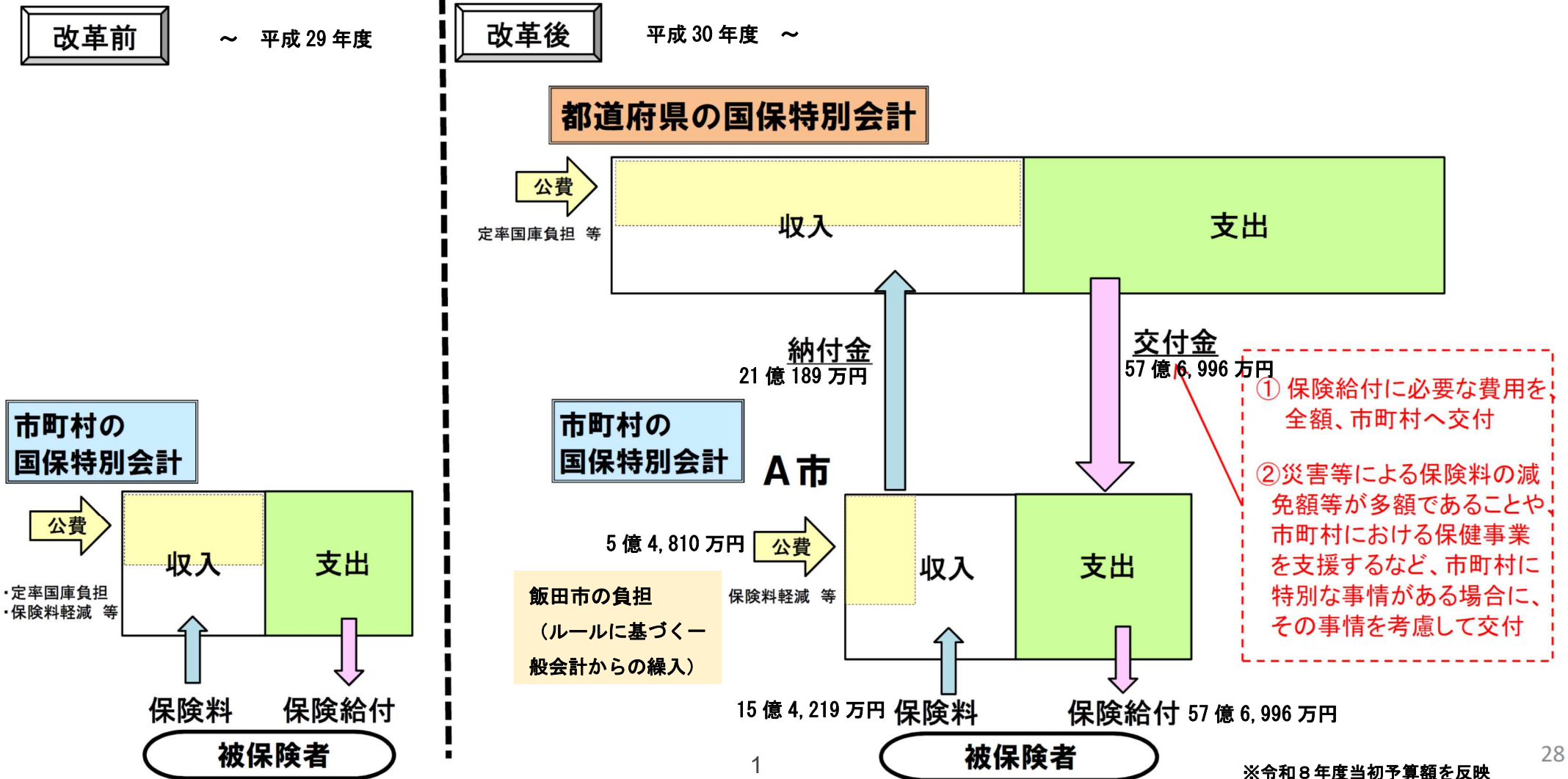
飯田市こども未来健康部保健課

# 改革後の国保財政の仕組み

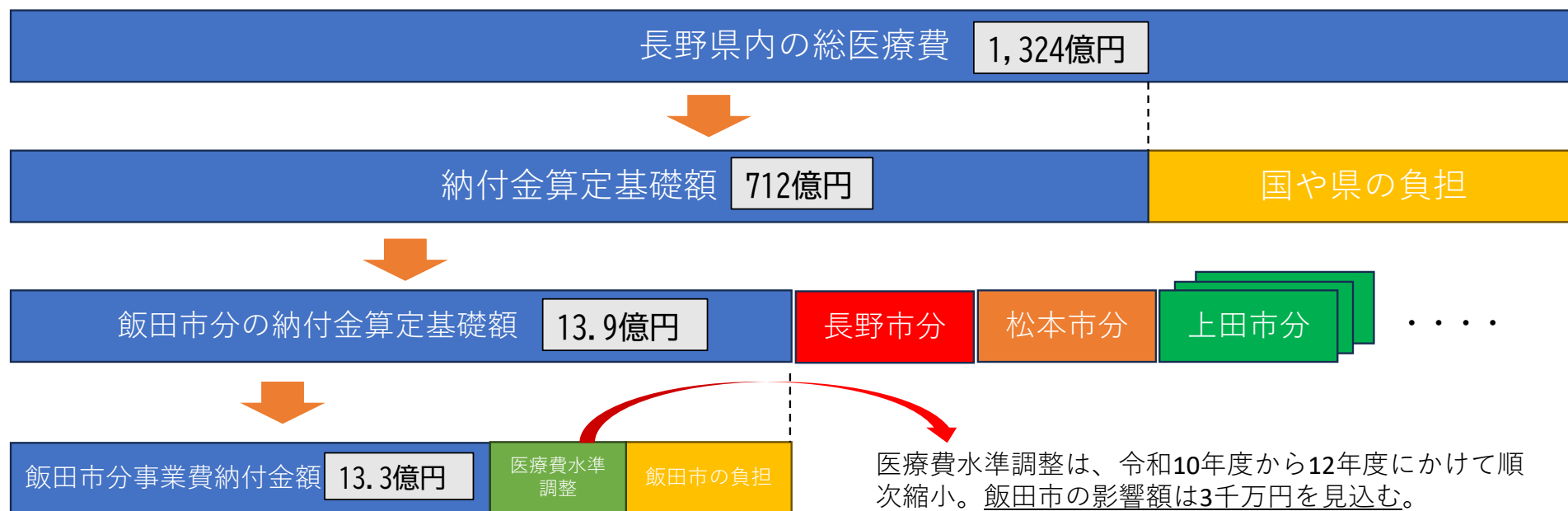
○ 都道府県が財政運営の責任主体となり、市町村ごとの国保事業費納付金の額の決定や、保険給付に必要な費用を、全額、市町村に対して支払う (保険給付費等交付金の交付) ことにより、国保財政の「入り」と「出」を管理する。

※納付金の額は、市町村ごとの医療費水準と所得水準を考慮

○ 市町村は、都道府県が市町村ごとに決定した納付金に見合った保険料を設定、徴収して都道府県に納付する。



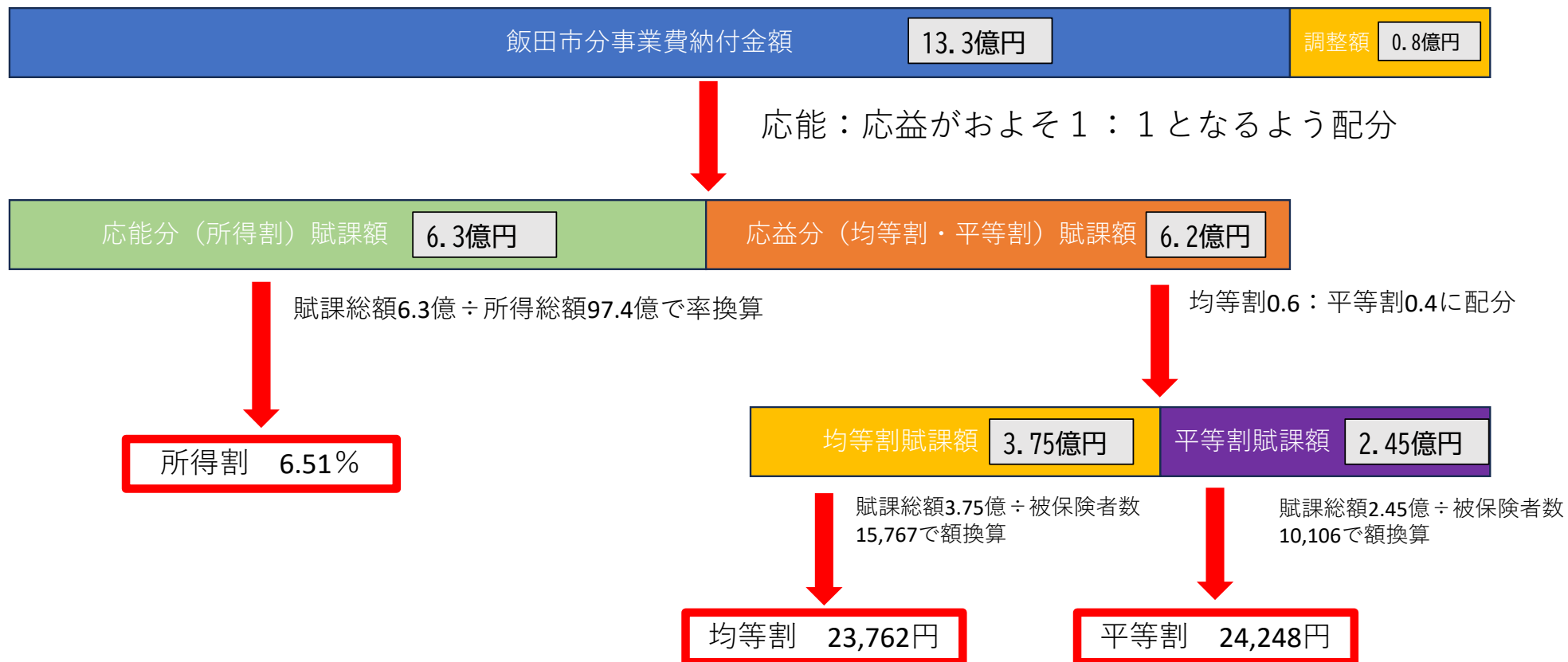
## 事業費納付金算定過程のイメージ（医療分）



### 【ポイント】

- 事業費納付金は、総医療費の水準により毎年変動する。
- 令和10年度以降、医療費水準調整の廃止が予定されている。
- 子ども・子育て支援金分の納付金は令和10年度までに段階的に増額となる見込み。

## 標準保険料率算定イメージ（医療分）



### 【ポイント】

- 標準保険料率は、事業費納付金額を所得・保険者数・世帯数に応じ、被保険者に割り当てて（=あん分して）算定。  
→そもそも標準保険料率は事業費納付金額から算定された率である。

令和7年度飯田市国民健康保険特別会計（事業勘定） 決算見込

(単位:千円)

歳入		↓3月補正後								
科目		予算現額 (A)	専決補正 (B)	補正後予算 (C)	決算見込 (D)	比較 (D)-(C)	執行率 (D)/(C)	R06決算 (E)	決算見込前年比較 (D)-(E)	
1国民健康 保険税	1国民健康保険 税	1 医療給付費分現年課税分	1,012,121	0	1,012,121	1,047,699	35,578	103.5%	1,049,507	△ 1,808
		2 後期高齢者支援金分現年課税分	426,054	0	426,054	433,085	7,031	101.7%	438,350	△ 5,265
		3 介護納付金分現年課税分	155,592	0	155,592	158,489	2,897	101.9%	160,329	△ 1,840
		4 医療給付費分滞納繰越分	12,226	0	12,226	13,279	1,053	108.6%	16,137	△ 2,858
		5 後期高齢者支援金分滞納繰越分	4,958	0	4,958	5,349	391	107.9%	6,532	△ 1,183
		6 介護納付金分滞納繰越分	2,004	0	2,004	2,848	844	142.1%	3,321	△ 473
	計		1,612,955	0	1,612,955	1,660,749	47,794	103.0%	1,674,176	△ 13,427
2国庫支出 金	国庫補助金	子ども・子育て支援事業費補助金	1,540	0	1,540	7,700	6,160	500.0%	0	7,700
		(制度関係業務準備事業費補助金) R6のみ			0	0	0	0.0%	7,583	△ 7,583
	計		1,540	0	1,540	7,700	6,160	500.0%	7,583	117
3県支出金	1県負担金・補助	1 保険給付費等交付金(普通交付金)	6,204,482	4,236	6,208,718	6,208,717	△ 1	100.0%	6,023,395	185,322
		2 保険給付費等交付金(特別交付金)	106,926	0	106,926	106,926	0	100.0%	98,603	8,323
	計		6,311,408	4,236	6,315,644	6,315,643	△ 1	100.0%	6,121,998	193,645
4財産収入		1,302	0	1,302	1,106	△ 196	84.9%	1,199	△ 93	
5繰入金	1一般会計繰入 金	1 保険基盤安定繰入金(税軽減分)	210,775	0	210,775	210,775	0	100.0%	221,375	△ 10,600
		1 保険基盤安定繰入金(保険者支援)	152,069	0	152,069	152,069	0	100.0%	145,488	6,581
		2 職員給与費等繰入金	154,118	0	154,118	154,118	0	100.0%	124,582	29,536
		3 出産育児一時金繰入金	18,666	0	18,666	10,723	△ 7,943	57.4%	14,325	△ 3,602
		4 財政安定化支援事業繰入金	31,026	0	31,026	31,026	0	100.0%	31,029	△ 3
		5 その他一般会計繰入金	286	0	286	286	0	100.0%	2,628	
		6 未就学児均等割保険税繰入金	3,111	0	3,111	3,111	0	100.0%	3,521	△ 410
		7 産前産後保険税繰入金	603	0	603	603	0	100.0%	1,222	△ 619
	小計		570,654	0	570,654	562,711	△ 7,943	98.6%	544,170	20,883
	2 基金繰入金		86,872	0	86,872	86,872	0	100.0%	102,253	△ 15,381
計		657,526	0	657,526	649,583	△ 7,943	98.8%	646,423	5,502	
6繰越金	繰越金	95,014	0	95,014	133,234	38,220	140.2%	99,672	33,562	
7諸収入		65,776	0	65,776	65,123	△ 653	99.0%	53,821	11,302	
歳入合計		8,745,521	4,236	8,749,757	8,833,138	83,381	101.0%	8,604,872	230,608	

歳入歳出差額

0 0 123,993  
歳入歳出チェック **OK**

令和7年度飯田市国民健康保険特別会計（事業勘定） 決算見込

歳出

↓3月補正後

(単位:千円)

科目	予算現額 (A)	専決補正 (B)	補正後予算 (C)	決算見込 (D)	不用額 (C)-(D)	執行率 (D)/(C)	R6決算 (E)	決算見込前年比較 (D)-(E)		
<b>1総務費</b>	155,658	0	155,658	155,658	0	100.0%	132,559	23,099		
療養諸費	療養給付費	5,283,981	0	5,283,981	5,283,981	0	100.0%	5,141,496	142,485	
	療養費	55,082	0	55,082	55,082	0	100.0%	59,222	△ 4,140	
	審査支払手数料	18,984	0	18,984	18,984	0	100.0%	19,630	△ 646	
	高額療養費	高額療養費	845,450	4,236	849,686	849,686	0	100.0%	801,613	48,073
		高額介護合算療養費	984	0	984	984	0	100.0%	657	327
	移送費	1	0	1	0	1	0.0%	0	0	
<b>2保険給付費</b>										
	小計	6,204,482	4,236	6,208,718	6,208,717	1	100.0%	6,022,618	186,099	
出産育児諸費	出産育児一時金	28,000	0	28,000	16,085	11,915	57.4%	21,123	△ 5,038	
葬祭諸費	葬祭費	6,600	0	6,600	6,075	525	92.0%	6,450	△ 375	
結核精神諸費	結核精神給付金	16,654	0	16,654	15,977	677	95.9%	15,413	564	
傷病手当諸費	傷病手当金	0	0	0	0	0	0.0%	0	0	
	小計	51,254	0	51,254	38,137	13,117	74.4%	42,986	△ 4,849	
	計	6,255,736	4,236	6,259,972	6,246,854	13,118	99.8%	6,065,604	181,250	
<b>3事業費納付金</b>										
	医療給付費分	1,372,668	0	1,372,668	1,372,668	0	100.0%	1,345,086	27,582	
	後期高齢者支援金等分	581,058	0	581,058	581,058	0	100.0%	604,669	△ 23,611	
	介護納付金分	193,335	0	193,335	193,335	0	100.0%	199,530	△ 6,195	
	計	2,147,061	0	2,147,061	2,147,061	0	100.0%	2,149,285	△ 2,224	
<b>5保健事業費</b>										
	特定健康診査等事業費	65,178	△ 1,200	63,978	44,625	19,353	69.8%	44,877	△ 252	
	保健事業費	18,914	0	18,914	12,169	6,745	64.3%	12,725	△ 556	
	計	84,092	△ 1,200	82,892	56,794	26,098	68.5%	57,602	△ 808	
<b>6基金積立金</b>		1,302	0	1,302	1,106	196	84.9%	1,199	△ 93	
<b>8諸支出金</b>		101,672	1,200	102,872	101,672	1,200	98.8%	65,388	36,284	
<b>歳出合計</b>		8,745,521	4,236	8,749,757	8,709,145	40,612	99.5%	8,471,637	237,508	

【歳入歳出差引残高】 123,993

【単年度収支】 △ 95,007 歳入合計-基金繰入金-繰越金-歳出合計+基金積立金

県による費用額(医療費総額)見込の推移

区 分		費用額	対前年比
		円	%
一人当たり額	令和6年度	406,890	104.70
	令和7年度(見込み)	409,014	100.52
	令和8年度(見込み)	428,962	104.88
総 額		千円	%
	令和6年度	6,928,110	99.31
	令和7年度(見込み)	6,681,649	96.44
	令和8年度(見込み)	6,763,451	101.22

県による事業費納付金実績の推移

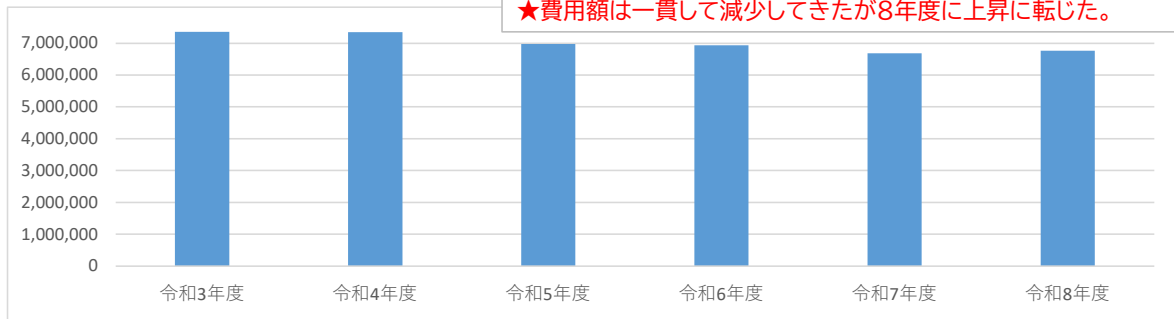
区 分		事業費納付金総額	対前年比
		円	%
一人当たり額	令和6年度	126,228	101.2%
	令和7年度	131,431	104.1%
	令和8年度	136,883	104.1%
総 額		千円	%
	令和6年度	2,149,285	96.0%
	令和7年度	2,147,061	99.9%
	令和8年度	2,158,233	100.5%

区 分	被保険者数(人)	対前年比(%)
令和6年度	17,027	94.85
令和7年度(見込み)	16,336	95.94
令和8年度(見込み)	15,767	96.52

▼県による費用額等の推移

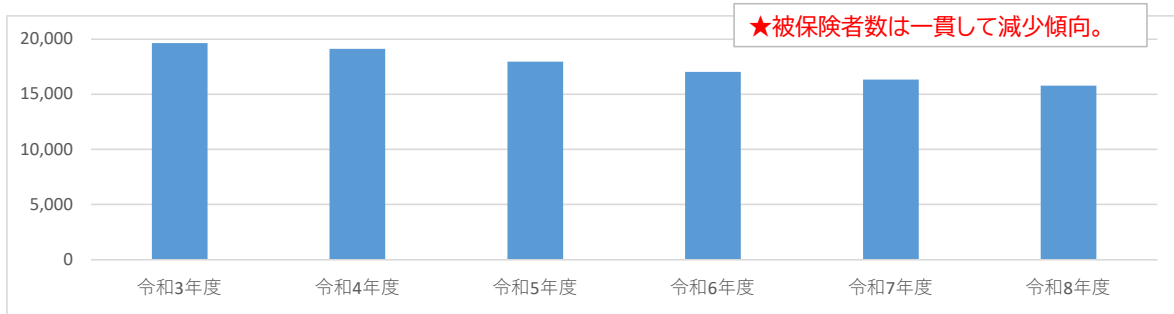
○費用額(医療費総額)(千円)

年度					見込み	見込み
	令和3年度	令和4年度	令和5年度	令和6年度	令和7年度	令和8年度
費用額	7,354,430	7,342,248	6,976,118	6,928,110	6,681,649	6,763,452
差額		-12,182	-366,130	-48,008	-246,461	81,803



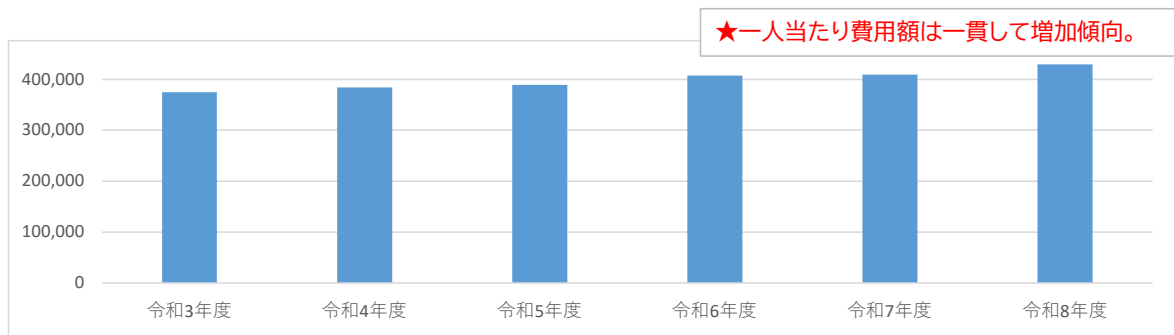
○被保険者数(人)

年度					見込み	見込み
	令和3年度	令和4年度	令和5年度	令和6年度	令和7年度	令和8年度
被保険者数	19,625	19,128	17,951	17,027	16,336	15,767
差額		-497	-1,177	-924	-691	-569



○1人当たり費用額(円)

年度					見込み	見込み
	令和3年度	令和4年度	令和5年度	令和6年度	令和7年度	令和8年度
一人当たり費用額	374,748	383,848	388,620	406,890	409,014	428,963
差額		9,100	4,772	18,270	2,124	19,949



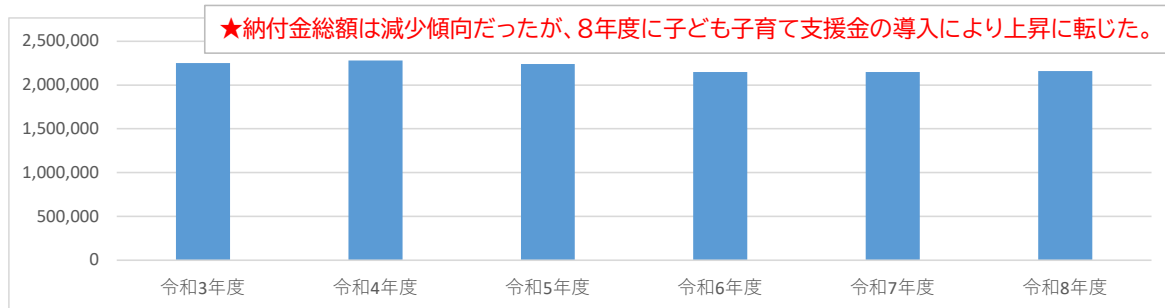
【ポイント】

- ・医療費水準の高止まりにより、令和8年分費用額は上昇に転じた。
- ・被保険者数の減少傾向と相まって、一人当たりの費用額は一貫して増加しており、この傾向が続くと医療費分の事業費納付金算定に悪影響を及ぼすことが想定される。
- ・次年度以降の納付金額を注視していく必要あり。

▼事業費納付金等の推移

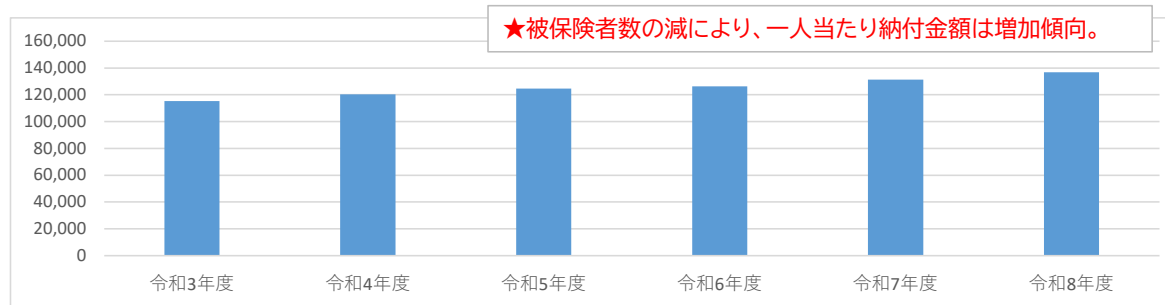
○納付金総額(千円)

年度	令和3年度	令和4年度	令和5年度	令和6年度	令和7年度	令和8年度
納付金総額	2,251,716	2,281,123	2,239,232	2,149,286	2,147,061	2,158,233
差額		29,407	-41,891	-89,946	-2,225	11,172



○1人当たり納付金額(円)

年度	令和3年度	令和4年度	令和5年度	令和6年度	令和7年度	令和8年度
一人当たり納付金額	115,230	120,420	124,741	126,228	131,431	136,882
差額		5,190	4,321	1,487	5,203	5,451



【ポイント】

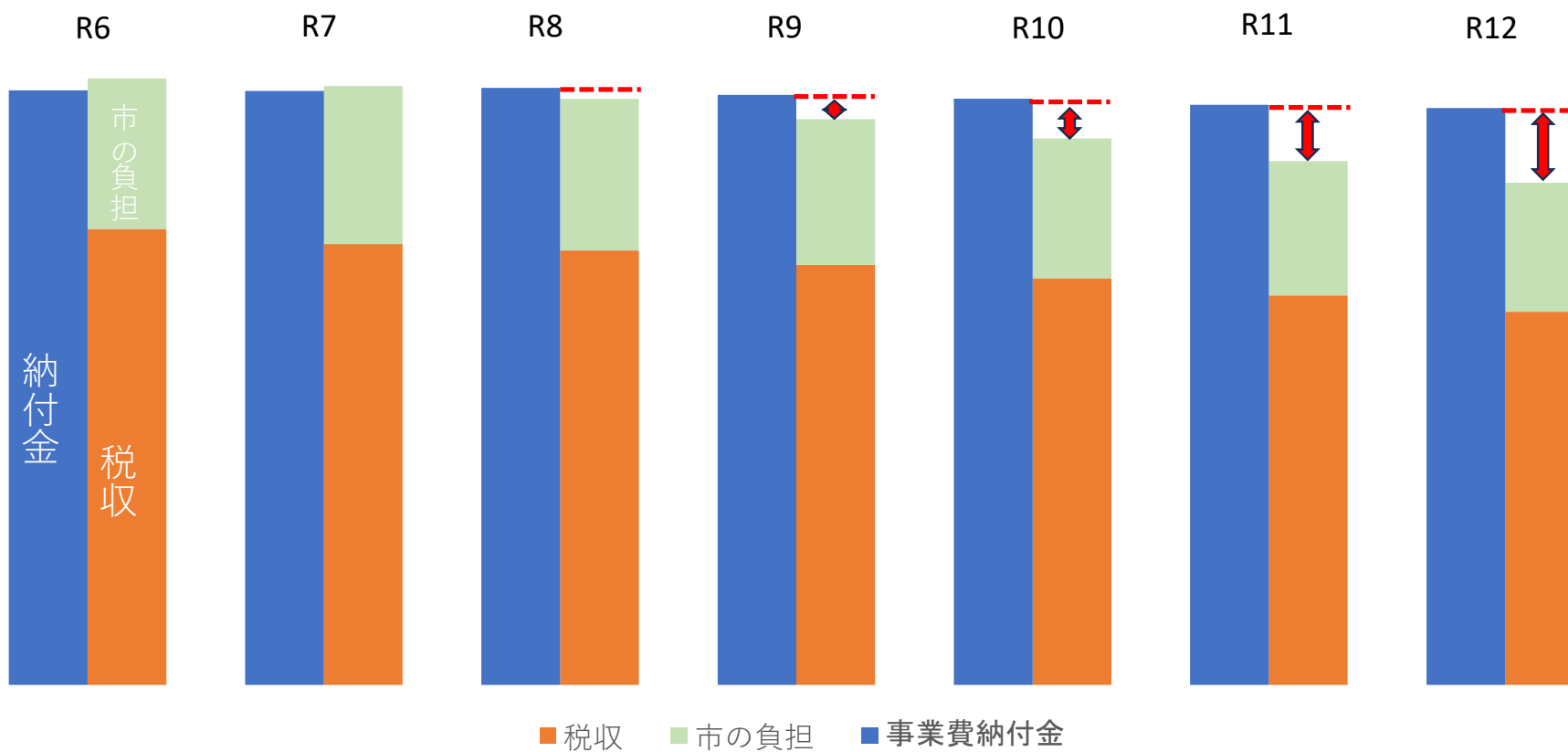
- ・令和8年分は、費用額とともに納付金総額も増加。
- ・被保険者数の減少傾向と相まって、一人当たりの納付金額は一貫して増加しており、この傾向が続くと医療費分の事業費納付金算定に悪影響を及ぼすことが想定される。

## 中長期的なあん分率（税率）決定の方針（案）

- 標準保険料率は、事業費納付金を納付するために、飯田市の被保険者一人あたりにあん分し算定された率である。
  - 国保財政の仕組み上、適正な税率は、市の公費負担を踏まえ、どの程度の税金が必要となるかを推計し算定するべきである。
- このため今後の市の負担及び納付金を実績から推計し、差額として必要な国保税総額を見込み、その確保に必要な税率を検討。改定の要否は基金や前年度繰越金等の状況を勘案し、運営協議会にお諮りすることとしたい。
- 次年度以降の改定は次年度納付金の算定状況を踏まえ、上記と同様の考え方で運営協議会にお諮りしていくこととしたい。

## 事業費納付金と税収の見込（改定前）

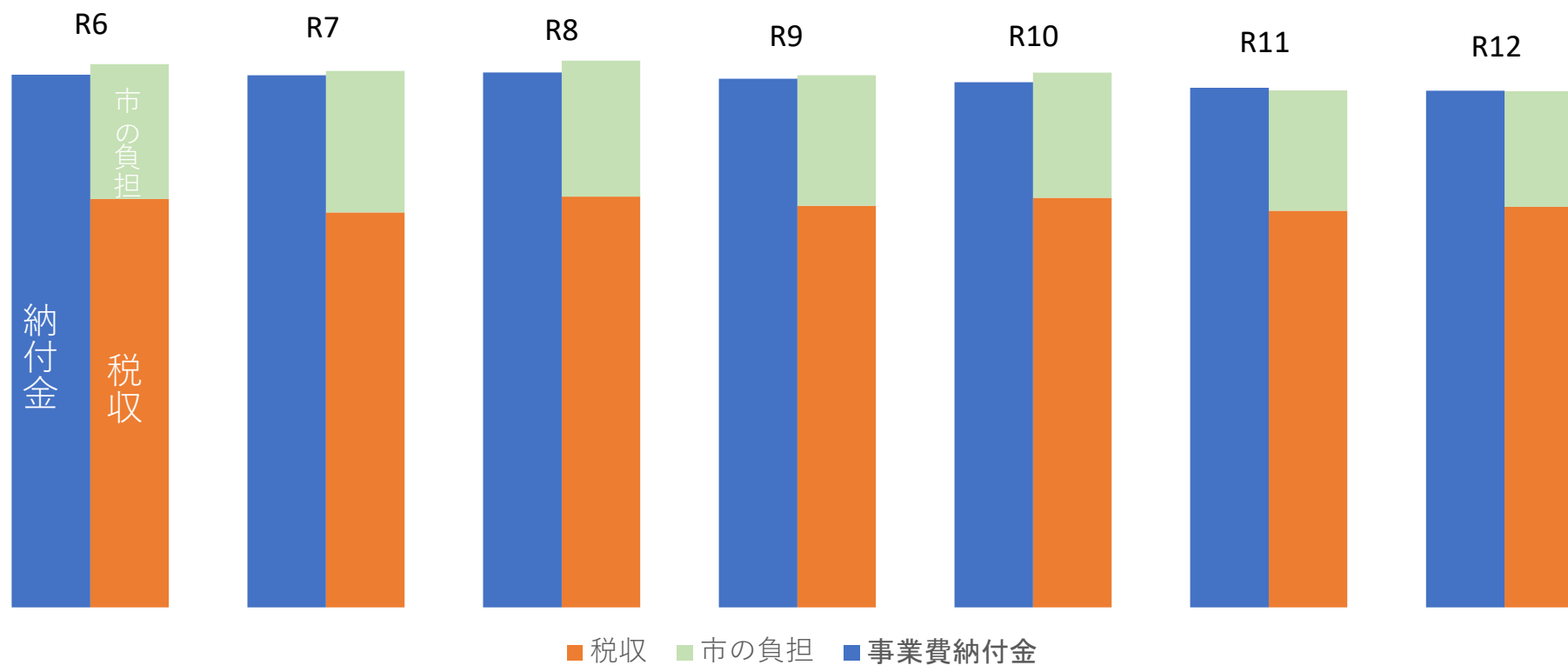
仮に税率を据え置くと「税収+市の負担」と納付金の差が拡大していく。（税収と市の負担で納付金を賄えなくなってしまう）



## 事業費納付金と税収の見込（改定後）

改定により、「税収+市の負担」で納付金をほぼ賄える見込となる。（基金に頼らない安定した財政運営の実現）

ただし、今後の納付金の算定状況等の状況変化に応じ、引き続きの改定検討は必須である。



令和8年度あん分率（税率）検討資料

(千円)

		あん分率				収納税額見込 96.50%	割合	
		所得割	資産割	均等割 (円)	平等割 (円)		応能	応益
現 行	医療給付分	6.60%		16,500	21,000	1,009,175	59.8	40.2
	後期支援金分	3.05%		10,600	-	425,786	66.0	34.0
	介護世帯分	2.70%		8,600	6,800	159,349	59.8	40.2
	計					1,594,310		

(千円)

		令和8年度標準保険料率（確定係数）				収納税額見込 96.50%	割合	
		所得割	資産割	均等割 (円)	平等割 (円)		応能	応益
県 方 式	医療給付分	6.51%		23,762	24,248	1,100,524	52.9	47.1
	後期支援金分	2.87%		10,745	9,659	476,635	53.1	46.9
	介護世帯分	2.40%		10,030	8,054	157,744	53.4	46.6
	子ども分	0.30%		1,179	1,110	50,035	53.1	46.9
	計					1,784,938		

現行との差分

190,628

(千円)

	補正予算案				収納税額見込 96.50%	割合		改定率	
	所得割	資産割	均等割 (円)	平等割 (円)		応能	応益		
改定案	医療給付分	6.50%		19,000	21,000	1,026,977	57.6	42.4	1.8%
	後期支援金分	2.95%		10,600	2,900	426,727	61.5	38.5	0.2%
	介護世帯分	2.60%		8,600	6,900	156,391	59.0	41.0	-1.9%
	子ども分	0.30%		1,000	1,000	47,772	56.9	43.1	皆増
	計					1,657,867		全体改定率	4.0%
					現行との差分	63,557	子ども除く改定率	1.0%	

増改定	減改定	据置
-----	-----	----

令和8年度 国民健康保険税（基礎課税分） 税率決定試算資料

区 分		税 率	一 般 被 保 険 者 分		割 合
			基 礎 数 値	算 出 税 額	
応 能	所 得 割 額	6.50 %	11,208,170,891 円	745,306,073 円	57.60%
	資 産 割 額	0.00 %	0 円	0 円	
応 益	均 等 割 額	19,000 円	15,026 人	297,350,000 円	42.40% A
	平 等 割 額	21,000 円	10,263 世帯	216,846,000 円	
① 算 出 額 計			1,259,502,073 円		
軽 減	産前産後所得割額		0 円		
	7 割	均 等 割 額	13,300 円	3,554 人	49,875,000 円
		平 等 割 額	14,700 円	2,800 世帯	42,641,025 円
	5 割	均 等 割 額	9,500 円	2,302 人	22,914,000 円
		平 等 割 額	10,500 円	1,426 世帯	14,555,625 円
	2 割	均 等 割 額	3,800 円	1,831 人	7,315,000 円
		平 等 割 額	4,200 円	1,097 世帯	4,489,800 円
② 軽 減 額 計			143,706,600 円		
③ 限 度 超 過 額		670,000	93 世帯	46,863,426 円	
④ 端 数 切 捨 額				334,312 円	
⑤ 減 免 額 (旧被扶養者)			48 世帯	1,556,000 円	
調 定 税 額 ① - (② + ③ + ④ + ⑤)			1,064,224,700 円		C
収 納 見 込 額 (調定税額×収納率)			96.50 %	1,026,976,836 円	
当 初 予 算 額			968,979,000 円		

	前 年 度	今 年 度	
1 世帯あたり税額	91,953 円	103,695 円	C/B
1 人あたり税額	61,809 円	70,826 円	C/A

(注) 1 所得割額は個人単位で1円未満の端数を切り捨てるので、基礎数値×税率で求めた数値と算出税額は一致しない。

令和8年度 国民健康保険税（後期高齢者支援金課税分） 税率決定試算資料

区 分		税 率	一 般 被 保 険 者 分		割 合
			基 礎 数 値	算 出 税 額	
応 能	所 得 割 額	2.95 %	11,208,170,891 円	338,252,168 円	61.46%
	資 産 割 額	0.00 %	0 円	0 円	
応 益	均 等 割 額	10,600 円	15,026 人	165,890,000 円	38.54%
	平 等 割 額	2,900 円	10,263 世帯	29,945,400 円	
① 算 出 額 計			534,087,568 円		
軽 減	産前産後所得割額		0 円		
	7 割	均 等 割 額	7,420 円	3,554 人	27,825,000 円
		平 等 割 額	2,030 円	2,800 世帯	5,888,541 円
	5 割	均 等 割 額	5,300 円	2,302 人	12,783,600 円
		平 等 割 額	1,450 円	1,426 世帯	2,010,079 円
	2 割	均 等 割 額	2,120 円	1,831 人	4,081,000 円
		平 等 割 額	580 円	1,097 世帯	620,020 円
② 軽 減 額 計			64,277,250 円		
③ 限 度 超 過 額		260,000	131 世帯	25,973,384 円	
④ 端 数 切 捨 額				455,925 円	
⑤減免額（旧被扶養者）			47 世帯	607,600 円	
調 定 税 額 ①－（②＋③＋④＋⑤）			442,204,100 円		
収納見込額（調定税額×収納率）			96.50 %	426,726,957 円	
当初予算額			407,893,000 円		

	前 年 度	今 年 度
1 世帯あたり税額	38,707 円	43,087 円
1 人あたり税額	26,018 円	29,429 円

(注) 1 所得割額は個人単位で1円未満の端数を切り捨てるので、基礎数値×税率で求めた数値と算出税額は一致しない。

令和8年度 国民健康保険税（子ども・子育て支援金課税分） 税率決定試算資料

区 分		税 率	一 般 被 保 険 者 分		割 合	
			基 礎 数 値	算 出 税 額		
応 能	所 得 割 額	0.30 %	11,208,170,891 円	34,395,362 円	55.45%	
	資 産 割 額	0.00 %	0 円	0 円		
応 益	均 等 割 額	1,000 円	15,026 人	15,520,000 円	44.55%	
	平 等 割 額	1,000 円	10,263 世帯	10,326,000 円		
① 算 出 額 計			60,241,362 円			
軽 減	産前産後所得割額		0 円			
	7 割	均 等 割 額	700 円	3,554 人	2,362,500 円	
		平 等 割 額	700 円	2,800 世帯	2,030,525 円	
	5 割	均 等 割 額	500 円	2,302 人	1,085,400 円	
		平 等 割 額	500 円	1,426 世帯	693,125 円	
	2 割	均 等 割 額	200 円	1,831 人	346,500 円	
		平 等 割 額	200 円	1,097 世帯	213,800 円	
② 軽 減 額 計			7,922,850 円			
③ 限 度 超 過 額		30,000	98 世帯	2,230,310 円		
④ 端 数 切 捨 額				338,121 円		
⑤減免額（旧被扶養者）			47 世帯	75,300 円		
調 定 税 額 ①－（②＋③＋④＋⑤）			49,504,100 円			
収納見込額（調定税額×収納率）			96.50 %	47,771,457 円		
当初予算額			0 円			

	前 年 度	今 年 度
1 世帯あたり税額	0 円	4,824 円
1 人あたり税額	0 円	3,295 円

(注) 1 所得割額は個人単位で1円未満の端数を切り捨てるので、基礎数値×税率で求めた数値と算出税額は一致しない。

令和8年度 国民健康保険税（介護納付金分） 税率決定試算資料

区 分		税 率	一 般 被 保 険 者 分		割 合
			基 礎 数 値	算 出 税 額	
応 能	所 得 割 額	2.60 %	4,711,840,004 円	125,389,177 円	58.96%
	資 産 割 額	0.00 %	0 円	0 円	
応 益	均 等 割 額	8,600 円	4,948 円	44,866,200 円	41.04%
	平 等 割 額	6,900 円	4,299 円	31,500,575 円	
① 算 出 額 計			201,755,952 円		
軽 減	産前産後所得割額		0 円		
	7 割	均 等 割 額	6,020 円	1,374 人	8,777,160 円
		平 等 割 額	4,830 円	1,276 世帯	6,473,600 円
	5 割	均 等 割 額	4,300 円	645 人	2,919,700 円
		平 等 割 額	3,450 円	553 世帯	1,995,800 円
	2 割	均 等 割 額	1,720 円	492 人	896,120 円
		平 等 割 額	1,380 円	412 世帯	599,760 円
② 軽 減 額 計			21,662,140 円		
③ 限 度 超 過 額		170,000	128 世帯	15,684,431 円	
④ 端 数 切 捨 額				135,041 円	
調 定 税 額 ①－(②＋③＋④)			162,063,000 円		
収納見込額(調定税額×収納率)			96.50 %	156,390,795 円	
当初予算額			145,891,000 円		

	前 年 度	今 年 度
1 世帯あたり税額	34,155 円	37,698 円
1 人あたり税額	29,532 円	32,753 円

(注) 1 所得割額は個人単位で1円未満の端数を切り捨てるので、基礎数値×税率で求めた数値と算出税額は一致しない。

### 令和8年度飯田市国民健康保険特別会計補正予算(素案)

歳入

(単位:千円)

科 目		補正1号後(A)	当初予算(B)	補正額(A)-(B)	対当初比	
1国民健康保険税	一般被保険者分	医療給付費分現年課税分	1,026,977	968,979	57,998	106.0%
		後期高齢者支援金分現年課税分	426,727	407,893	18,834	104.6%
		介護納付金分現年課税分	156,391	145,891	10,500	107.2%
		子ども子育て支援金分現年課税分	47,772	0	47,772	-
		医療給付費分滞納繰越分	11,932	11,932	0	100.0%
		後期高齢者支援金分滞納繰越分	0:00	4,836	0	100.0%
		介護納付金分滞納繰越分	2,655	2,655	0	100.0%
計		1,677,290	1,542,186	135,104	108.8%	
2国庫支出金	国庫負担金	0	0	0	-	
	計		0	0	0	-
3県支出金	県負担金・補助金	保険給付費等交付金(普通交付金)	5,769,957	5,769,957	0	100.0%
		保険給付費等交付金(特別交付金)	108,103	108,103	0	100.0%
		計		5,878,060	5,878,060	0
4財産収入		1,906	1,906	0	100.0%	
5繰入金	一般会計繰入金	保険基盤安定繰入金(税軽減分)	210,100	210,100	0	100.0%
		保険基盤安定繰入金(保険者支援分)	138,010	138,010	0	100.0%
		職員給与費等繰入金	166,620	166,620	0	100.0%
		出産育児一時金繰入金	0	0	0	-
		財政安定化支援事業繰入金	29,012	29,012	0	100.0%
		その他一般会計繰入金	286	286	0	-
		未就学児均等割保険税繰入金	3,498	3,498	0	-
		産前産後保険税繰入金	572	572	0	-
	小計		548,098	548,098	0	100.0%
基金繰入金		54,569	133,326	△ 78,757	40.9%	
計		602,667	681,424	△ 78,757	88.4%	
6繰越金	純繰越金	100,126	100,126	0	100.0%	
7諸収入		8,898	8,898	0	100.0%	
歳入合計		8,268,947	8,212,600	56,347	100.7%	
		歳出合計	8,268,947			
		差引	0			

## 歳出

(単位:千円)

科 目			補正1号後(A)	当初予算(B)	補正額(A)-(B)	対当初比
1総務費			166,620	166,620	0	100.0%
2保険給付費	一般被保険者分	療養給付費	4,835,500	4,835,500	0	100.0%
		療養費	55,570	55,570	0	100.0%
		審査支払手数料	17,694	17,694	0	100.0%
		高額療養費	860,487	860,487	0	100.0%
		高額介護合算療養費	0:00	705	0	100.0%
		移送費	1	1	0	100.0%
		小計	5,769,957	5,769,957	0	100.0%
		出産育児一時金	24,000	24,000	0	100.0%
		葬祭費	6,500	6,500	0	100.0%
		結核精神諸費	16,433	16,433	0	100.0%
		小計	46,933	46,933	0	100.0%
		計	5,816,890	5,816,890	0	100.0%
	3事業費納付金	医療給付費分	1,333,281	1,333,281	0	100.0%
後期高齢者支援金等分		574,091	574,091	0	100.0%	
介護納付金分		194,514	194,514	0	100.0%	
子ども子育て支援金分		56,347	0	56,347	-	
計		2,158,233	2,101,886	56,347	102.7%	
5保健事業費	特定健康診査等事業費	65,522	65,522	0	100.0%	
	保健事業費	18,787	18,787	0	100.0%	
	計	84,309	84,309	0	100.0%	
6基金積立金			1,906	1,906	0	100.0%
8諸支出金			40,989	40,989	0	100.0%
歳出合計			8,268,947	8,212,600	56,347	100.7%

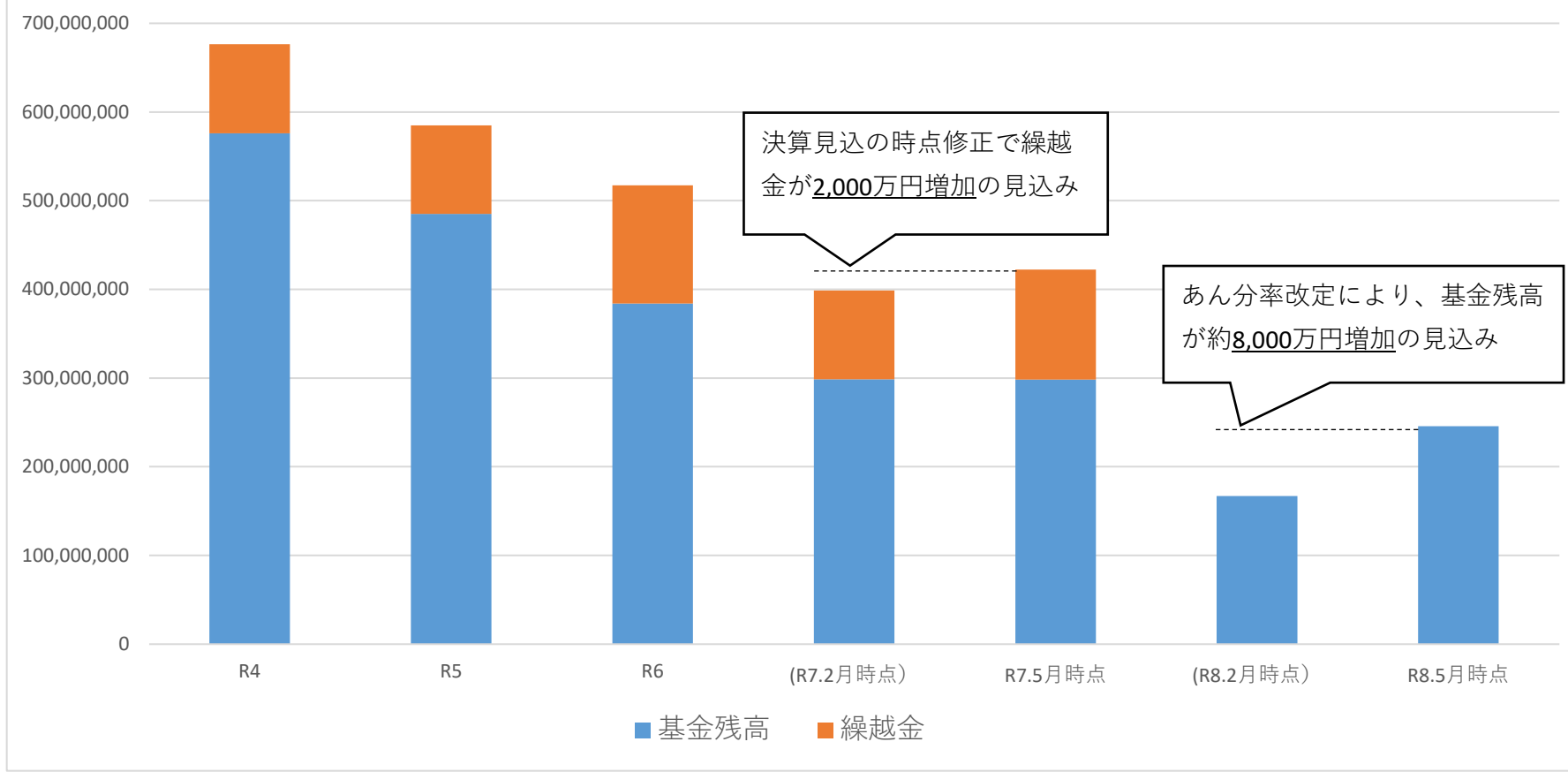
国保特会の事業基金、繰越金及び事業費納付金の推移(H29～)

年度	基金残高 A	増減	繰越金 B	増減	A+B	増減	事業費納付金	増減
H28	361,108,133		773,416,566		1,134,524,699		国保改革前	
H29	561,539,096	200,430,963	537,082,585	-236,333,981	1,098,621,681	-35,903,018	国保改革前	
H30	678,668,315	117,129,219	262,985,088	-274,097,497	941,653,403	-156,968,278	2,458,553,335	
R01	624,811,053	-53,857,262	110,188,167	-152,796,921	734,999,220	-206,654,183	2,565,496,741	106,943,406
R02	628,218,698	3,407,645	128,536,771	18,348,604	756,755,469	21,756,249	2,257,665,923	-307,830,818
R03	630,525,103	2,306,405	142,343,538	13,806,767	772,868,641	16,113,172	2,251,715,977	-5,949,946
R04	576,019,765	-54,505,338	100,520,968	-41,822,570	676,540,733	-96,327,908	2,281,122,911	29,406,934
R05	485,152,276	-90,867,489	99,671,752	-849,216	584,824,028	-91,716,705	2,239,231,832	-41,891,079
R06	384,097,868	-101,054,408	133,233,391	33,561,639	517,331,259	-67,492,769	2,149,285,172	-89,946,660
R07	298,331,933	-85,765,935	123,993,000	-9,240,391	422,324,933	-95,006,326	2,147,059,383	-2,225,789
R08	245,668,933	-52,663,000	0	-123,993,000	245,668,933	-176,656,000	2,158,230,608	11,171,225

※各年度末の基金残高及び繰越金

↑R8.1.14県通知(確定係数)・子ども分含む

### 改定による基金と繰越金の推移の変化



モデル世帯でのケース別影響額試算

モデル事例	区分	世帯所得	医所得割	医均等割	医平等割	後所得割	後均等割	後平等割	介所得割	介均等割	介平等割	合計	子所得割	子均等割	子平等割	改定率
①夫婦（40歳以上）子供2人、妻は専業主婦、子の一人は未就学児 年間14,800円増（改5,800円+子9,000円）/月額1,233円増	現行	2,000,000	132,000	57,750	21,000	61,000	37,100	0	54,000	17,200	6,800	386,800	0	0	0	-
	改定案	2,000,000	130,000	66,500	21,000	59,000	37,100	2,900	52,000	17,200	6,900	392,600	6,000	2,000	1,000	1.5%
②夫婦（40歳以上、共働き）子3人（学童） 年間18,500円増（改500円+子18,000円）/月額1,541円増	現行	5,000,000	330,000	82,500	21,000	152,500	53,000	0	135,000	17,200	6,800	798,000	0	0	0	-
	改定案	5,000,000	325,000	95,000	21,000	147,500	53,000	2,900	130,000	17,200	6,900	798,500	15,000	2,000	1,000	0.1%
③夫婦（75歳、年金生活者）均、平割2割軽減 年間9,900円増（改3,900円+子6,000円）/月額825円増	現行	1,200,000	79,200	26,400	16,800	36,600	16,960	0	0	0	0	175,900	0	0	0	-
	改定案	1,200,000	78,000	30,400	16,800	35,400	16,960	2,320	0	0	0	179,800	3,600	1,600	800	2.2%
④所得なしの単身世帯（40歳以上）均、平割7割軽減 年間2,300円増（改1,700円+子600円）/月額191円増	現行	0	0	4,950	6,300	0	3,180	0	0	2,580	2,040	19,000	0	0	0	-
	改定案	0	0	5,700	6,300	0	3,180	870	0	2,580	2,070	20,700	0	300	300	8.9%
⑤所得なしの4人世帯（40歳以上2名、学童2）均、平割7割軽減 年間4,800円増（改3,900円+子900円）/月額400円増	現行	0	0	19,800	6,300	0	12,720	0	0	5,160	2,040	46,000	0	0	0	-
	改定案	0	0	22,800	6,300	0	12,720	870	0	5,160	2,070	49,900	0	600	300	8.5%

※実際は端数処理があり、正確な算定結果とはならない。

令和7・8年度 長野県19市国民健康保険税(料)率一覧表

増改定 減改定 据置 課税無

※赤字記載は、19市職員間の情報共有までとし、非公開情報です。

市名	年度	医療分				後期分				介護分				子ども分					事業基金保有見込額 (8年度当初予算時点) 千円	法定外繰入金 (決算補填等目的) 千円	参考
		所得割 %	資産割 %	均等割 円	平等割 円	所得割 %	資産割 %	均等割 円	平等割 円	所得割 %	資産割 %	均等割 円	平等割 円	所得割 %	資産割 %	均等割 円	18以上均等割 円	平等割 円			
長野市	R7	8.20	0.00	17,760	19,680	2.80	0.00	6,240	7,560	2.60	0.00	8,760	7,080	0.00	0.00	0	0	0	令和7年度末見込	令和7年度	法定外繰入は保健事業費分
	R8	8.20	0.00	17,760	19,680	2.80	0.00	6,240	7,560	2.60	0.00	8,760	7,080	0.30	0.00	1,330	110	1,200	1,235,621	7,000	
	比較	0.00	0.00	0	0	0.00	0.00	0	0	0.00	0.00	0	0	0.30	0.00	1,330	110	1,200	令和8年度末見込	令和8年度	納付金前年比+1億4123万 R8予算 330.0億円
松本市	R7	8.10	0.00	18,800	21,700	3.20	0.00	6,500	7,400	2.60	0.00	6,400	6,700	0.00	0.00	0	0	0	令和7年度末見込	令和7年度	
	R8	8.10	0.00	18,800	21,700	3.20	0.00	6,500	7,400	2.60	0.00	6,400	6,700	0.32	0.00	780	45	850	636,877	17,860	
	比較	0.00	0.00	0	0	0.00	0.00	0	0	0.00	0.00	0	0	0.32	0.00	780	45	850	令和8年度末見込	令和8年度	納付金前年比+1億1101万 R8予算 215.1億円
上田市	R7	6.46	0.00	21,000	21,200	2.61	0.00	8,700	7,300	2.46	0.00	8,900	6,500	0.00	0.00	0	0	0	令和7年度末見込	令和7年度	
	R8	6.46	0.00	21,000	21,200	2.61	0.00	8,700	8,900	2.46	0.00	8,900	6,500	0.31	0.00	1,128	81	1,139	963,176	0	
	比較	0.00	0.00	0	0	0.00	0.00	0	1,600	0.00	0.00	0	0	0.31	0.00	1,128	81	1,139	令和8年度末見込	令和8年度	納付金前年比+2367万 R8予算 149.5億円
岡谷市	R7	7.26	0.00	23,200	22,600	2.89	0.00	10,200	8,200	2.38	0.00	10,000	8,000	0.00	0.00	0	0	0	令和7年度末見込	令和7年度	
	R8	7.17	0.00	24,000	23,000	2.86	0.00	10,800	8,600	2.33	0.00	9,800	8,000	0.26	0.00	900	100	900	90,620	0	
	比較	△0.09	0.00	800	400	△0.03	0.00	600	400	△0.05	0.00	△200	0	0.26	0.00	900	100	900	令和8年度末見込	令和8年度	納付金前年比△272万 R8予算 40.9億円
飯田市	R7	6.60	0.00	16,500	21,000	3.05	0.00	10,600	0	2.70	0.00	8,600	6,800	0.00	0.00	0	0	0	令和7年度末見込	令和7年度	
	R8	6.50	0.00	19,000	21,000	2.95	0.00	10,600	2,900	2.60	0.00	8,600	6,900	0.30	0.00	900	100	1,000	298,493	0	
	比較	△0.10	0.00	2,500	0	△0.10	0.00	0	2,900	△0.10	0.00	0	100	0.30	0.00	900	100	1,000	令和8年度末見込	令和8年度	納付金前年比+1100万 R8予算 82.1億円
諏訪市	R7	6.70	0.00	19,900	23,100	3.00	0.00	8,200	9,800	2.26	0.00	8,500	7,300	0.00	0.00	0	0	0	令和7年度末見込	令和7年度	
	R8	6.70	0.00	20,400	23,700	3.15	0.00	8,300	10,000	2.53	0.00	9,250	7,900	0.29	0.00	1,050	50	1,100	223,954	-	
	比較	0.00	0.00	500	600	0.15	0.00	100	200	0.27	0.00	750	600	0.29	0.00	1,050	50	1,100	令和8年度末見込	令和8年度	納付金前年比△871万 R8予算 45.1億円
須坂市	R7	7.40	0.00	19,000	19,000	2.90	0.00	6,000	6,000	2.10	0.00	8,000	7,000	0.00	0.00	0	0	0	令和7年度末見込	令和7年度	
	R8	7.40	0.00	19,000	19,000	2.90	0.00	6,000	6,000	2.10	0.00	8,000	7,000	0.30	0.00	900	100	1,000	536,831	1,921	法定外繰入は保健事業費分
	比較	0.00	0.00	0	0	0.00	0.00	0	0	0.00	0.00	0	0	0.30	0.00	900	100	1,000	令和8年度末見込	令和8年度	納付金前年比+2340万 R8予算 49.0億円
小諸市	R7	6.00	0.00	19,500	21,000	2.80	0.00	9,000	7,500	2.70	0.00	9,000	8,000	0.00	0.00	0	0	0	令和7年度末見込	令和7年度	
	R8	6.20	0.00	20,500	22,000	2.80	0.00	10,000	8,500	2.60	0.00	9,000	8,000	0.30	0.00	1,000	100	1,000	356,764	0	
	比較	0.20	0.00	1,000	1,000	0.00	0.00	1,000	1,000	△0.10	0.00	0	0	0.30	0.00	1,000	100	1,000	令和8年度末見込	令和8年度	納付金前年比△494万 R8予算 43.6億円
伊那市	R7	6.50	0.00	23,400	24,400	2.30	0.00	8,800	7,900	2.40	0.00	10,300	7,700	0.00	0.00	0	0	0	令和7年度末見込	令和7年度	
	R8	6.50	0.00	23,400	24,400	2.30	0.00	8,800	7,900	2.40	0.00	10,300	7,700	0.30	0.00	1,000	100	1,000	561,384	0	
	比較	0.00	0.00	0	0	0.00	0.00	0	0	0.00	0.00	0	0	0.30	0.00	1,000	100	1,000	令和8年度末見込	令和8年度	納付金前年比△941万 R8予算 59.9億円
駒ヶ根市 県調査	R7	6.69	0.00	20,200	21,300	2.79	0.00	8,800	7,700	2.27	0.00	8,700	7,200	0.00	0.00	0	0	0	令和7年度末見込	令和7年度	
	R8	6.69	0.00	20,200	21,300	2.79	0.00	8,800	7,700	2.27	0.00	8,700	7,200	0.26	0.00	970	69	979			
	比較	0.00	0.00	0	0	0.00	0.00	0	0	0.00	0.00	0	0	0.26	0.00	970	69	979	令和8年度末見込	令和8年度	納付金前年比+1708万 R8予算 0.0億円

市名	年度	医療分				後期分				介護分				子ども分					事業基金保有見込額 (8年度当初予算時点)	法定外繰入金 (決算補填等目的)	参考
		所得割	資産割	均等割	平等割	所得割	資産割	均等割	平等割	所得割	資産割	均等割	平等割	所得割	資産割	均等割	18以上均等割	平等割			
中野市	R7	7.40	3.40	22,250	21,500	2.60	1.90	7,800	7,500	2.30	0.00	9,800	7,000	0.00	0.00	0	0	0	令和7年度末見込	令和7年度	納付金前年比+5343万 R8予算 50.2億円
	R8	7.40	0.00	23,200	22,300	2.60	0.00	8,500	8,200	2.30	0.00	9,800	7,000	0.23	0	900	100	1,000	311,944	0	
	比較	0.00	△3.40	950	800	0.00	△1.90	700	700	0.00	0.00	0	0	0.23	0.00	900	100	1,000	令和8年度末見込	令和8年度	
大町市 県調査	R7	5.90	7.00	21,000	24,000	2.40	0.00	10,000	9,000	2.20	0.00	9,000	7,000	0.00	0.00	0	0	0	令和7年度末見込	令和7年度	納付金前年比+554万 R8予算 0.0億円
	R8	5.90	7.00	21,000	24,000	2.40	0.00	10,000	9,000	2.20	0.00	9,000	7,000	0.31	0.00	900	100	900	令和8年度末見込	令和8年度	
	比較	0.00	0.00	0	0	0.00	0.00	0	0	0.00	0.00	0	0	0.31	0.00	900	100	900	令和8年度末見込	令和8年度	
飯山市	R7	6.90	0.00	20,000	20,100	3.45	0.00	9,800	9,700	2.60	0.00	7,500	7,000	0.00	0.00	0	0	0	令和7年度末見込	令和7年度	納付金前年比+2425万 R8予算 22.6億円
	R8	6.51	0.00	19,000	18,800	2.90	0.00	8,100	7,900	2.77	0.00	7,000	6,500	0.31	0.00	900	100	900	250,735	0	
	比較	△0.39	0.00	△1,000	△1,300	△0.55	0.00	△1,700	△1,800	0.17	0.00	△500	△500	0.31	0.00	900	100	900	令和8年度末見込	令和8年度	
茅野市	R7	6.58	0.00	24,000	24,600	2.88	0.00	10,600	9,500	2.38	0.00	10,000	8,100	0.00	0.00	0	0	0	令和7年度末見込	令和7年度	法定外繰入は保健事業費分 納付金前年比+668万 R8予算 47.3億円
	R8	6.58	0.00	24,000	24,600	2.88	0.00	10,600	9,500	2.38	0.00	10,000	8,100	0.01	0.00	100	5	100	190,593	3,646	
	比較	0.00	0.00	0	0	0.00	0.00	0	0	0.00	0.00	0	0	0.01	0.00	100	5	100	令和8年度末見込	令和8年度	
塩尻市	R7	6.83	0.00	24,200	24,700	2.90	0.00	10,400	9,200	2.40	0.00	9,900	8,000	0.00	0.00	0	0	0	令和7年度末見込	令和7年度	納付金前年比+2998万 R8予算 62.6億円
	R8	6.78	0.00	24,400	24,900	2.88	0.00	10,500	9,400	2.42	0.00	10,000	8,000	0.29	0.00	1,000	100	1,000	335,718	精査中	
	比較	△0.05	0.00	200	200	△0.02	0.00	100	200	0.02	0.00	100	0	0.29	0.00	1,000	100	1,000	令和8年度末見込	令和8年度	
佐久市	R7	7.30	0.00	20,800	24,400	2.75	0.00	7,300	8,700	2.75	0.00	9,000	7,300	0.00	0.00	0	0	0	令和7年度末見込	令和7年度	納付金前年比+2091万 R8予算 96.8億円
	R8	6.75	0.00	20,100	23,700	2.75	0.00	7,300	8,700	2.75	0.00	9,000	7,300	0.20	0.00	690	10	700	1,313,165	0	
	比較	△0.55	0.00	△700	△700	0.00	0.00	0	0	0.00	0.00	0	0	0.20	0.00	690	10	700	令和8年度末見込	令和8年度	
千曲市	R7	7.70	0.00	19,500	22,000	2.40	0.00	7,500	7,200	1.80	0.00	7,300	6,300	0.00	0.00	0	0	0	令和7年度末見込	令和7年度	納付金前年比+2962万 R8予算 54.0億円
	R8	7.70	0.00	19,500	22,000	2.40	0.00	7,500	7,200	1.80	0.00	7,300	6,300	0.30	0.00	1,114	73	1,118	精査中	0	
	比較	0.00	0.00	0	0	0.00	0.00	0	0	0.00	0.00	0	0	0.30	0.00	1,114	73	1,118	令和8年度末見込	令和8年度	
東御市	R7	6.70	5.60	20,100	20,600	2.50	1.90	8,300	7,400	2.30	0.90	9,000	8,200	0.00	0.00	0	0	0	令和7年度末見込	令和7年度	資産割の廃止 納付金前年比+833万 R8予算 32.1億円
	R8	6.90	0.00	22,500	23,000	2.70	0.00	9,400	8,400	2.30	0.00	9,000	8,200	0.20	0.00	650	50	700	299,210	0	
	比較	0.20	△5.60	2,400	2,400	0.20	△1.90	1,100	1,000	0.00	△0.90	0	0	0.20	0.00	650	50	700	令和8年度末見込	令和8年度	
安曇野市	R7	6.90	0.00	20,400	20,400	2.70	0.00	9,600	9,600	2.20	0.00	7,000	7,000	0.00	0.00	0	0	0	令和7年度末見込	令和7年度	納付金前年比+4477万 R8予算 94.3億円
	R8	6.90	0.00	20,400	20,400	2.70	0.00	9,600	9,600	2.20	0.00	7,000	7,000	0.30	0.00	900	100	1,000	278,412	0	
	比較	0.00	0.00	0	0	0.00	0.00	0	0	0.00	0.00	0	0	0.30	0.00	900	100	1,000	令和8年度末見込	令和8年度	

○改定等の状況	所得割	資産割	均等割	平等割	所得割	資産割	均等割	平等割	所得割	資産割	均等割	平等割	所得割	資産割	均等割	18以上均等割	平等割
増額	2	0	7	6	2	0	6	8	3	0	2	2	19	0	19	19	19
減額	5	2	2	2	4	2	1	1	3	1	2	1	0	0	0	0	0
据置	12	1	10	11	13	0	12	10	13	0	15	16	0	0	0	0	0
課税無	0	16	0	0	0	17	0	0	0	18	0	0	0	19	0	0	0
計	19	19	19	19	19	19	19	19	19	19	19	19	19	19	19	19	19

あん分率の推移

年度	医療給付費分					後期高齢者支援金分			年度	医療分+支援金分				介護納付金分					備考
	所得割	資産割	均等割	平等割	応益	所得割	均等割	応益		所得割	資産割	均等割	平等割	所得割	資産割	均等割	平等割	応益	
11	5.60%	25.00%	17,000円	18,000円	32.30%				11	5.60%	25.00%	17,000円	18,000円						
12	5.50%	10.00%	16,000円	17,000円	38.50%				12	5.50%	10.00%	16,000円	17,000円	0.70%	3.00%	3,400円	3,600円	39.93%	介護納付金分設定
13	5.50%	10.00%	16,000円	17,000円	39.50%				13	5.50%	10.00%	16,000円	17,000円	0.74%	3.00%	3,500円	3,700円	40.72%	
14	6.00%	10.00%	17,000円	19,000円	40.43%				14	6.00%	10.00%	17,000円	19,000円	0.74%	3.00%	3,500円	3,700円	42.10%	
15	6.00%	10.00%	17,000円	19,000円	42.72%				15	6.00%	10.00%	17,000円	19,000円	1.18%	3.00%	4,200円	4,400円	40.62%	
16	6.50%	10.00%	19,000円	21,000円	44.88%				16	6.50%	10.00%	19,000円	21,000円	1.60%	3.00%	5,600円	5,800円	41.20%	
17	6.50%	10.00%	19,000円	21,000円	44.90%				17	6.50%	10.00%	19,000円	21,000円	2.10%	3.00%	6,800円	6,800円	43.60%	上村南信濃合併不均一課税
18	6.50%	10.00%	19,000円	21,000円	45.43%				18	6.50%	10.00%	19,000円	21,000円	2.10%	3.00%	6,800円	6,800円	43.10%	
19	6.50%	10.00%	19,000円	21,000円	45.20%				19	6.50%	10.00%	19,000円	21,000円	2.10%	3.00%	6,800円	6,800円	43.50%	
20	4.30%	10.00%	13,200円	21,000円	45.20%	2.50%	8,300円	38.50%	20	6.80%	10.00%	21,500円	21,000円	2.10%	2.00%	6,800円	6,800円	43.90%	後期高齢者支援金分設定
21	4.30%	10.00%	13,200円	21,000円	45.90%	2.50%	8,300円	39.30%	21	6.80%	10.00%	21,500円	21,000円	2.10%	0.00%	6,800円	6,800円	48.60%	
22	5.20%	10.00%	13,500円	21,000円	45.10%	2.50%	8,300円	41.60%	22	7.70%	10.00%	21,800円	21,000円	2.10%	0.00%	6,800円	6,800円	48.30%	上村南信濃合併調整終了
23	5.75%	10.00%	14,300円	21,000円	44.10%	2.80%	8,800円	40.60%	23	8.55%	10.00%	23,100円	21,000円	2.40%	0.00%	7,000円	6,800円	45.40%	
24	5.75%	10.00%	14,300円	21,000円	44.53%	2.80%	8,800円	40.58%	24	8.55%	10.00%	23,100円	21,000円	2.40%	0.00%	7,000円	6,800円	46.11%	
25	5.75%	10.00%	14,300円	21,000円	44.84%	2.80%	8,800円	40.59%	25	8.55%	10.00%	23,100円	21,000円	2.40%	0.00%	7,000円	6,800円	45.69%	
26	6.25%	10.00%	14,800円	21,000円	43.20%	2.95%	9,500円	40.30%	26	9.20%	10.00%	24,300円	21,000円	2.60%	0.00%	7,500円	6,800円	44.00%	
27	6.60%	10.00%	16,500円	21,000円	43.70%	3.05%	10,600円	42.00%	27	9.65%	10.00%	27,100円	21,000円	2.70%	0.00%	8,600円	6,800円	44.60%	平均改定率5.2%
28	6.60%	10.00%	16,500円	21,000円	43.48%	3.05%	10,600円	41.18%	28	9.65%	10.00%	27,100円	21,000円	2.70%	0.00%	8,600円	6,800円	44.49%	
29	6.60%	10.00%	16,500円	21,000円	43.66%	3.05%	10,600円	41.26%	29	9.65%	10.00%	27,100円	21,000円	2.70%	0.00%	8,600円	6,800円	44.68%	
30	6.60%	0.00%	16,500円	21,000円	45.54%	3.05%	10,600円	41.07%	30	9.65%	0.00%	27,100円	21,000円	2.70%	0.00%	8,600円	6,800円	44.84%	資産割廃止
元	6.60%	0.00%	16,500円	21,000円	45.34%	3.05%	10,600円	40.88%	元	9.65%	0.00%	27,100円	21,000円	2.70%	0.00%	8,600円	6,800円	44.80%	
2	6.60%	0.00%	16,500円	21,000円	47.15%	3.05%	10,600円	42.54%	2	9.65%	0.00%	27,100円	21,000円	2.70%	0.00%	8,600円	6,800円	47.68%	
3	6.60%	0.00%	16,500円	21,000円	46.97%	3.05%	10,600円	42.24%	3	9.65%	0.00%	27,100円	21,000円	2.70%	0.00%	8,600円	6,800円	47.89%	
4	6.60%	0.00%	16,500円	21,000円	44.55%	3.05%	10,600円	39.73%	4	9.65%	0.00%	27,100円	21,000円	2.70%	0.00%	8,600円	6,800円	44.36%	
5	6.60%	0.00%	16,500円	21,000円	43.65%	3.05%	10,600円	38.42%	5	9.65%	0.00%	27,100円	21,000円	2.70%	0.00%	8,600円	6,800円	43.53%	
6	6.60%	0.00%	16,500円	21,000円	42.83%	3.05%	10,600円	37.27%	6	9.65%	0.00%	27,100円	21,000円	2.70%	0.00%	8,600円	6,800円	43.11%	
7	6.60%	0.00%	16,500円	21,000円	42.15%	3.05%	10,600円	36.28%	7	9.65%	0.00%	27,100円	21,000円	2.70%	0.00%	8,600円	6,800円	42.60%	

※.....はあん分率変更の境界を示す