選挙の記録

平成３０年度

長　野　県　知　事　選　挙　H30. 8. 5

令和元（平成３１）年度

参議院議員通常選挙　R 1. 7.21
長野県議会議員一般選挙　H31. 4. 7
飯田市四区財産区議会議員一般選挙　R 1. 7. 7
飯田市柏原地区財産区議会議員一般選挙　R 1.12.15
長野県小渋川土地改良区総代選挙　R 1. 5.13
長野県竜西土地改良区総代選挙　R 1. 5.23

飯田市選挙管理委員会

は　じ　め　に

この「選挙の記録」は、平成30年度及び令和元（平成31）年度に執行された「長野県知事選挙」「長野県議会議員一般選挙」「参議院議員通常選挙」を中心に、この２年間に執行された選挙の結果をまとめたものです。

長野県知事選挙は、任期満了により平成30年８月５日に執行されました。

前回（平成26年8月執行）の県知事選では、共産党以外の６政党相乗りによる現職支持により阿部守一知事が再選を果たしましたが、投票率は県全体43.56％、飯田市42.61％の結果となりました。今回は、共産党以外の５政党や連合長野の推薦、また政党関係者に加え市町村長有志、各種団体の代表者で構成する「明日の長野県づくり推進会議」の支援を受けた現職の阿部守一知事が再選を果たしましたが、選挙に対する有権者の盛り上がりが低かったことや、選挙期間中に記録的な猛暑が続いたことも影響し、投票率は県全体43.28％、飯田市41.54％と前回に続き戦後最低の投票率となりました。

今回の県知事選は、18歳選挙権導入後のはじめてとなる県の選挙で、若者の投票環境の向上と政治や選挙への関心を高めてもらうことを目的に飯田女子短期大学の協力を得て１日限定のキャンパス内への期日前投票所の開設や高校生・短大生の期日前投票の立会人の採用などを新たに実施しました。

任期満了による長野県議会議員一般選挙は、地方公共団体の議会の議員及び長の任期満了による選挙等の期日等の臨時特例に関する法律（平成30年12月14日公布・施行）により統一地方選としては、平成３年の統一地方選挙以来となる４月第１日曜日の平成31年４月７日に執行されました。

今回の県議選は、長野県議会議員の定数及び選挙区の一部改正により、これまでの飯田市選挙区（定数３）と下伊那郡選挙区（定数２）が合区され、飯田市下伊那郡選挙区（定数４）となり、また地方議会議員選挙における選挙運動用のビラの配布が解禁されはじめての選挙で、立候補者は現職４人と新人４人の計８人となり激しい争いとなりました。

県全体の投票率は47.57％で前回の平成27年から1.35ポイント下回り、11回連続で前回選を下回って戦後最低の更新となりましたが、飯田市下伊那郡選挙区は定数４に対して８名の立候補者による激しい争いになったこともあり、58.89％で前回の飯田市選挙区と下伊那郡選挙区を合わせた投票率を6.91ポイント上回りました。飯田市においても投票率は56.07％で、前回選挙の50.01％から6.06ポイント上回る結果となりました。

また、今回の県議選から南信濃地区からの要望により、第63投票区（大島集会所）が第62投票区（南信濃地域交流センター）に統合され、全66投票区となりました。

令和に改元して初めての国政選挙となる第25回参議院議員通常選挙は、令和元年７月21日に執行されました。安部首相が消費増税の見直しや憲法改正を争点に衆議院を解散して衆参ダブル選挙を行うのではという憶測が流れましたが、最終的には衆議院の解散

はなく参議院議員通常選挙のみの執行となりました。

今回の参院選は、定数の６増（選挙区２増（長野県選挙区は０増）、比例４増）とともに比例代表選出議員選挙については政党等の判断で一部の候補者を優先的に当選させる候補者とすることができる特定枠制度が導入され、はじめての選挙となりました。また、今回の参院選から県選挙管理委員会による投開票速報システムが導入され、オンラインによる投開票速報の効率化が図られました。

投票率は、選挙区では全国48.80％、長野県54.29％、飯田市55.65％で、前回の平成28年７月10日行われた第24回参議院議員通常選挙と比べて、全国5.90ポイント、長野県8.57ポイント、飯田市8.20ポイント下回りました。衆院選を含め国政選挙（補選を除く。）で全国の投票率が５割を切るのは戦後２回目で、平成７年の第17回参議院議員通常選挙の44.52％に次ぐ低さとなりました。

上記のほか、令和元年度に飯田市四区財産区議会議員一般選挙及び飯田市柏原地区財産区議会議員一般選挙が執行されました。また、土地改良法の一部改正（平成30年６月８日公布・平成31年４月１日施行）により土地改良区総代選挙制度については、選挙管理委員会の管理による選挙の実施が廃止されましたが、新法の経過措置により令和元年度に長野県小渋川土地改良区総代選挙及び長野県竜西土地改良区総代選挙が旧法適用のもと執行されました。いずれの選挙も立候補者が定数と同数となり、無投票となりました。

平成30年度・令和元（平成31）年度に改正（令和２年３月現在）された公職選挙法関係は次のとおりです。

選挙運動に関する改正では、地方議会議員の選挙において平成31年３月１日以後に告示される都道府県や市、特別区の議会議員選挙から選挙運動用のビラの配布を解禁する法律改正がなされ、候補者１人あたり、都道府県議選では１万６千枚、政令都市の市議選では８千枚、それ以外の市議選及び特別区議選では４千枚を配布できるようになりました。（平成29年６月21日公布・平成31年３月１日施行）

この法律改正ではビラ解禁にあわせ、都道府県・市議会議員選挙におけるビラの作成についても条例で定めることにより選挙公営とできることとなり、資金力のある候補者が有利になることのないよう候補者間の選挙運動の機会の均等を図り、また地方議会の声として選挙公営になるならばビラの頒布を解禁することに賛成する声が多かったことから、当市においても選挙におけるビラの作成の公費負担に関する条例を一部改正し、市議会議員選挙についても選挙公営としました。（平成30年12月26日公布・平成31年３月１日施行）

また、参議院選挙区選挙の政見放送については、候補者が放送事業者のスタジオに出向いて録画する方式（スタジオ録画方式）に限られ、さらに政見放送に手話通訳・字幕のどちらも付与できませんでしたが、できる限り多くの国民に候補者の政見がより効果的に伝わるようにすることが必要であるということから、一定の要件を満たせば候補者自ら録画（手話通訳・字幕を付与することもできる）する方式（持ち込みビデオ方式）

が導入されました。（平成30年６月27日公布・平成30年12月25日施行）

投票環境の向上に関する改正では、投票所の円滑な設置・運営を図るため、投票管理者及び投票立会人の選任要件が緩和され、選挙権を有する者から選任できることになったほか、天災等の場合における安全・迅速な開票に向けた規定の整備や選挙公報に係る事務の合理化と各世帯配布の早期化を図るため、公報掲載分の電子データによる提出が可能となりました（令和元年５月15日公布・令和元年６月１日施行）

参議院議員選挙制度に関する公職選挙法の改正では、参議院定数を６増する自由民主党提出の公職選挙法改正案が、平成30年７月18日の衆議院本会議で与党の賛成多数で可決、成立し、令和元年夏の参議院議員通常選挙から適用されることになりました。参議院の定数増は、沖縄の本土復帰に向け昭和45年に選挙区新設で２増されたのを除くと戦後初めてとなりました。改正公選法により、参院選の「一票の格差」を是正するため議員１人当たりの有権者数が最大の埼玉選挙区の定数を２増し８人（改選定数を３人から４人に１増）とし、選挙区選出議員の定数は146人から148人に、あわせて比例代表選出議員の定数は４増（改選数２増）し96人から100人となりました。さらに比例代表選出議員選挙については、候補者の顔の見える、国民が当選者を決定する選挙とする観点から導入された非拘束名簿式を基本的に維持しつつ、全国的な支持基盤を有するとはいえないが国政上有為な人材あるいは民意を媒介する政党がその役割を果たす上で必要な人材が当選しやすくなるよう特定枠制度が導入されました。（平成30年７月25日公布・平成30年10月25日施行）

在外選挙人名簿の登録制度の改正では、平成28年12月に在外公館において行う現行の登録申請に加え、最終住所地の市町村の選挙人名簿に登録されている者については、出国時に申請を行うことができるとする公職選挙法の改正により国外に転出する選挙人名簿登録者の在外選挙人名簿への移転等に関する規定等の整備が行われ、平成30年６月から施行されました。（平成28年12月２日公布・平成30年６月１日施行）

長野県議会議員の選挙については、平成29年11月の県議会定例会で長野県議会議員の定数及び選挙区に関する条例の一部改正について可決され、議員定数が58人から57人に１減、選挙区数は26選挙区から23選挙区に３減となりました。この改正により飯田市選挙区（定数３人）と下伊那郡選挙区（定数２人）が合区され、飯田市下伊那郡選挙区（定数４人）となりました。（平成29年12月18日公布・次の一般選挙の選挙期日の告示の日（平成31年３月29日）から施行）

投票区については、有権者の減少と少子高齢化、期日前投票の利用増などの理由による南信濃地区の第63投票区（大島集会所）の第62投票区（南信濃地域交流センター）への統合について南信濃地区から要望があり、委員会で投票所の利用状況など実態を検討した結果、統合もやむを得ないと判断し、平成31年４月７日執行の長野県議会議員一般選挙から第63投票区を第62投票区に統合しました。これにより、投票区数は67投票区から66投票区となりました。

土地改良区総代選挙制度については、近年の農業及び農村をめぐる情報の変化に対応するとともに、土地改良区の業務運営の適正化を図るため、土地改良区の組合資格の拡

大、総代会の設置及び土地改良連合の設立に係る要件の緩和等の措置を講ずる土地改良法の一部が改正され、総代の選挙について、無投票の場合も選挙管理委員会の管理による選挙に係る事務・費用等が負担となっていることから選挙管理委員会の管理による選挙の実施が廃止され、土地改良区の管理により選挙が実施されるよう改正されました。（平成30年６月８日公布・平成31年４月１日施行）

これにより、新法の経過措置による旧法の適用で令和元年５月に執行された長野県小渋川土地改良区総代選挙及び長野県竜西土地改良区総代選挙を最後に選挙管理委員会での管理執行は廃止となりました。

そのほか、参議院通常選挙のある年の定例改定として、国会議員の選挙等の執行経費の基準に関する法律の一部改正（令和元年５月15日公布・施行）が行われ、最近の物価の変更等を踏まえ、投票所経費等の基準額の改定等所要の改正が行われました。

各選挙が多くの皆様のご協力により執行できましたことに感謝申し上げます。本誌を今後の参考資料としてご活用賜りましたら幸いです。

令和２年３月

飯田市選挙管理委員会

目　次

＜平成30年度＞

長野県知事選挙

1　選挙執行一覧表 …… 11
2　候補者得票数一覧 …… 12
3　立候補者一覧表 …… 13
4　投票に関する調 …… 14
　(1)　地区別投票率 …… 14
　(2)　地区別投票の内訳 …… 14
　(3)　投票区別投票の内訳 …… 15
　(4)　年代別投票状況 …… 17
　(5)　年齢別投票状況 …… 18
　(6)　投票速報の状況 …… 20
5　期日前投票に関する調 …… 21
　(1)　投票日別投票者数 …… 21
　(2)　時間別投票者数 …… 21
　(3)　投票区別期日前投票率 …… 22
6　不在者投票に関する調 …… 23
　(1)　受理日別投票者数 …… 23
　(2)　指定施設別投票者数 …… 23
7　開票に関する調 …… 24
　(1)　開票の状況 …… 24
　(2)　投票の内訳 …… 24
　(3)　無効投票の内訳 …… 24
　(4)　候補者別得票数 …… 25
　(5)　開票速報の状況 …… 25
8　投票所一覧表 …… 26
9　開票所見取図 …… 27
10　公営ポスター掲示場設置数 …… 28
11　啓発チラシ …… 29
12　選挙公報 …… 31

＜令和元（平成31）年度＞

参議院議員通常選挙

1　選挙執行一覧表 …… 35
2　投票所一覧表 …… 37
3　開票所見取図 …… 38
4　公営ポスター掲示場設置数 …… 40
5　啓発チラシ …… 41

参議院長野県選出議員選挙

1　立候補者一覧表 …… 45
2　投票に関する調 …… 46
　(1)　地区別投票率 …… 46
　(2)　地区別投票の内訳 …… 46
　(3)　投票区別投票の内訳 …… 47
　(4)　年代別投票状況 …… 49
　(5)　年齢別投票状況 …… 50
　(6)　投票速報の状況 …… 52
3　期日前投票に関する調 …… 53
　(1)　投票日別投票者数 …… 53
　(2)　時間別投票者数 …… 53
　(3)　投票区別期日前投票率 …… 54
4　不在者投票に関する調 …… 55
　(1)　受理日別投票者数 …… 55
　(2)　指定施設別投票者数 …… 55
5　開票に関する調 …… 56
　(1)　開票の状況 …… 56
　(2)　投票の内訳 …… 56
　(3)　無効投票の内訳 …… 56
　(4)　候補者別得票数 …… 57
　(5)　開票速報の状況 …… 57
6　選挙公報 …… 58

参議院比例代表選出議員選挙

1　名簿登載候補者一覧表 …… 63
2　投票に関する調 …… 68
　(1)　地区別投票率 …… 68
　(2)　地区別投票の内訳 …… 68
　(3)　投票区別投票の内訳 …… 69
　(4)　年代別投票状況 …… 71
　(5)　年齢別投票状況 …… 72
3　期日前投票に関する調 …… 74
　(1)　投票日別投票者数 …… 74
　(2)　時間別投票者数 …… 74
　(3)　投票区別期日前投票率 …… 75
4　不在者投票に関する調 …… 76
　(1)　受理日別投票者数 …… 76
　(2)　指定施設別投票者数 …… 76
5　開票に関する調 …… 77
　(1)　開票の状況 …… 77
　(2)　投票の内訳 …… 77
　(3)　無効投票の内訳 …… 77

(4)　名簿届出政党の得票数 …… 78
(5)　名簿登載者別得票数 …… 80
6　選挙公報 …… 83

長野県議会議員一般選挙

1　選挙執行一覧表 …… 93
2　立候補者一覧表 …… 95
3　投票に関する調 …… 95
(1)　地区別投票率 …… 96
(2)　地区別投票の内訳 …… 96
(3)　投票区別投票の内訳 …… 97
(4)　年代別投票状況 …… 99
(5)　年齢別投票状況 …… 100
(6)　投票速報の状況 …… 102
4　期日前投票に関する調 …… 103
(1)　投票日別投票者数 …… 103
(2)　時間別投票者数 …… 103
(3)　投票区別期日前投票率 …… 104
5　不在者投票に関する調 …… 105
(1)　受理日別投票者数 …… 105
(2)　指定施設別投票者数 …… 105
6　開票に関する調 …… 106
(1)　開票の状況 …… 106
(2)　投票の内訳 …… 106
(3)　無効投票の内訳 …… 106
(4)　候補者別得票数 …… 107
(5)　開票速報の状況 …… 107
7　投票所一覧表 …… 108
8　開票所見取図 …… 109
9　公営ポスター掲示場設置数 …… 110
10　啓発チラシ …… 111
11　選挙公報 …… 113

飯田市四区財産区議会議員一般選挙

1　選挙執行状況 …… 119
2　選挙の結果 …… 119

飯田市柏原地区財産区議会議員一般選挙

1　選挙執行状況 …… 120
2　選挙の結果 …… 120

長野県小渋川土地改良区総代選挙

1　選挙執行状況 …… 123
2　選挙の結果 …… 123

長野県竜西土地改良区総代選挙

1　選挙執行状況 …… 124
2　選挙の結果 …… 125

資料

1　選挙人名簿登録者数 …… 129
　(1)　選挙人名簿登録者数・人口・世帯数の推移 …… 129
　(2)　各投票区の選挙人名簿登録者数 …… 130
2　在外選挙人名簿登録者数 …… 132
　(1)　在外選挙人名簿登録者数の推移 …… 132
　(2)　在外選挙人名簿登録者の国別内訳 …… 132
3　選挙執行年表 …… 133
4　各種選挙執行一覧表 …… 138
5　投票区域一覧表 …… 139
6　飯田市内不在者投票指定施設 …… 142
7　飯田市選挙管理委員会 …… 143
　(1)　歴代選挙管理委員 …… 143
　(2)　選挙管理委員・補充員・事務局職員名簿 …… 146

平成３０年８月５日執行

長　野　県　知　事　選　挙

1　選挙執行一覧表

回	選挙期日	曜日	天候	有権者数		投票率		当選者氏名	当選者得票数		候補者数	記事
				飯田市	長野県	飯田市	長野県		飯田市	長野県		
1	昭22. 4. 5	土	快晴	17,597	1,112,558	80.70	74.12	林　虎雄	6,594	423,277	6	初の知事選挙
2	26. 4.30	月	晴	18,711	1,126,215	87.20	91.80	〃	8,766	551,787	2	統一地方選挙
3	30. 4.23	土	晴	19,610	1,163,173	75.65	85.81	〃	9,070	673,729	2	〃
4	34. 4.23	木	雨	41,799	1,195,219	87.54	85.58	西沢権一郎	30,459	832,132	2	〃
5	38. 4.17	水	曇時々雨	44,743	1,235,118	72.19	82.61	〃	27,158	861,531	2	〃
6	42. 4.15	土	雨のち曇	52,574	1,282,393	80.84	79.06	〃	35,304	833,981	2	〃
7	46. 4.11	日	快晴	54,219	1,362,623	86.39	83.71	〃	32,135	689,917	3	〃
8	50. 4.13	日	曇時々雨	54,444	1,402,145	81.02	85.36	〃	23,188	753,474	3	〃
9	54. 4. 8	日	雨一時曇	55,590	1,453,788	57.53	74.02	〃	26,141	838,512	2	〃
10	55.10.26	日	晴	56,237	1,475,766	65.57	65.33	吉村午良	25,189	586,304	2	西沢知事病気辞任による選挙
11	59.10.21	日	快晴	57,233	1,522,830	86.83	61.23	〃	41,720	772,850	2	
12	63.10.16	日	晴	67,835	1,571,633	82.03	62.89	〃	44,548	799,050	2	
13	平4.10.18	日	晴	69,093	1,629,102	64.81	54.04	〃	37,510	736,083	2	
14	8.10.20	日	晴	81,942	1,697,033	80.71	70.71	〃	50,360	905,272	3	
15	12.10.15	日	曇	83,913	1,737,893	71.84	69.57	田中康夫	31,108	589,324	4	
16	14. 9. 1	日	晴	84,159	1,749,030	76.40	73.78	〃	39,758	822,897	6	知事不信任、失職による選挙
17	18. 8. 6	日	晴	86,082	1,754,738	67.62	65.98	村井　仁	28,952	612,725	2	
18	22. 8. 8	日	曇	84,986	1,745,560	51.53	52.70	阿部守一	19,198	362,903	3	
19	26. 8.10	日	雨	83,441	1,727,409	42.61	43.56	〃	29,030	626,462	3	
20	30. 8. 5	日	晴	83,302	1,739,481	41.54	43.28	〃	28,959	635,365	2	

2　候補者得票数一覧

回数	選挙期日	当落	得票数	氏名	年齢	所属政党	職業
1	昭 22. 4. 5	当	423,277	林　虎　雄	44	社民党	
		落	313,497	物部　薫郎	47	無所属	
		落	22,884	野田　幸夫	44	民社党	
		落	8,843	鹿田　利吉		諸派	
		落	7,606	三浦　照明		無所属	
		落	4,961	山崎　勝次		無所属	
2	26. 4.30	当	551,787	林　虎　雄	48	社会党	
		落	454,133	米倉　竜也	67	無所属	
3	30. 4.23	当	673,729	林　虎　雄	52	社会党	団体役員
		落	290,925	稲垣　征夫	57	無所属	会社社長
4	34. 4.23	当	832,132	西沢権一郎	52	無所属	
		落	123,596	藤沢隆治郎	50	日本共産党	
5	38. 4.17	当	861,531	西沢権一郎	56	無所属	知事
		落	115,380	藤沢隆治郎	54	日本共産党	党役員
6	42. 4.15	当	833,981	西沢権一郎	60	無所属	知事
		落	140,077	藤沢隆治郎	58	日本共産党	政党役員
7	46. 4.11	当	689,917	西沢権一郎	64	無所属	知事
		落	324,340	相沢　武雄	57	無所属	著述業
		落	99,143	藤沢隆治郎	62	日本共産党	政党役員
8	50. 4.13	当	753,474	西沢権一郎	68	無所属	知事
		落	286,253	村沢　牧	50	無所属	団体役員
		落	131,532	宇留賀行雄	48	日本共産党	団体役員
9	54. 4. 8	当	838,512	西沢権一郎	72	無所属	知事
		落	211,025	吉沢　正文	56	日本共産党	政党役員
10	55.10.26	当	586,304	吉村　午良	54	無所属	団体役員
		落	367,450	水口　米雄	60	無所属	無職
11	59.10.21	当	772,850	吉村　午良	58	無所属	知事
		落	151,843	松村　文夫	40	無所属	弁護士
12	63.10.16	当	799,050	吉村　午良	62	無所属	知事
		落	180,890	松村　文夫	44	無所属	弁護士
13	平 4.10.18	当	736,038	吉村　午良	66	無所属	知事
		落	132,749	片岡　稚夫	62	無所属	神官
14	8.10.20	当	905,272	吉村　午良	70	無所属	知事
		落	219,842	中野　友貴	46	無所属	医師
		落	42,378	草間　重男	46	無所属	農業
15	12.10.15	当	589,324	田中　康夫	44	無所属	作家
		落	473,717	池田　典隆	58	無所属	無職
		落	122,615	中野　早苗	52	無所属	病院職員
		落	14,770	草間　重男	50	無所属	農業
16	14. 9. 1	当	822,897	田中　康夫	46	無所属	作家
		落	406,559	長谷川　敬子	50	無所属	弁護士
		落	24,261	市川　周	51	無所属	会社代表
		落	15,255	中川　暢三	46	無所属	無職
		落	9,061	羽柴　秀吉	52	無所属	会社社長
		落	2,058	福井　富男	77	無所属	弁護士
17	18. 8. 6	当	612,725	村井　仁	69	無所属	会社役員
		落	534,229	田中　康夫	50	無所属	作家
18	22. 8. 8	当	362,903	阿部　守一	49	無所属	団体研究員
		落	357,882	腰原　愛正	63	無所属	団体役員
		落	189,793	松本　猛	59	無所属	著述業
19	26. 8.10	当	626,462	阿部　守一	53	無所属	知事
		落	106,120	野口　俊邦	71	無所属	無職
		落	11,209	根上　隆	64	無所属	会社社長
20	30. 8. 5	当	635,365	阿部　守一	57	無所属	知事
		落	110,930	金井　忠一	68	無所属	農業

３　立候補者一覧表

届出受理番号	届　出年月日	届出の別	候補者氏名	性別	本籍	住所	生年月日（歳）	党派	職業
1	平成30.7.19	本人届出	あ　べ　守（しゅ）　一（いち） （阿部　守一）	男	長野県	長野県小諸市大字塩野１番地263	昭和35.12.21 (57)	無所属	長野県知事
2	平成30.7.19	本人届出	金（か）　井（な）　忠（ちゅう）　一（いち） （金井　忠一）	男	長野県	長野県上田市国分808番地	昭和25.7.14 (68)	無所属	農業

（参考）確認団体

政治団体の名称	事務所所在地	代表者氏名	支援候補者
明日の長野県づくり推進会議	長野市大字中御所３－２	藤 原　忠 彦	阿 部　守 一
明るい県政をつくる県民の会	長野市大字高田276－８	細 尾　俊 彦	金 井　忠 一

4　投票に関する調

(1) 地区別投票率

H30.8.5

地区名	当日の有権者数			投　票　者　数			投　票　率　%			前回の投票率%
	男	女	計	男	女	計	男	女	計	
飯　田	6,561	7,524	14,085	2,703	3,141	5,844	41.20	41.75	41.49	41.44
座光寺	1,797	1,906	3,703	778	803	1,581	43.29	42.13	42.70	43.35
松　尾	4,777	5,527	10,304	1,831	2,070	3,901	38.33	37.45	37.86	39.49
下久堅	1,182	1,238	2,420	609	669	1,278	51.52	54.04	52.81	52.14
上久堅	554	575	1,129	258	276	534	46.57	48.00	47.30	49.58
千　代	704	758	1,462	448	466	914	63.64	61.48	62.52	62.84
龍　江	1,144	1,345	2,489	625	670	1,295	54.63	49.81	52.03	56.19
竜　丘	2,694	2,758	5,452	1,197	1,264	2,461	44.43	45.83	45.14	46.17
川　路	785	874	1,659	382	416	798	48.66	47.60	48.10	51.68
三　穂	578	636	1,214	281	292	573	48.62	45.91	47.20	47.85
山　本	1,906	2,022	3,928	747	783	1,530	39.19	38.72	38.95	42.14
伊賀良	5,493	5,948	11,441	1,968	2,044	4,012	35.83	34.36	35.07	35.91
鼎	5,074	5,754	10,828	1,939	2,153	4,092	38.21	37.42	37.79	39.41
上　郷	5,541	5,986	11,527	2,218	2,474	4,692	40.03	41.33	40.70	40.34
上村	189	192	381	136	137	273	71.96	71.35	71.65	69.44
南信濃	589	691	1,280	397	430	827	67.40	62.23	64.61	64.33
合　計	39,568	43,734	83,302	16,517	18,088	34,605	41.74	41.36	41.54	42.61

(2) 地区別投票の内訳

H30.8.5

地区名	当日投票者数			期日前投票者数			不在者投票者数			投票者数合計
	男	女	計	男	女	計	男	女	計	
飯　田	1,996	2,241	4,237	679	868	1,547	28	32	60	5,844
座光寺	613	611	1,224	162	187	349	3	5	8	1,581
松　尾	1,424	1,569	2,993	391	477	868	16	24	40	3,901
下久堅	499	525	1,024	108	141	249	2	3	5	1,278
上久堅	218	235	453	37	37	74	3	4	7	534
千　代	383	402	785	62	62	124	3	2	5	914
龍　江	516	543	1,059	104	122	226	5	5	10	1,295
竜　丘	979	972	1,951	208	286	494	10	6	16	2,461
川　路	310	314	624	53	71	124	19	31	50	798
三　穂	235	242	477	43	50	93	3	0	3	573
山　本	628	620	1,248	109	137	246	10	26	36	1,530
伊賀良	1,547	1,508	3,055	407	525	932	14	11	25	4,012
鼎	1,449	1,556	3,005	471	568	1,039	19	29	48	4,092
上　郷	1,606	1,734	3,340	594	724	1,318	18	16	34	4,692
上村	99	101	200	35	34	69	2	2	4	273
南信濃	218	216	434	172	213	385	7	1	8	827
合　計	12,720	13,389	26,109	3,635	4,502	8,137	162	197	359	34,605

(3) 投票区別投票の内訳

H30.8.5

投票区	投票所名	当日の有権者数			当日投票区投票者数			期日前投票者数			不在者投票者数			投票者数			投票率 %		
		男	女	計	男	女	計	男	女	計	男	女	計	男	女	計	男	女	計
1	浜井場小学校体育館	745	953	1,698	238	265	503	77	112	189	4	6	10	319	383	702	42.82	40.19	41.34
2	追手町小学校昇降口	498	593	1,091	123	159	282	54	77	131	6	1	7	183	237	420	36.75	39.97	38.50
3	飯田市役所C棟1階市民サロン	515	618	1,133	138	170	308	83	102	185	0	3	3	221	275	496	42.91	44.50	43.78
4	慈光幼稚園ロビー	601	705	1,306	169	212	381	51	70	121	3	2	5	223	284	507	37.10	40.28	38.82
5	東野公民館	997	1,149	2,146	315	357	672	111	142	253	5	6	11	431	505	936	43.23	43.95	43.62
6	丸山小学校体育館	859	948	1,807	275	320	595	72	88	160	1	1	2	348	409	757	40.51	43.14	41.89
7	羽場公民館	1,334	1,446	2,780	413	434	847	142	153	295	7	5	12	562	592	1,154	42.13	40.94	41.51
8	飯田西中学校武道場	1,012	1,112	2,124	325	324	649	89	124	213	2	8	10	416	456	872	41.11	41.01	41.05
9	座光寺公民館	1,209	1,276	2,485	417	420	837	106	130	236	1	2	3	524	552	1,076	43.34	43.26	43.30
10	原・宮崎会所	588	630	1,218	196	191	387	56	57	113	2	3	5	254	251	505	43.20	39.84	41.46
11	新井コミュニティ消防センター	1,046	1,145	2,191	342	385	727	85	97	182	2	1	3	429	483	912	41.01	42.18	41.62
12	松尾公民館ロビー	2,217	2,542	4,759	619	683	1,302	177	216	393	6	9	15	802	908	1,710	36.18	35.72	35.93
13	緑ヶ丘中学校オープンスペース	1,514	1,840	3,354	463	501	964	129	164	293	8	14	22	600	679	1,279	39.63	36.90	38.13
14	下虎岩コミュニティ消防センター	387	390	777	162	175	337	46	65	111	0	1	1	208	241	449	53.75	61.79	57.79
15	下久堅公民館	618	655	1,273	241	254	495	47	55	102	2	2	4	290	311	601	46.93	47.48	47.21
16	虎岩交流センター	177	193	370	96	96	192	15	21	36	0	0	0	111	117	228	62.71	60.62	61.62
17	欠番	－	－	－	－	－	－	－	－	－	－	－	－	－	－	－	－	－	－
18	上久堅農村環境改善センター	408	428	836	142	166	308	32	30	62	1	1	2	175	197	372	42.89	46.03	44.50
19	小野子大昭館	87	93	180	37	36	73	4	6	10	1	1	2	42	43	85	48.28	46.24	47.22
20	南部コミュニティセンター	59	54	113	39	33	72	1	1	2	1	2	3	41	36	77	69.49	66.67	68.14
21	米川公会堂	270	287	557	129	131	260	25	22	47	0	1	1	154	154	308	57.04	53.66	55.30
22	野池愛林農業協同組合	112	125	237	70	79	149	6	6	12	0	0	0	76	85	161	67.86	68.00	67.93
23	法山地域振興センター	94	90	184	57	53	110	7	10	17	1	0	1	65	63	128	69.15	70.00	69.57
24	毛呂窪公民館	104	116	220	54	63	117	10	6	16	0	0	0	64	69	133	61.54	59.48	60.45
25	下村公会堂	124	140	264	73	76	149	14	18	32	2	1	3	89	95	184	71.77	67.86	69.70
26	龍江一区公民館	309	332	641	128	122	250	28	35	63	2	0	2	158	157	315	51.13	47.29	49.14
27	龍江公民館	322	368	690	145	157	302	28	31	59	0	1	1	173	189	362	53.73	51.36	52.46
28	龍江三区公民館	301	386	687	134	133	267	29	36	65	3	4	7	166	173	339	55.15	44.82	49.34
29	龍江四区コミュニティ消防センター	138	156	294	72	76	148	15	16	31	0	0	0	87	92	179	63.04	58.97	60.88
30	尾科公民館	74	103	177	37	55	92	4	4	8	0	0	0	41	59	100	55.41	57.28	56.50
31	駄科区民センター	908	927	1,835	311	298	609	60	105	165	5	2	7	376	405	781	41.41	43.69	42.56
32	長野原区民センター	541	563	1,104	190	205	395	38	44	82	3	2	5	231	251	482	42.70	44.58	43.66
33	時又ふれあいセンター	372	422	794	143	127	270	31	53	84	1	2	3	175	182	357	47.04	43.13	44.96
34	竜丘公民館	691	657	1,348	249	250	499	62	64	126	0	0	0	311	314	625	45.01	47.79	46.36
35	上川路公民館	182	189	371	86	92	178	17	20	37	1	0	1	104	112	216	57.14	59.26	58.22

投票区	投票所名	当日の有権者数			当日投票区投票者数			期日前投票者数			不在者投票者数			投票者数			投票率％		
		男	女	計	男	女	計	男	女	計	男	女	計	男	女	計	男	女	計
36	川路公民館	332	398	730	143	152	295	16	20	36	18	29	47	177	201	378	53.31	50.50	51.78
37	川路八区公民館	453	476	929	167	162	329	37	51	88	1	2	3	205	215	420	45.25	45.17	45.21
38	三穂小学校体育館	331	372	703	124	123	247	29	31	60	1	0	1	154	154	308	46.53	41.40	43.81
39	JAみなみ信州立石出張所	247	264	511	111	119	230	14	19	33	2	0	2	127	138	265	51.42	52.27	51.86
40	二ツ山集会所	785	839	1,624	226	205	431	40	54	94	8	21	29	274	280	554	34.90	33.37	34.11
41	山本公民館	868	926	1,794	283	301	584	44	51	95	2	3	5	329	355	684	37.90	38.34	38.13
42	箱川郷づくり研修センター	101	113	214	54	47	101	6	13	19	0	0	0	60	60	120	59.41	53.10	56.07
43	久米会館	152	144	296	65	67	132	19	19	38	0	2	2	84	88	172	55.26	61.11	58.11
44	殿岡保育園	863	896	1,759	240	216	456	79	88	167	1	1	2	320	305	625	37.08	34.04	35.53
45	上の平生活改善センター	367	416	783	111	101	212	31	44	75	3	6	9	145	151	296	39.51	36.30	37.80
46	北方会館	1,989	2,173	4,162	563	566	1,129	144	191	335	3	3	6	710	760	1,470	35.70	34.97	35.32
47	伊賀良公民館	1,496	1,631	3,127	426	410	836	97	138	235	5	0	5	528	548	1,076	35.29	33.60	34.41
48	中村会館	778	832	1,610	207	215	422	56	64	120	2	1	3	265	280	545	34.06	33.65	33.85
49	下山区民会館	1,024	1,234	2,258	303	331	634	96	144	240	7	7	14	406	482	888	39.65	39.06	39.33
50	鼎小学校多目的ホール	922	1,051	1,973	257	294	551	85	94	179	1	1	2	343	389	732	37.20	37.01	37.10
51	切石体育館	889	994	1,883	266	278	544	85	98	183	2	5	7	353	381	734	39.71	38.33	38.98
52	上山区民センター	996	1,093	2,089	324	341	665	75	97	172	3	3	6	402	441	843	40.36	40.35	40.35
53	鼎みつば保育園	1,243	1,382	2,625	299	312	611	130	135	265	6	13	19	435	460	895	35.00	33.29	34.10
54	上黒田集落センター	1,618	1,716	3,334	452	475	927	165	188	353	4	0	4	621	663	1,284	38.38	38.64	38.51
55	上郷小学校体育館	1,850	2,030	3,880	534	603	1,137	192	233	425	7	12	19	733	848	1,581	39.62	41.77	40.75
56	飯沼公会堂	1,138	1,203	2,341	347	355	702	129	177	306	2	1	3	478	533	1,011	42.00	44.31	43.19
57	上郷地域休養施設	935	1,037	1,972	273	301	574	108	126	234	5	3	8	386	430	816	41.28	41.47	41.38
58	上村公民館	64	59	123	34	34	68	13	11	24	1	0	1	48	45	93	75.00	76.27	75.61
59	中郷コミュニティセンター	31	33	64	12	14	26	8	5	13	1	1	2	21	20	41	67.74	60.61	64.06
60	程野区民センター	51	60	111	27	27	54	7	13	20	0	1	1	34	41	75	66.67	68.33	67.57
61	下栗総合交流会館	43	40	83	26	26	52	7	5	12	0	0	0	33	31	64	76.74	77.50	77.11
62	南信濃地域交流センター	296	323	619	108	109	217	91	115	206	4	0	4	203	224	427	68.58	69.35	68.98
63	大島集会所	28	35	63	18	10	28	7	16	23	0	0	0	25	26	51	89.29	74.29	80.95
64	B＆G海洋センター	87	130	217	24	27	51	23	30	53	1	0	1	48	57	105	55.17	43.85	48.39
65	八重河内地区館	35	43	78	10	18	28	14	10	24	0	0	0	24	28	52	68.57	65.12	66.67
66	名古山第一集会所	63	65	128	14	8	22	22	23	45	0	0	0	36	31	67	57.14	47.69	52.34
67	木沢地区会館	39	41	80	23	21	44	7	6	13	1	1	2	31	28	59	79.49	68.29	73.75
68	上島公民館	41	54	95	21	23	44	8	13	21	1	0	1	30	36	66	73.17	66.67	69.47
合　計		39,568	43,734	83,302	12,720	13,389	26,109	3,635	4,502	8,137	162	197	359	16,517	18,088	34,605	41.74	41.36	41.54

(4) 年代別投票状況

H30.8.5

年代	当日の有権者数			投票者数			投票率 %			前回の投票率 %
	男	女	計	男	女	計	男	女	計	
10	967	946	1,913	259	281	540	26.78	29.70	28.23	―
20	4,097	4,007	8,104	948	1,105	2,053	23.14	27.58	25.33	26.95
30	5,076	4,892	9,968	1,529	1,662	3,191	30.12	33.97	32.01	32.80
40	6,612	6,326	12,938	2,511	2,601	5,112	37.98	41.12	39.51	39.91
50	5,894	5,945	11,839	2,778	2,898	5,676	47.13	48.75	47.94	47.39
60	6,892	7,128	14,020	3,514	3,622	7,136	50.99	50.81	50.90	50.41
70	5,770	6,792	12,562	3,122	3,633	6,755	54.11	53.49	53.77	56.75
80	3,531	5,522	9,053	1,666	1,992	3,658	47.18	36.07	40.41	41.73
90	719	2,084	2,803	189	291	480	26.29	13.96	17.12	17.03
100以上	10	92	102	1	3	4	10.00	3.26	3.92	5.43
合計	39,568	43,734	83,302	16,517	18,088	34,605	41.74	41.36	41.54	42.61

(5) 年齢別投票状況

H30.8.5

年齢	当日の有権者数			投票者数			投票率(%)		
	男	女	計	男	女	計	男	女	計
18	485	479	964	178	174	352	36.70	36.33	36.51
19	482	467	949	81	107	188	16.80	22.91	19.81
20	405	446	851	62	81	143	15.31	18.16	16.80
21	403	399	802	68	86	154	16.87	21.55	19.20
22	388	402	790	95	92	187	24.48	22.89	23.67
23	379	383	762	98	109	207	25.86	28.46	27.17
24	408	370	778	74	112	186	18.14	30.27	23.91
25	431	397	828	101	108	209	23.43	27.20	25.24
26	390	398	788	108	110	218	27.69	27.64	27.66
27	423	371	794	98	117	215	23.17	31.54	27.08
28	408	424	832	120	152	272	29.41	35.85	32.69
29	462	417	879	124	138	262	26.84	33.09	29.81
30	455	432	887	131	118	249	28.79	27.31	28.07
31	472	454	926	118	151	269	25.00	33.26	29.05
32	469	444	913	147	137	284	31.34	30.86	31.11
33	480	481	961	136	154	290	28.33	32.02	30.18
34	477	503	980	156	174	330	32.70	34.59	33.67
35	500	504	1,004	158	183	341	31.60	36.31	33.96
36	509	465	974	142	155	297	27.90	33.33	30.49
37	560	545	1,105	168	189	357	30.00	34.68	32.31
38	577	518	1,095	167	199	366	28.94	38.42	33.42
39	577	546	1,123	206	202	408	35.70	37.00	36.33
40	619	560	1,179	202	211	413	32.63	37.68	35.03
41	619	581	1,200	219	218	437	35.38	37.52	36.42
42	646	628	1,274	240	247	487	37.15	39.33	38.23
43	691	685	1,376	254	256	510	36.76	37.37	37.06
44	703	689	1,392	253	281	534	35.99	40.78	38.36
45	683	694	1,377	255	285	540	37.34	41.07	39.22
46	688	639	1,327	285	261	546	41.42	40.85	41.15
47	690	625	1,315	264	263	527	38.26	42.08	40.08
48	639	588	1,227	269	268	537	42.10	45.58	43.77
49	634	637	1,271	270	311	581	42.59	48.82	45.71
50	638	635	1,273	297	300	597	46.55	47.24	46.90
51	582	574	1,156	269	279	548	46.22	48.61	47.40
52	522	494	1,016	243	242	485	46.55	48.99	47.74
53	605	578	1,183	275	278	553	45.45	48.10	46.75
54	610	602	1,212	275	304	579	45.08	50.50	47.77
55	640	637	1,277	292	346	638	45.63	54.32	49.96
56	568	611	1,179	280	273	553	49.30	44.68	46.90
57	551	565	1,116	268	269	537	48.64	47.61	48.12
58	582	590	1,172	279	265	544	47.94	44.92	46.42
59	596	659	1,255	300	342	642	50.34	51.90	51.16

年齢	当日の有権者数			投票者数			投票率(%)		
	男	女	計	男	女	計	男	女	計
60	594	604	1,198	286	311	597	48.15	51.49	49.83
61	595	650	1,245	286	329	615	48.07	50.62	49.40
62	647	683	1,330	320	347	667	49.46	50.81	50.15
63	638	687	1,325	330	364	694	51.72	52.98	52.38
64	683	710	1,393	356	362	718	52.12	50.99	51.54
65	669	670	1,339	347	344	691	51.87	51.34	51.61
66	684	689	1,373	370	323	693	54.09	46.88	50.47
67	750	767	1,517	369	396	765	49.20	51.63	50.43
68	750	817	1,567	392	414	806	52.27	50.67	51.44
69	882	851	1,733	458	432	890	51.93	50.76	51.36
70	801	945	1,746	416	487	903	51.94	51.53	51.72
71	696	747	1,443	352	385	737	50.57	51.54	51.07
72	424	493	917	212	275	487	50.00	55.78	53.11
73	495	638	1,133	259	366	625	52.32	57.37	55.16
74	642	726	1,368	353	390	743	54.98	53.72	54.31
75	592	691	1,283	338	373	711	57.09	53.98	55.42
76	611	670	1,281	336	366	702	54.99	54.63	54.80
77	574	679	1,253	324	365	689	56.45	53.76	54.99
78	502	640	1,142	288	336	624	57.37	52.50	54.64
79	433	563	996	244	290	534	56.35	51.51	53.61
80	418	630	1,048	253	293	546	60.53	46.51	52.10
81	458	568	1,026	241	282	523	52.62	49.65	50.97
82	430	601	1,031	208	250	458	48.37	41.60	44.42
83	398	555	953	198	239	437	49.75	43.06	45.86
84	384	541	925	184	188	372	47.92	34.75	40.22
85	381	577	958	164	210	374	43.04	36.40	39.04
86	318	567	885	138	167	305	43.40	29.45	34.46
87	252	516	768	97	131	228	38.49	25.39	29.69
88	248	468	716	91	109	200	36.69	23.29	27.93
89	244	499	743	92	123	215	37.70	24.65	28.94
90	152	399	551	54	74	128	35.53	18.55	23.23
91	152	341	493	30	63	93	19.74	18.48	18.86
92	117	330	447	36	56	92	30.77	16.97	20.58
93	90	275	365	22	38	60	24.44	13.82	16.44
94	75	210	285	16	20	36	21.33	9.52	12.63
95	55	181	236	18	15	33	32.73	8.29	13.98
96	36	136	172	5	11	16	13.89	8.09	9.30
97	14	93	107	2	2	4	14.29	2.15	3.74
98	15	73	88	5	5	10	33.33	6.85	11.36
99	13	46	59	1	7	8	7.69	15.22	13.56
100以上	10	92	102	1	3	4	10.00	3.26	3.92
合計	39,568	43,734	83,302	16,517	18,088	34,605	41.74	41.36	41.54

(6) 投票速報の状況　（当日投票所投票分の地区別集計）

H30.8.5

地区		当日の有権者数	10時00分現在		11時00分現在		14時00分現在		16時00分現在		18時00分現在		19時30分現在		20時00分(最終)	
			投票者数	%	投票者数	%	投票者数	%	投票者数	%	投票者数	%	投票者数	%	投票者数	%
飯田	男	6,561	410	6.25	595	9.07	1,044	15.91	1,250	19.05	1,525	23.24	1,814	27.65	2,703	41.20
	女	7,524	395	5.25	609	8.09	1,125	14.95	1,342	17.84	1,687	22.42	2,035	27.05	3,141	41.75
	計	14,085	805	5.72	1,204	8.55	2,169	15.40	2,592	18.40	3,212	22.80	3,849	27.33	5,844	41.49
座光寺	男	1,797	176	9.79	239	13.30	355	19.76	398	22.15	490	27.27	579	32.22	778	43.29
	女	1,906	143	7.50	205	10.76	328	17.21	379	19.88	474	24.87	570	29.91	803	42.13
	計	3,703	319	8.61	444	11.99	683	18.44	777	20.98	964	26.03	1,149	31.03	1,581	42.70
松尾	男	4,777	320	6.70	471	9.86	807	16.89	981	20.54	1,130	23.66	1,311	27.44	1,831	38.33
	女	5,527	329	5.95	483	8.74	847	15.32	1,013	18.33	1,203	21.77	1,429	25.85	2,070	37.45
	計	10,304	649	6.30	954	9.26	1,654	16.05	1,994	19.35	2,333	22.64	2,740	26.59	3,901	37.86
下久堅	男	1,182	135	11.42	192	16.24	290	24.53	346	29.27	414	35.03	461	39.00	609	51.52
	女	1,238	131	10.58	189	15.27	304	24.56	367	29.64	440	35.54	487	39.34	669	54.04
	計	2,420	266	10.99	381	15.74	594	24.55	713	29.46	854	35.29	948	39.17	1,278	52.81
上久堅	男	554	65	11.73	79	14.26	125	22.56	147	26.53	181	32.67	206	37.18	258	46.57
	女	575	63	10.96	79	13.74	131	22.78	153	26.61	183	31.83	217	37.74	276	48.00
	計	1,129	128	11.34	158	13.99	256	22.67	300	26.57	364	32.24	423	37.47	534	47.30
千代	男	704	134	19.03	183	25.99	239	33.95	272	38.64	328	46.59	367	52.13	448	63.64
	女	758	136	17.94	184	24.27	248	32.72	279	36.81	331	43.67	387	51.06	466	61.48
	計	1,462	270	18.47	367	25.10	487	33.31	551	37.69	659	45.08	754	51.57	914	62.52
龍江	男	1,144	100	8.74	149	13.02	266	23.25	331	28.93	397	34.70	480	41.96	625	54.63
	女	1,345	123	9.14	176	13.09	283	21.04	333	24.76	407	30.26	501	37.25	670	49.81
	計	2,489	223	8.96	325	13.06	549	22.06	664	26.68	804	32.30	981	39.41	1,295	52.03
竜丘	男	2,694	207	7.68	333	12.36	534	19.82	633	23.50	772	28.66	907	33.67	1,197	44.43
	女	2,758	191	6.93	307	11.13	512	18.56	603	21.86	747	27.08	900	32.63	1,264	45.83
	計	5,452	398	7.30	640	11.74	1,046	19.19	1,236	22.67	1,519	27.86	1,807	33.14	2,461	45.14
川路	男	785	80	10.19	112	14.27	192	24.46	220	28.03	259	32.99	295	37.58	382	48.66
	女	874	67	7.67	103	11.78	187	21.40	211	24.14	256	29.29	295	33.75	416	47.60
	計	1,659	147	8.86	215	12.96	379	22.85	431	25.98	515	31.04	590	35.56	798	48.10
三穂	男	578	68	11.76	88	15.22	147	25.43	170	29.41	197	34.08	216	37.37	281	48.62
	女	636	56	8.81	84	13.21	143	22.48	167	26.26	196	30.82	215	33.81	292	45.91
	計	1,214	124	10.21	172	14.17	290	23.89	337	27.76	393	32.37	431	35.50	573	47.20
山本	男	1,906	161	8.45	231	12.12	338	17.73	406	21.30	504	26.44	584	30.64	747	39.19
	女	2,022	139	6.87	212	10.48	339	16.77	397	19.63	495	24.48	582	28.78	783	38.72
	計	3,928	300	7.64	443	11.28	677	17.24	803	20.44	999	25.43	1,166	29.68	1,530	38.95
伊賀良	男	5,493	321	5.84	470	8.56	814	14.82	972	17.70	1,181	21.50	1,413	25.72	1,968	35.83
	女	5,948	265	4.46	400	6.72	730	12.27	896	15.06	1,115	18.75	1,372	23.07	2,044	34.36
	計	11,441	586	5.12	870	7.60	1,544	13.50	1,868	16.33	2,296	20.07	2,785	24.34	4,012	35.07
鼎	男	5,074	374	7.37	538	10.60	839	16.54	961	18.94	1,149	22.64	1,338	26.37	1,939	38.21
	女	5,754	341	5.93	523	9.09	868	15.09	1,002	17.41	1,190	20.68	1,435	24.94	2,153	37.42
	計	10,828	715	6.60	1,061	9.80	1,707	15.76	1,963	18.13	2,339	21.60	2,773	25.61	4,092	37.79
上郷	男	5,541	336	6.06	516	9.31	874	15.77	1,022	18.44	1,216	21.95	1,497	27.02	2,218	40.03
	女	5,986	337	5.63	507	8.47	907	15.15	1,059	17.69	1,283	21.43	1,600	26.73	2,474	41.33
	計	11,527	673	5.84	1,023	8.87	1,781	15.45	2,081	18.05	2,499	21.68	3,097	26.87	4,692	40.70
上村	男	189	53	28.04	66	34.92	76	40.21	88	46.56	96	50.79	96	50.79	136	71.96
	女	192	57	29.69	66	34.38	78	40.63	87	45.31	93	48.44	93	48.44	137	71.35
	計	381	110	28.87	132	34.65	154	40.42	175	45.93	189	49.61	189	49.61	273	71.65
南信濃	男	589	112	19.02	132	22.41	172	29.20	188	31.92	204	34.63	204	34.63	397	67.40
	女	691	112	16.21	142	20.55	176	25.47	188	27.21	204	29.52	204	29.52	430	62.23
	計	1,280	224	17.50	274	21.41	348	27.19	376	29.38	408	31.88	408	31.88	827	64.61
合計	男	39,568	3,052	7.71	4,394	11.10	7,112	17.97	8,385	21.19	10,043	25.38	11,768	29.74	16,517	41.74
	女	43,734	2,885	6.60	4,269	9.76	7,206	16.48	8,476	19.38	10,304	23.56	12,322	28.17	18,088	41.36
	計	83,302	5,937	7.13	8,663	10.40	14,318	17.19	16,861	20.24	20,347	24.43	24,090	28.92	34,605	41.54
前回	男	39,495	3,076	7.79	5,085	12.88	8,883	22.49	10,377	26.27	12,271	31.07	13,803	34.95	17,047	43.16
	女	43,946	2,829	6.44	5,101	11.61	9,310	21.19	10,928	24.87	12,992	29.56	14,635	33.30	18,508	42.12
	計	83,441	5,905	7.08	10,186	12.21	18,193	21.80	21,305	25.53	25,263	30.28	28,438	34.08	35,555	42.61

５　期日前投票に関する調

(1) 投票日別投票者数

H30.8.5

月　日	曜日	飯田市役所 Ｃ棟１階 市民サロン	竜丘公民館	伊賀良公民館	上村公民館	南信濃地域 交流センター	飯田女子 短期大学	合　計
7月20日	金	181	－	－	－	－	－	181
21日	土	232	－	－	－	－	－	232
22日	日	188	－	－	－	－	－	188
23日	月	214	－	－	－	－	－	214
24日	火	236	－	－	－	－	－	236
25日	水	291	－	－	－	－	109	400
26日	木	308	－	－	－	－	－	308
27日	金	347	－	－	－	－	－	347
28日	土	436	－	－	－	－	－	436
29日	日	549	－	－	－	－	－	549
30日	月	438	－	－	－	－	－	438
31日	火	503	120	84	11	89	－	807
8月1日	水	545	110	82	5	78	－	820
2日	木	612	132	96	14	86	－	940
3日	金	853	146	112	22	85	－	1,218
4日	土	823	－	－	－	－	－	823
合　計		6,756	508	374	52	338	109	8,137

(2) 時間別投票者数

H30.8.5

月　日	曜日	8:30～17:00	17:00～18:00	18:00～19:00	19:00～20:00	合　計
7月20日	金	155	7	13	6	181
21日	土	184	16	17	15	232
22日	日	158	9	14	7	188
23日	月	175	21	13	5	214
24日	火	210	10	11	5	236
25日	水	333	23	30	14	400
26日	木	253	23	16	16	308
27日	金	291	19	27	10	347
28日	土	391	31	8	6	436
29日	日	463	39	34	13	549
30日	月	327	46	40	25	438
31日	火	640	80	58	29	807
8月1日	水	623	81	60	56	820
2日	木	682	105	83	70	940
3日	金	849	171	91	107	1,218
4日	土	645	63	72	43	823
合　計		6,379	744	587	427	8,137

※18:00以降は本庁のみの数値である。

(3) 投票区別期日前投票率

H30.8.5

投票区	当日の有権者数			期日前投票者数			期日前投票率 %		
	男	女	計	男	女	計	男	女	計
1	745	953	1,698	77	112	189	10.34	11.75	11.13
2	498	593	1,091	54	77	131	10.84	12.98	12.01
3	515	618	1,133	83	102	185	16.12	16.50	16.33
4	601	705	1,306	51	70	121	8.49	9.93	9.26
5	997	1,149	2,146	111	142	253	11.13	12.36	11.79
6	859	948	1,807	72	88	160	8.38	9.28	8.85
7	1,334	1,446	2,780	142	153	295	10.64	10.58	10.61
8	1,012	1,112	2,124	89	124	213	8.79	11.15	10.03
9	1,209	1,276	2,485	106	130	236	8.77	10.19	9.50
10	588	630	1,218	56	57	113	9.52	9.05	9.28
11	1,046	1,145	2,191	85	97	182	8.13	8.47	8.31
12	2,217	2,542	4,759	177	216	393	7.98	8.50	8.26
13	1,514	1,840	3,354	129	164	293	8.52	8.91	8.74
14	387	390	777	46	65	111	11.89	16.67	14.29
15	618	655	1,273	47	55	102	7.61	8.40	8.01
16	177	193	370	15	21	36	8.47	10.88	9.73
17	－	－	－	－	－	－	－	－	－
18	408	428	836	32	30	62	7.84	7.01	7.42
19	87	93	180	4	6	10	4.60	6.45	5.56
20	59	54	113	1	1	2	1.69	1.85	1.77
21	270	287	557	25	22	47	9.26	7.67	8.44
22	112	125	237	6	6	12	5.36	4.80	5.06
23	94	90	184	7	10	17	7.45	11.11	9.24
24	104	116	220	10	6	16	9.62	5.17	7.27
25	124	140	264	14	18	32	11.29	12.86	12.12
26	309	332	641	28	35	63	9.06	10.54	9.83
27	322	368	690	28	31	59	8.70	8.42	8.55
28	301	386	687	29	36	65	9.63	9.33	9.46
29	138	156	294	15	16	31	10.87	10.26	10.54
30	74	103	177	4	4	8	5.41	3.88	4.52
31	908	927	1,835	60	105	165	6.61	11.33	8.99
32	541	563	1,104	38	44	82	7.02	7.82	7.43
33	372	422	794	31	53	84	8.33	12.56	10.58
34	691	657	1,348	62	64	126	8.97	9.74	9.35
35	182	189	371	17	20	37	9.34	10.58	9.97
36	332	398	730	16	20	36	4.82	5.03	4.93
37	453	476	929	37	51	88	8.17	10.71	9.47
38	331	372	703	29	31	60	8.76	8.33	8.53
39	247	264	511	14	19	33	5.67	7.20	6.46
40	785	839	1,624	40	54	94	5.10	6.44	5.79
41	868	926	1,794	44	51	95	5.07	5.51	5.30
42	101	113	214	6	13	19	5.94	11.50	8.88
43	152	144	296	19	19	38	12.50	13.19	12.84
44	863	896	1,759	79	88	167	9.15	9.82	9.49
45	367	416	783	31	44	75	8.45	10.58	9.58
46	1,989	2,173	4,162	144	191	335	7.24	8.79	8.05
47	1,496	1,631	3,127	97	138	235	6.48	8.46	7.52
48	778	832	1,610	56	64	120	7.20	7.69	7.45
49	1,024	1,234	2,258	96	144	240	9.38	11.67	10.63
50	922	1,051	1,973	85	94	179	9.22	8.94	9.07
51	889	994	1,883	85	98	183	9.56	9.86	9.72
52	996	1,093	2,089	75	97	172	7.53	8.87	8.23
53	1,243	1,382	2,625	130	135	265	10.46	9.77	10.10
54	1,618	1,716	3,334	165	188	353	10.20	10.96	10.59
55	1,850	2,030	3,880	192	233	425	10.38	11.48	10.95
56	1,138	1,203	2,341	129	177	306	11.34	14.71	13.07
57	935	1,037	1,972	108	126	234	11.55	12.15	11.87
58	64	59	123	13	11	24	20.31	18.64	19.51
59	31	33	64	8	5	13	25.81	15.15	20.31
60	51	60	111	7	13	20	13.73	21.67	18.02
61	43	40	83	7	5	12	16.28	12.50	14.46
62	296	323	619	91	115	206	30.74	35.60	33.28
63	28	35	63	7	16	23	25.00	45.71	36.51
64	87	130	217	23	30	53	26.44	23.08	24.42
65	35	43	78	14	10	24	40.00	23.26	30.77
66	63	65	128	22	23	45	34.92	35.38	35.16
67	39	41	80	7	6	13	17.95	14.63	16.25
68	41	54	95	8	13	21	19.51	24.07	22.11
合計	39,568	43,734	83,302	3,635	4,502	8,137	9.19	10.29	9.77

６　不在者投票に関する調

(1) 受理日別投票者数

H30.8.5

月日	曜日	本庁	指定施設等	郵便(在宅)	他市町村	合　計
7月20日	金	0	0	0	0	0
21日	土	1	0	0	0	1
22日	日	0	0	0	0	0
23日	月	0	0	1	0	1
24日	火	0	0	4	0	4
25日	水	0	48	0	2	50
26日	木	0	0	2	0	2
27日	金	2	41	3	1	47
28日	土	0	0	2	0	2
29日	日	2	0	0	1	3
30日	月	0	2	1	0	3
31日	火	0	57	2	3	62
8月1日	水	0	29	2	0	31
2日	木	0	44	1	2	47
3日	金	0	98	0	1	99
4日	土	0	3	0	1	4
5日	日	0	0	1	2	3
合　計		5	322	19	13	359

(2) 指定施設別投票者数

H30.8.5

施　　設　　名	投票者数	施　　設　　名	投票者数
飯田市立病院	16	特別養護老人ホームゆい	7
飯田病院	20	特別養護老人ホームきりしま邸苑	5
輝山会記念病院	51	特別養護老人ホームかざこしの里	9
健和会病院	43	特別養護老人ホームシルバーハウスゆめの郷	9
瀬口脳神経外科病院	1	特別養護老人ホーム　笑みの里	7
県立阿南病院	2	飯田市立病院介護老人保健施設	24
昭和伊南総合病院	2	介護老人保健施設アップルハイツ飯田	2
こころの医療駒ケ根	4	特別養護老人ホーム阿智荘	2
伊那中央病院	1	特別養護老人ホーム天龍荘	2
伊那神経科病院	1	ツクイ・サンシャイン岡谷	1
信州大学医学部附属病院	2	介護老人保健施設はやしの杜	13
丸の内病院	2	介護老人保健施設プラムの里	1
そよかぜ病院	1	社会福祉法人サンあなん救護施設　阿南富草寮	1
あづみ病院	1	飯田警察署	1
養護老人ホームハートヒル川路	47	松本少年刑務所飯田拘置支所	1
養護老人ホーム信濃寮	15		
軽費老人ホームヴィラ緑風苑	28	合　　計	322

7　開票に関する調

(1) 開票の状況

開　　票　　所	飯田勤労者体育センター第１体育館
開票開始時刻	８月５日（日）　　午後　９時１０分
開票終了時刻	８月５日（日）　　午後１０時０９分
開票立会人	３人
開票事務従事者	２１８人

(2) 投票の内訳

	長　野　県	飯　田　市
投　票　総　数	752,776 票	34,602 票
有効投票数	746,295 票	34,277 票
無効投票数	6,481 票	325 票
無効投票率	0.86 ％	0.94 ％
法定得票数	186,573.750 票	
供託物没収点	74,629.500 票	
	持ち帰りその他　16	持ち帰りその他　3

(3) 無効投票の内訳

無　効　の　事　由	投票数
所定の用紙を用いないもの	0
候補者でない者又は候補者となることができない者の氏名を記載したもの	26
２人以上の候補者の氏名を記載したもの	0
被選挙権のない候補者の氏名を記載したもの	0
候補者の氏名のほか、他事を記載したもの	9
候補者の氏名を自書しないもの	0
候補者の何人を記載したかを確認し難いもの	3
白紙投票	190
単に雑事を記載したもの	63
単に記号、符号を記載したもの	34
合　　計	325

(4) 候補者別得票数

当落の別	候補者氏名	党派	新現元別	飯田市得票数	長野県得票数
当選	あ　べ　　守　一	無所属	現	28,959	635,365
落選	金　井　　忠　一	無所属	新	5,318	110,930

(5) 開票速報の状況　（飯田市開票区の報告）

届出番号	県発表時刻 (最終は開票完了時刻)	22:00	22:20	完了22:09
	開票率　%	34.7	96.8	100.0
1	あ　べ　　守　一	8,000	28,500	28,959
2	金　井　　忠　一	4,000	5,000	5,318
得　票　合　計		12,000	33,500	34,277

８　投票所一覧表

平成30年８月５日執行　長野県知事選挙　　投票所一覧

地区名	投票区	投票所施設名	所在地
飯　田	1	浜井場小学校体育館	小伝馬町1丁目3503番地2
飯　田	2	追手町小学校昇降口	追手町2丁目673番地1
飯　田	3	飯田市役所Ｃ棟１階市民サロン	大久保町2534番地
飯　田	4	慈光幼稚園ロビー	伝馬町2丁目31番地
飯　田	5	東野公民館	宮の前4398番地2
飯　田	6	丸山小学校体育館	今宮町2丁目113番地1
飯　田	7	羽場公民館	羽場町2丁目14番地9
飯　田	8	飯田西中学校武道場	正永町1丁目1215番地
座光寺	9	座光寺公民館	座光寺2535番地
座光寺	10	原・宮崎会所	座光寺210番地
松　尾	11	新井コミュニティ消防センター	松尾新井6132番地1
松　尾	12	松尾公民館ロビー	松尾城4012番地1
松　尾	13	緑ヶ丘中学校オープンスペース	毛賀426番地
下久堅	14	下虎岩コミュニティ消防センター	下久堅下虎岩2450-3
下久堅	15	下久堅公民館	下久堅知久平1082-1
下久堅	16	虎岩交流センター	虎岩499番地1
上久堅	17	欠番	
上久堅	18	上久堅農村環境改善センター	上久堅3769番地
上久堅	19	小野子大昭館	上久堅5013番地
上久堅	20	南部コミュニティセンター	上久堅6120番地1
千　代	21	米川公会堂	千代1978番地20
千　代	22	野池愛林農業協同組合	千代1805番地
千　代	23	法山地域振興センター	千代3279番地
千　代	24	毛呂窪公民館	千栄2064番地1
千　代	25	下村公会堂	千栄515番地2
龍　江	26	龍江一区公民館	龍江1524番地
龍　江	27	龍江公民館	龍江4517番地
龍　江	28	龍江三区公民館	龍江7335番地1
龍　江	29	龍江四区コミュニティ消防センター	龍江8812番地1
龍　江	30	尾科公民館	龍江9340番地2
竜　丘	31	駄科区民センター	駄科1304番地
竜　丘	32	長野原区民センター	長野原429番地1
竜　丘	33	時又ふれあいセンター	時又503番地1
竜　丘	34	竜丘公民館	桐林505番地
竜　丘	35	上川路公民館	上川路981番地1
川　路	36	川路公民館	川路2363番地
川　路	37	川路八区公民館	川路5763番地1
三　穂	38	三穂小学校体育館	伊豆木3778番地
三　穂	39	ＪＡみなみ信州立石出張所	立石507番地
山　本	40	二ツ山集会所	山本358番地3
山　本	41	山本公民館	山本3378番地
山　本	42	箱川郷づくり研修センター	箱川571番地1
山　本	43	久米会館	久米858番地1
伊賀良	44	殿岡保育園	下殿岡1020番地
伊賀良	45	上の平生活改善センター	三日市場1265番地5
伊賀良	46	北方会館	北方2423番地1
伊賀良	47	伊賀良公民館	大瀬木570番地1
伊賀良	48	中村会館	中村1270番地3
鼎	49	下山区民会館	鼎下山707番地1
鼎	50	鼎小学校多目的ホール	鼎中平2472番地
鼎	51	切石体育館	鼎切石4633番地1
鼎	52	上山区民センター	鼎上山2959番地2
鼎	53	鼎みつば保育園	鼎名古熊2339番地
上　郷	54	上黒田集落センター	上郷黒田2825番地2
上　郷	55	上郷小学校体育館	上郷飯沼3118番地
上　郷	56	飯沼公会堂	上郷飯沼2484番地
上　郷	57	上郷地域休養施設	上郷飯沼2241番地1
上　村	58	上村公民館	上村754番地2
上　村	59	中郷コミュニティセンター	上村414番地1
上　村	60	程野区民センター	上村102番地2
上　村	61	下栗総合交流会館	上村1152番地
南信濃	62	南信濃地域交流センター	南信濃和田2596番地3
南信濃	63	大島集会所	南信濃和田1870番地4
南信濃	64	Ｂ＆Ｇ海洋センター	南信濃八重河内204番地1
南信濃	65	八重河内地区館	南信濃八重河内575番地2
南信濃	66	名古山第一集会所	南信濃南和田437番地
南信濃	67	木沢地区会館	南信濃木沢788番地
南信濃	68	上島公民館	南信濃木沢394番地1

9　開票見取図

長野県知事選挙　　飯田勤労者体育センター第１体育

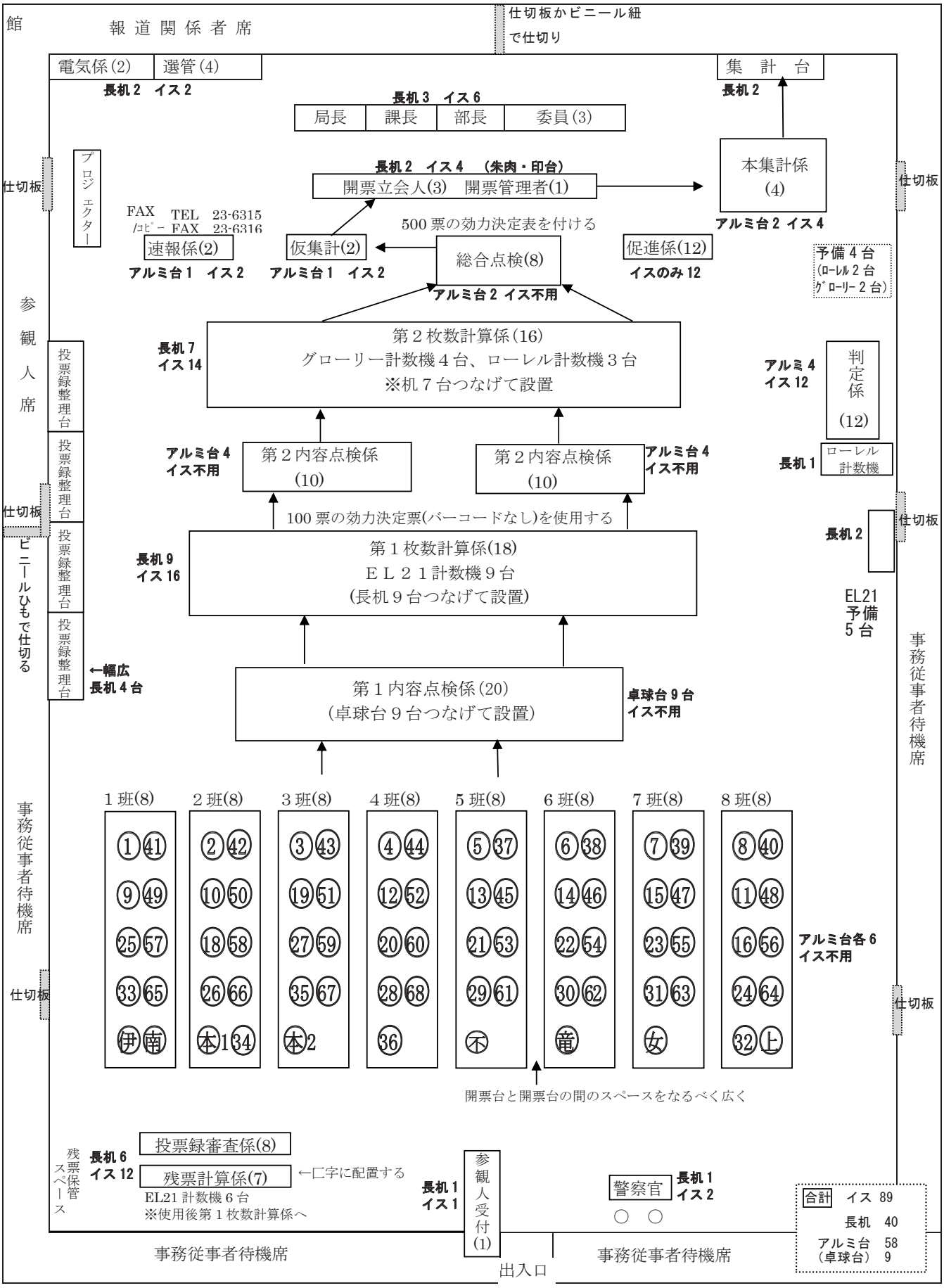

10　公営ポスター掲示場設置数

平成30年8月5日執行　長野県知事選挙

地区	投票区	登録者数	面積(km²)	法定数	30知事
飯　田	1	1,734	0.90	7	7
	2	1,122	0.65	7	7
	3	1,153	0.80	7	7
	4	1,326	0.60	7	7
	5	2,183	1.50	7	7
	6	1,841	5.10	8	8
	7	2,810	2.10	7	7
	8	2,161	83.91	9	9
	計	14,330	95.56	59	59
座光寺	9	2,505	4.00	8	8
	10	1,228	4.94	8	8
	計	3,733	8.94	16	16
松　尾	11	2,186	1.70	7	7
	12	4,831	2.57	7	7
	13	3,394	2.55	7	7
	計	10,411	6.82	21	21
下久堅	14	781	5.38	7	7
	15	1,299	4.62	8	8
	16	372	1.93	5	5
	計	2,452	11.93	20	20
上久堅	17				
	18	849	9.58	8	8
	19	183	3.27	6	6
	20	112	2.61	6	6
	計	1,144	15.46	20	20
千　代	21	560	4.16	7	7
	22	237	19.79	8	7
	23	186	28.00	8	7
	24	217	3.67	6	6
	25	266	2.83	6	5
	計	1,466	58.45	35	32
龍　江	26	643	2.37	6	6
	27	702	2.70	6	6
	28	699	2.10	6	6
	29	301	3.10	6	6
	30	178	3.08	6	6
	計	2,523	13.35	30	30
竜　丘	31	1,841	2.84	7	7
	32	1,108	0.53	7	7
	33	796	0.67	5	6
	34	1,352	2.40	7	7
	35	378	1.43	5	5
	計	5,475	7.87	31	32

地区	投票区	登録者数	面積(km²)	法定数	30知事
川　路	36	743	3.94	6	6
	37	949	2.34	6	6
	計	1,692	6.28	12	12
三　穂	38	706	5.93	7	7
	39	524	6.33	7	7
	計	1,230	12.26	14	14
山　本	40	1,628	3.10	7	7
	41	1,800	12.64	9	9
	42	218	3.31	6	6
	43	302	3.58	6	6
	計	3,948	22.63	28	28
伊賀良	44	1,763	2.06	7	7
	45	796	2.20	6	6
	46	4,209	7.63	8	8
	47	3,153	17.19	9	9
	48	1,628	4.07	8	8
	計	11,549	33.15	38	38
鼎	49	2,296	0.98	7	7
	50	1,972	0.74	7	7
	51	1,920	1.27	7	7
	52	2,123	0.96	7	7
	53	2,629	2.25	7	7
	計	10,940	6.20	35	35
上　郷	54	3,352	20.64	9	9
	55	3,958	1.44	7	7
	56	2,380	2.02	7	7
	57	1,977	2.35	7	7
	計	11,667	26.45	30	30
上　村	58	124	8.80	8	7
	59	63	8.60	8	5
	60	112	16.30	8	6
	61	83	21.30	8	7
	計	382	55.00	32	25
南信濃	62	628	8.50	8	8
	63	64	7.50	7	4
	64	218	10.00	8	8
	65	79	7.50	7	5
	66	126	15.00	8	5
	67	83	10.00	8	5
	68	99	12.00	8	8
	計	1,297	70.50	54	43
合　計		84,239	450.85	475	455

*選挙人名簿登録者数は、平成30年3月2日定時登録者数
*面積の合計は、市域の面積にならない。

11　啓発チラシ

長野県知事選挙

投票日 8月5日(日)

午前7時から午後8時
（※上村・南信濃地区は午後7時まで）
◎告示日 7月19日(木)

投票できる方　飯田市で投票できる方は、下記の要件を満たし飯田市の選挙人名簿に登録された方です。

①日本国民であること
②投票日現在満18歳以上の方
（平成12年8月6日以前の出生者）
③平成30年4月18日以前から引き続き飯田市内に居住している方

◎投票所入場券は7月13日頃発送予定です。
圧着はがきで内側に同一世帯4名分までの入場券があります。
投票所入場券は、投票所での投票が円滑にできるよう、選挙執行のお知らせを兼ねて郵送しています。
（投票所入場券が届かない、あるいは紛失した場合でも、選挙人名簿に登録されている方は投票できます。）

◎投票所の変更　※下表の投票区は投票所が変更になります。

投票区	今回(8/5)県知事選の投票所		前回(H29衆議院選)の投票所
第4投票区	**慈光幼稚園ロビー**		飯田市公民館玄関ホール
第11投票区	**新井コミュニティ消防センター**	←	松尾東保育園
第45投票区	**上の平生活改善センター**		三日市場研修センター
第58投票区	**上村公民館**		上村コミュニティセンター

◎投票日に仕事、冠婚葬祭、レジャーなどで都合がつかない方は、期日前投票を利用することができます

★期日前投票は下表のどの期日前投票所でも可能です。
投票日当日（8月5日）は投票所入場券に記載された投票所での投票になります。

場所	期間	時間
飯田市役所C棟1階市民サロン（飯田動物園側入口）	7月20日(金)から 8月4日(土)まで	午前8時30分から 午後8時まで
●竜丘公民館 ●伊賀良公民館 ●上村公民館 ●南信濃地域交流センター	7月31日(火)から 8月3日(金)まで	午前8時30分から 午後6時まで
飯田女子短期大学【出張型期日前投票所】	7月25日(水)	正午から 午後3時まで

長野県知事選挙　投票所入場券

投票日	平成30年8月5日(日)　午前7時から午後8時まで		
投票所	○○投票所	投票区	△△
氏名	□□　□□	名簿番号	
		性別	
		封筒番号	

期日前投票宣誓書（兼請求書）　※当日投票される方は記入不要です。
投票日は下記理由に該当する見込みです。　平成30年　月　日

住所	※自署してください		
氏名		生年月日	明・大・昭・平　年　月　日
理由	1 仕事・学業・冠婚葬祭　2 旅行などの外出・滞在 3 病気・けが・出産・歩行困難　5 住所移転　6 天災・悪天候		

期日前投票の利用は、お早めに!!

8月4日（土）の投票日前日は、期日前投票に来られる方が多く、お待ちいただくことが想定されます。
また、人形劇フェスタ、飯田りんごんが開催されるため、市役所の駐車場が込み合うことが予想されます。
期日前投票をご利用いただく場合は、8月4日より前にお越しいただくとスムーズに投票ができます。

◎入場券下段の期日前投票宣誓書に記入して投票所へお持ちください。
◎入場券を忘れた場合でも期日前投票所に宣誓書の用紙がありますので、そちらでも記入できます。

◎最近引っ越しをされた方は、投票所の場所が下表のとおりとなります。

異動の別		届出の日	投票の場所
転入	長野県外からの転入	平成30年4月18日以前	飯田市
		平成30年4月19日以後	投票できません
	長野県内の他の市町村からの転入	平成30年4月18日以前	飯田市
		平成30年4月19日以後	前住所地（前住所地の選挙人名簿に登録されていること） ※引き続き長野県内に住所を有することの確認が必要です。
転出	長野県外へ転出	全期間	投票できません
	長野県内の他の市町村へ転出	平成30年4月18日以前に転出先へ転入届を提出	新住所地
		平成30年4月19日以後に転出先へ転入届を提出	飯田市（飯田市の選挙人名簿に登録されていること） ※引き続き長野県内に住所を有することの確認が必要です。
飯田市内で転居した方		平成30年7月5日以前に転居届を提出	新住所地の投票所
		平成30年7月6日以後に転居届を提出	旧住所地の投票所

※引き続き長野県内に住所を有することの確認について

市町村の発行する**「引き続き長野県内に住所を有する旨の証明書」**を持参してください。 この証明書をご持参いただかなくても選挙管理委員会でお調べすることはできますが、確認に時間を要しますので、お持ちいただいたほうが、スムーズに投票できます。

「引き続き長野県内に住所を有する旨の証明書」は、最寄りの市町村の市民課（住民課）で交付を受けることができます。

なお、転出状況等によっては投票できない場合があります。詳しい内容は選挙管理委員会までお問合せください。

◎次の場合には不在者投票を利用することができます。

●選挙期間中市外に滞在の方は、滞在地の選挙管理委員会で不在者投票ができます。専用の宣誓書(兼請求書)に自署にて記入のうえ、飯田市に直接または郵送で投票用紙等を請求してください。（FAXの請求では受付できません。また、入場券下段の期日前投票宣誓書(兼請求書)を使用し、投票用紙等を請求することはできません。）

投票用紙の交付や受理には日数がかかりますのでお早めに選挙管理委員会までお問い合わせください。

【宣誓書(兼請求書)の取得方法】

次の窓口に設置します。・飯田市役所総合窓口・選管事務局・各自治振興センター

市のホームページからダウンロードもできます。

●入院（入所)されている病院（老人ホーム）等が都道府県選挙管理委員会の指定施設であれば、施設内で不在者投票ができます。詳しくは、入院（入所）されている病院等の事務所にお尋ねください。

●自ら移動が困難などの身体に重度の障がい等がある方は、障害者手帳等の交付を受け、一定条件を満たせば在宅で郵便等による不在者投票を利用することができます。（事前に申請が必要です。）

◎選挙公報は公示日以降新聞折込でお届けします。

信濃毎日・中日・朝日・読売・日本経済・毎日・産経の朝刊折込新聞を購読されていない世帯で、公報の郵送を希望される場合は、市選挙管理委員会へご連絡ください。

市役所・各自治振興センター・公民館・郵便局(簡易局は除く)・新聞販売店のほか市内コンビニ各店（一部店舗を除く）にも配置しますので、必要な方はご利用ください。

飯田市選挙管理委員会事務局
飯田市明るい選挙推進協議会
TEL.0265(22)4511㈹ 内線2632　FAX.0265(22)6140
E-mail:senkyo@city.iida.nagano.jp

（1）

長野県知事選挙公報

平成30年8月5日執行　　長野県選挙管理委員会

変えましょう　県民に寄りそうあたたか県政へ

金井忠一

プロフィール／1950年上田市生まれ。上田市役所25年勤務、上田市会議員5期、農業委員3期、PTA会長、自治会長など歴任。現在、長野県生活と健康を守る会連合会会長、明るい県政をつくる県民の会代表。上田市在住。

私は、農家の長男として生まれ、6歳の時父を亡くしました。ヤギの世話、田んぼ仕事、お蚕さんを飼って、文字通り朝も夜も、小学校から高校まで働きました。

早朝の桑取り作業のさまたげになるといって仕事が終わると長が家中の電気を消してしまうこともしばしば。私もつらかったですが、母は何倍も切なかったと思います。「一人ひとりの苦労がむくわれる社会」、それが私の原点です。

今回、77市町村のすべてを回り、たくさんの願いを聞かせていただきました。弱い立場の人たちに政治の光があたり、全県各地のみなさんが元気と希望をもってくらせる長野県になるよう全身全霊をかけて働く決意です。

みなさんの大きなご支援を、よろしくお願いいたします。

私がめざす3つの転換

1 くらし優先の県政へ
大型事業で借金増やす県政から、自民党推薦で国いいなりから、

2 安倍暴走政治ストップ、憲法をくらしに生かす県政へ

3 県民目線、住民に寄りそう県政へ

もっともっと住みよい長野県へ

教育オール無償化
国民健康保険料の軽減
●保育料の軽減、待機児童の解消●給付制奨学金の所得制限の撤廃と増額●子どもの医療費完全無料化●高校の30人規模学級実現●福祉医療の窓口無料●国保税会計・介護保険会計への支援●ベッド数削減方針の見直し

信頼できる県政運営
南信に第2県庁機能を
●徹底した情報公開
●大北森林組合事件の真相究明
●担当副知事を配置して第2県庁機能を

身近なインフラ整備重視、農業・ものづくり・観光で雇用の拡大
●中小企業の負担軽減と時給1500円へ
●ブラック企業の根絶と雇用の拡大
●農業の価格保障・所得補償の充実
●くらしと地域経済破たんの消費税増税反対

自然再生エネルギー100%、災害に強い長野県
●活火山の総点検と観測体制の強化
●住宅・ブロック塀の耐震改修
●災害対策のハード・ソフト両面の抜本的強化

憲法9条を守り
核兵器禁止条約の締結

政治を変える1票はこぞって金井忠一に

ウソとごまかし　災害対策より宴会
アベ政治NOの審判を
信州からはっきり示そう！

県民のみなさまとともに「希望」と「安心」を創ります。

あべ守一（しゅいち）

57歳

県民の皆様の「**確かな暮らし**」を実現するため『**しあわせ信州創造プラン2.0**』の推進に全力で取り組みます。

中央集権的、画一的な発想ではなく、信州の強みである「**学びと自治**」の力を最大限活かして、**創造的で持続可能な共生社会**を築きます。

「**共感と対話**」「**県民参加と協働**」を基本に、県民の皆様の思いに常に寄り添い、ともに考え、行動する県政を推進します。

県民起点の県政！

1. **学び**　創造的な学びを推進し、多様な学びの場を整備します。
2. **働き**　誰もがいきいきと働き、活躍できる社会をつくります。
3. **生活**　医療、交通や防災対策の充実、まち・むらづくりの支援に取り組みます。
4. **産業**　AI、IoT時代にふさわしい産業支援体制を構築します。
5. **技術**　先端技術を産業の活性化と暮らしの利便性向上に活かします。
6. **共生**　人を大切にし、誰一人取り残さない共生社会をつくります。

あべ守一選挙事務所 ご意見をメールで受け付けております ✉abe77@juno.ocn.ne.jp
長野選挙事務所 ／〒380-0821 長野市上千歳町1120-1アレグリアビル1階 ☎026-462-1021
松本選挙事務所 ／〒390-0865 松本市新橋6-10 ☎0263-88-3626
飯伊選挙事務所 ／〒395-0034 飯田市追手町1-12 ☎050-3583-1170

あべ守一プロフィール
1960年生まれ（57歳）。東京大学法学部卒業後、自治省入省。長野県企画局長、長野県副知事などを歴任。横浜市副市長を経て2010年長野県知事に初当選（2期目）。

詳細は阿部守一公式ホームページをご覧ください！
URL https://shuichi-abe.jp/
阿部守一公式WEBサイト　検索

投票日は8月5日(日)です

投票時間は午前7時から午後8時まで（一部地域を除きます）

当日都合の悪い方は8月4日(土)まで期日前投票※ができます

※　投票時間は午前8時30分から午後8時まで（支所や出張所では期日や時間が異なる場合があります。）
詳しくは、市町村選挙管理委員会にお問い合わせください。

（この選挙公報は、候補者から提出された原稿を写真にとってそのまま印刷したものです。なお、掲載の順序は、くじで定められたものです。）

長 野 県 知 事 選 挙

投票日は 8 月 5 日(日)です

投票時間は午前 7 時から午後 8 時まで
（一部地域を除きます）

棄権しないで必ず投票しましょう

長野県選挙啓発マスコットキャラクター
ほたりちゃん

仕事や旅行などの理由で、投票日当日に投票できない方は、
8月4日（土）まで期日前投票ができます

期日前投票の投票時間は午前 8 時 30 分から午後 8 時まで

※支所や出張所などでは期日や時間が異なる場合があります。
詳しくは、市町村選挙管理委員会にお問い合わせください。

令和元年７月２１日執行

参 議 院 議 員 通 常 選 挙

（共通事項）

1　選挙執行一覧表

回	選挙期日	曜日	天候	有権者数		投票率		定数	候補者数	当選者氏名	備　　考
				飯田市	長野県	飯田市	長野県				
1	昭22. 4.20	日	快晴	18,194	1,132,611	50.6	62.50	4	7	（６年議員） 羽生三七 木内四郎 （３年議員） 米倉竜也 木下盛雄	飯田市は大火のため投票日を22年4月25日に変更
補欠	23. 2. 5	日	晴	17,688	1,116,677	34.6	44.90	1	5	池田宇右衛門	木下盛雄死亡による補欠選挙
2	25. 6. 4	日	雷雨	18,074	1,128,743	88.3	76.50	2	9	棚橋小虎 池田宇右衛門	
3	28. 4.24	金	快晴	19,064	1,154,820	70.25	74.54	2	6	羽生三七 木内四郎	
4	31. 7. 8	日	晴	20,325	1,182,884	67.55	73.62	2	4	棚橋小虎 小山邦太郎	
5	34. 6. 2	火	雷雨	42,907	1,214,000	74.88	67.65	2	7	羽生三七 木内四郎	31年9月30日伊賀良村、山本村、三穂村、竜丘村、松尾村、下久堅村、座光寺村が合併
6	37. 7. 1	日	雨一時曇	45,329	1,227,955	81.56	80.09	2	4	林虎雄 小山邦太郎	36年3月31日川路村が合併
7	40. 7. 4	日	快晴	53,058	1,254,490	78.13	75.27	2	3	羽生三七 木内四郎	39年3月31日千代村、龍江村、上久堅村が合併
8	43. 7. 7	日	快晴後曇	53,092	1,302,793	81.01	78.71	2	3	林虎雄 小山邦太郎	
9	46. 6.27	日	快晴	54,669	1,374,078	74.13	66.41	2	4	羽生三七 木内四郎	
10	49. 7. 7	日	雨	54,876	1,410,600	83.51	82.76	2	5	小山一平 夏目忠雄	
11	52. 7.10	日	曇	55,876	1,447,686	80.62	77.33	2	4	村沢牧 下条進一郎	
12	55. 6.22	日	曇時々晴	56,548	1,483,016	89.45	80.02	2	3	小山一平 夏目忠雄	衆議院総選挙と同日選挙
13	58. 6.26	日	晴	57,215	1,517,076	74.97	63.81	2	4	下条進一郎 村沢牧	比例代表制導入
14	61. 7. 6	日	曇	67,562	1,554,667	89.36	80.96	2	6	小山一平 向山一人	59年12月1日鼎町が合併 衆議院総選挙と同日選挙
15	平元. 7.23	日	晴	68,563	1,595,169	76.76	71.78	2	4	村沢牧 下条進一郎	
16	4. 7.26	日	晴時々曇	69,395	1,639,382	64.78	59.27	2	4	北沢俊美 今井澄	
17	7. 7.23	日	晴	81,916	1,693,543	61.37	54.50	2	5	小山峰雄 村沢牧	5年7月1日上郷町が合併
18	10. 7.12	日	晴	83,100	1,729,372	68.93	65.70	2	8	北沢俊美 若林正俊	投票及び不在者投票時間の延長
補欠	11.10.17	日	晴	83,479	1,742,962	53.32	49.59	1	4	羽田雄一郎	村沢牧死亡による補欠選挙

回	選挙期日	曜日	天候	有権者数		投票率		定数	候補者数	当選者氏名	備　　考
				飯田市	長野県	飯田市	長野県				
19	13. 7.29	日	晴	84,717	1,758,868	65.35	62.00	2	6	吉田博美 羽田雄一郎	
20	16. 7.11	日	晴	84,599	1,768,528	64.23	61.50	2	5	北沢俊美 若林正俊	
21	19. 7.29	日	晴	86,382	1,767,551	68.21	65.04	2	4	羽田雄一郎 吉田博美	17年10月1日上村、南信濃村が合併選挙区も在外選挙の対象となる
22	22. 7.11	日	晴	85,497	1,758,294	65.54	64.72	2	5	若林健太 北沢俊美	
23	25. 7.21	日	晴	84,440	1,746,474	57.61	57.72	2	6	吉田博美 羽田雄一郎	
24	28. 7.10	日	晴	85,146	1,770,348	63.85	62.86	1	3	杉尾秀哉	選挙権が年齢満18才以上に引き下げ後の最初の選挙 選挙区の改選定数１となる
25	令元. 7.21	日	曇	83,179	1,744,373	55.65	54.29	1	4	羽田雄一郎	比例代表選挙の改選定数が50となり、特定枠制度が導入

２　投票所一覧

令和元年7月21日執行　参議院議員通常選挙

地区名	投票区	投票所施設名	所在地
飯　田	1	浜井場小学校体育館	小伝馬町1丁目3503番地2
飯　田	2	追手町小学校昇降口	追手町2丁目673番地1
飯　田	3	飯田市役所Ｃ棟１階市民サロン	大久保町2534番地
飯　田	4	飯田市公民館玄関ホール	吾妻町139番地
飯　田	5	東野公民館	宮の前4398番地2
飯　田	6	丸山小学校体育館	今宮町2丁目113番地1
飯　田	7	羽場公民館	羽場町2丁目14番地9
飯　田	8	飯田西中学校武道場	正永町1丁目1215番地
座光寺	9	座光寺公民館	座光寺2535番地
座光寺	10	原・宮崎会所	座光寺210番地
松　尾	11	新井コミュニティ消防センター	松尾新井6132番地1
松　尾	12	松尾公民館	松尾城4012番地1
松　尾	13	緑ヶ丘中学校オープンスペース	毛賀426番地
下久堅	14	下虎岩コミュニティ消防センター	下久堅下虎岩2450番地3
下久堅	15	下久堅公民館	下久堅知久平1082番地1
下久堅	16	虎岩交流センター	虎岩499番地1
上久堅	17	欠番	
上久堅	18	上久堅農村環境改善センター	上久堅3769番地
上久堅	19	小野子大昭館	上久堅5013番地
上久堅	20	南部コミュニティセンター	上久堅6120番地1
千　代	21	米川公会堂	千代1978番地20
千　代	22	野池愛林農業協同組合	千代1805番地
千　代	23	法山地域振興センター	千代3279番地
千　代	24	毛呂窪公民館	千栄2064番地1
千　代	25	下村公会堂	千栄515番地2
龍　江	26	龍江一区公民館	龍江1524番地
龍　江	27	龍江公民館	龍江4517番地
龍　江	28	龍江三区公民館	龍江7335番地1
龍　江	29	龍江四区コミュニティ消防センター	龍江8812番地1
龍　江	30	尾科公民館	龍江9340番地2
竜　丘	31	駄科区民センター	駄科1304番地
竜　丘	32	長野原区民センター	長野原429番地1
竜　丘	33	時又ふれあいセンター	時又503番地1
竜　丘	34	竜丘公民館	桐林505番地
竜　丘	35	上川路公民館	上川路981番地1
川　路	36	川路公民館	川路2363番地
川　路	37	川路八区公民館	川路5763番地1
三　穂	38	三穂多目的研修センター	伊豆木5451番地2
三　穂	39	下瀬悠愛館	下瀬269番地8
山　本	40	二ツ山集会所	山本358番地3
山　本	41	山本公民館	山本3378番地
山　本	42	箱川郷づくり研修センター	箱川571番地1
山　本	43	久米会館	久米858番地1
伊賀良	44	殿岡保育園	下殿岡1020番地
伊賀良	45	三日市場研修センター	三日市場1030番地
伊賀良	46	北方会館	北方2423番地1
伊賀良	47	伊賀良公民館	大瀬木570番地1
伊賀良	48	中村会館	中村1270番地3
鼎	49	下山区民会館	鼎下山707番地1
鼎	50	鼎小学校多目的ホール	鼎中平2472番地
鼎	51	切石体育館	鼎切石4633番地1
鼎	52	上山区民センター	鼎上山2959番地2
鼎	53	名古熊公民館	鼎名古熊1350番地
上　郷	54	上黒田集落センター	上郷黒田2825番地2
上　郷	55	上郷公民館	上郷飯沼3145番地1
上　郷	56	上郷なかよし保育園	飯田市上郷飯沼2000番地1
上　郷	57	上郷地域休養施設	上郷飯沼2241番地1
上　村	58	上村コミュニティセンター	上村703番地
上　村	59	中郷コミュニティセンター	上村414番地1
上　村	60	程野区民センター	上村102番地2
上　村	61	下栗総合交流会館	上村1152番地
南信濃	62	南信濃地域交流センター	南信濃和田2596番地3
南信濃	63	欠番	
南信濃	64	Ｂ＆Ｇ海洋センター	南信濃八重河内204番地1
南信濃	65	八重河内地区館	南信濃八重河内575番地2
南信濃	66	名古山第一集会所	南信濃南和田437番地
南信濃	67	木沢地区会館	南信濃木沢788番地
南信濃	68	上島公民館	南信濃木沢394番地1

3　開票見取図

参議院議員通常選挙 選挙区　　飯田勤労者体育センター第１体育館

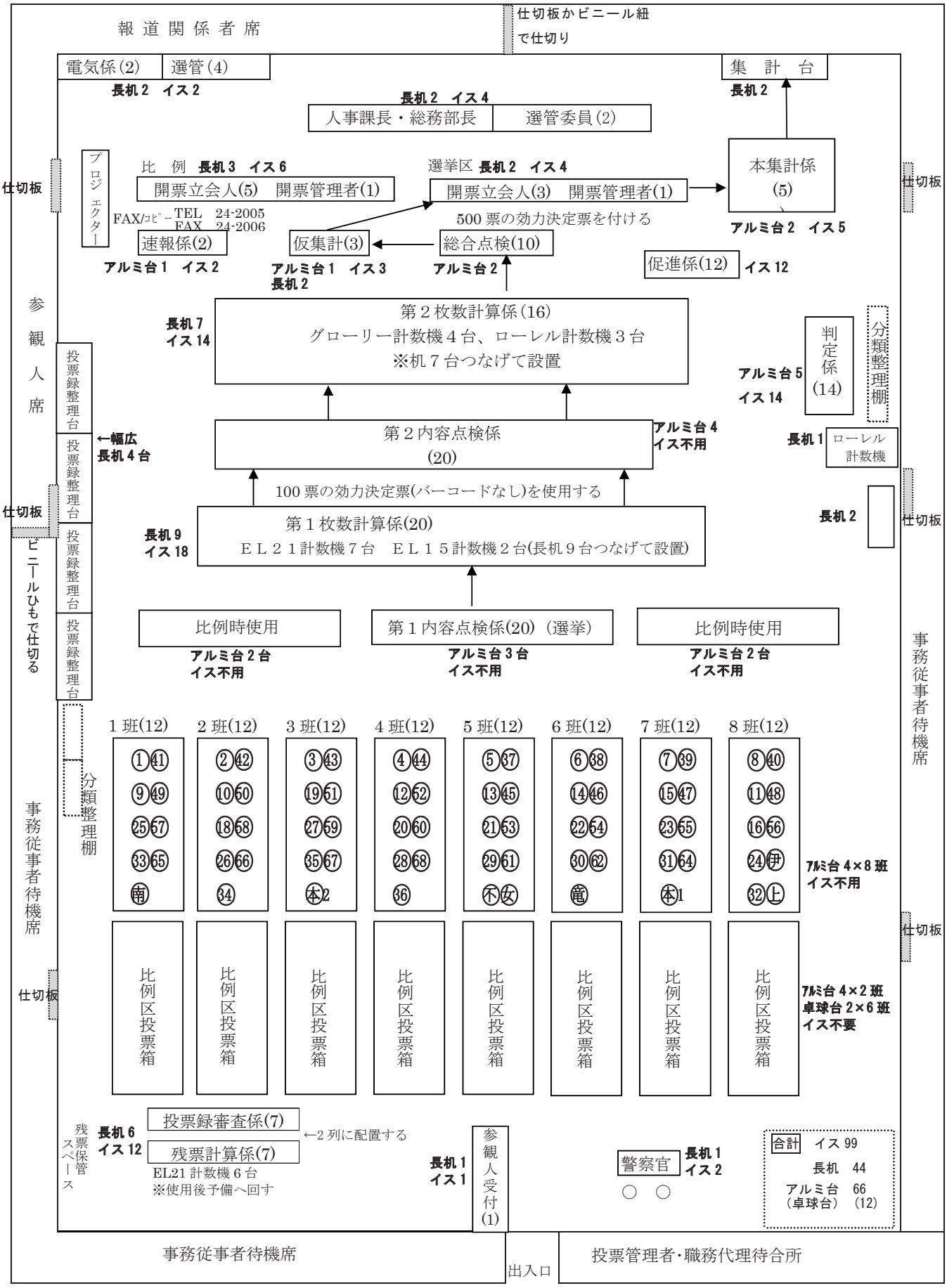

参議院議員通常選挙 比例代表　　飯田勤労者体育センター第１体育館

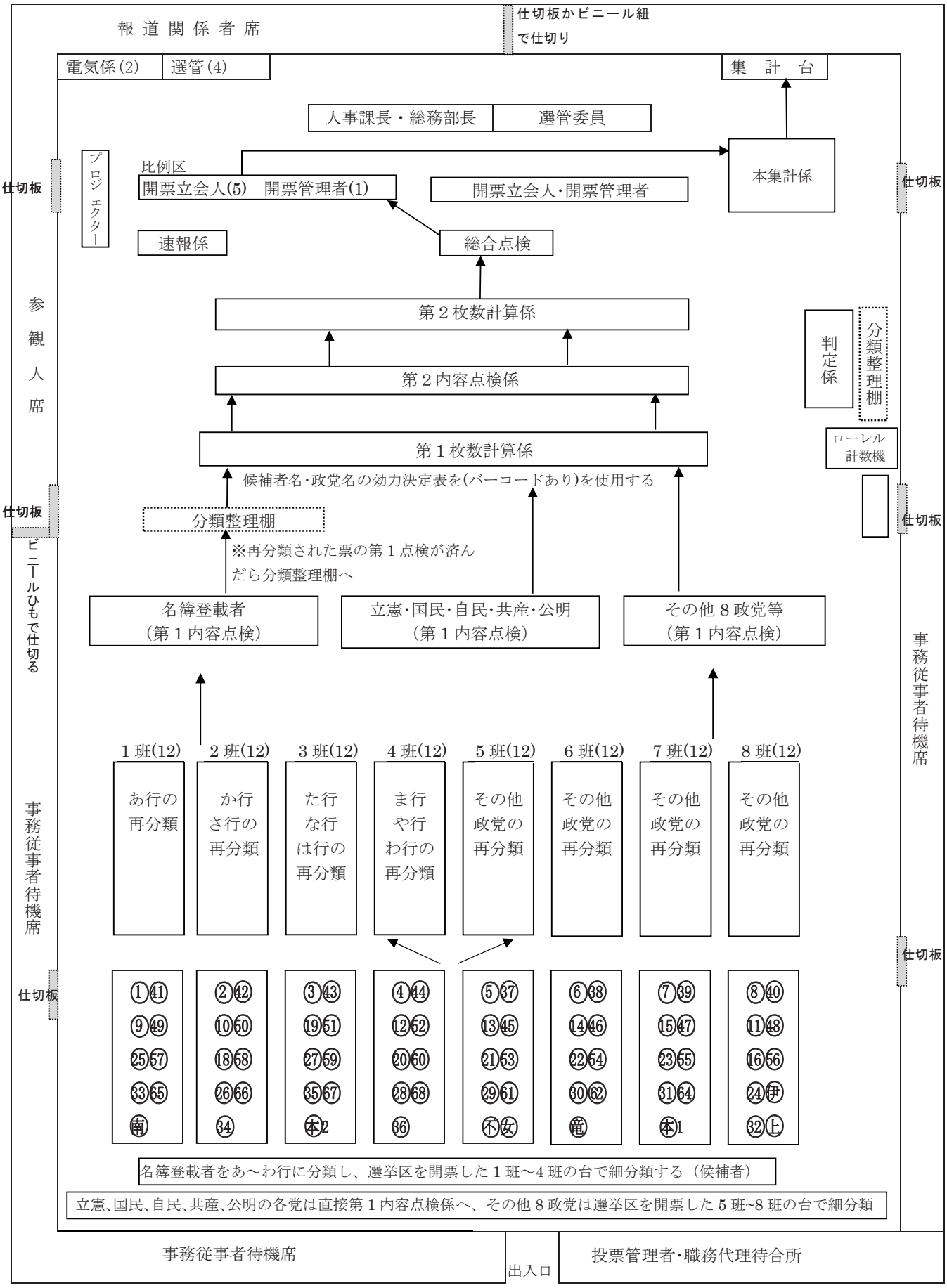

4　公営ポスター掲示場設置数

令和元年7月21日執行　第25回参議院議員通常選挙

地区	投票区	登録者数	面積(km²)	法定数	1参議
飯　田	1	1,690	0.90	7	7
	2	1,092	0.65	7	7
	3	1,115	0.80	7	7
	4	1,304	0.60	7	7
	5	2,143	1.50	7	7
	6	1,802	5.10	8	8
	7	2,803	2.10	7	7
	8	2,122	83.91	9	9
	計	14,071	95.56	59	59
座光寺	9	2,493	4.00	8	8
	10	1,216	4.94	8	8
	計	3,709	8.94	16	16
松　尾	11	2,208	1.70	7	7
	12	4,839	2.57	7	7
	13	3,399	2.55	7	7
	計	10,446	6.82	21	21
下久堅	14	775	5.38	7	7
	15	1,265	4.62	8	8
	16	364	1.93	5	5
	計	2,404	11.93	20	20
上久堅	17				
	18	823	9.58	8	8
	19	176	3.27	6	6
	20	111	2.61	6	6
	計	1,110	15.46	20	20
千　代	21	549	4.16	7	7
	22	233	19.79	8	7
	23	181	28.00	8	7
	24	214	3.67	6	6
	25	274	2.83	6	5
	計	1,451	58.45	35	32
龍　江	26	640	2.37	6	6
	27	686	2.70	6	6
	28	683	2.10	6	6
	29	290	3.10	6	6
	30	174	3.08	6	6
	計	2,473	13.35	30	30
竜　丘	31	1,840	2.84	7	7
	32	1,103	0.53	7	7
	33	799	0.67	5	6
	34	1,347	2.40	7	7
	35	369	1.43	5	5
	計	5,458	7.87	31	32

地区	投票区	登録者数	面積(km²)	法定数	1参議
川　路	36	742	3.94	6	6
	37	925	2.34	6	6
	計	1,667	6.28	12	12
三　穂	38	709	5.93	7	7
	39	508	6.33	7	7
	計	1,217	12.26	14	14
山　本	40	1,626	3.10	7	7
	41	1,787	12.64	9	9
	42	209	3.31	6	6
	43	295	3.58	6	6
	計	3,917	22.63	28	28
伊賀良	44	1,789	2.06	7	7
	45	781	2.20	6	6
	46	4,194	7.63	8	8
	47	3,172	17.19	9	9
	48	1,622	4.07	8	8
	計	11,558	33.15	38	38
鼎	49	2,275	0.98	7	7
	50	1,991	0.74	7	7
	51	1,883	1.27	7	7
	52	2,093	0.96	7	7
	53	2,656	2.25	7	7
	計	10,898	6.20	35	35
上　郷	54	3,343	20.64	9	9
	55	3,878	1.44	7	7
	56	2,355	2.02	7	7
	57	1,974	2.35	7	7
	計	11,550	26.45	30	30
上　村	58	124	8.80	8	7
	59	58	8.60	8	5
	60	108	16.30	8	6
	61	83	21.30	8	6
	計	373	55.00	32	24
南信濃	62	672	16.00	8	8
	63				
	64	214	10.00	8	8
	65	75	7.50	7	5
	66	124	15.00	8	5
	67	77	10.00	8	5
	68	91	12.00	8	8
	計	1,253	70.50	47	39
合　計		83,555	450.85	468	450

*選挙人名簿登録者数は、平成31年３月１日定時登録者数
*面積の合計は、市域の面積にならない。

5　啓発チラシ

参議院議員通常選挙

投票日　7月21日(日)

午前7時から午後8時
（※上村・南信濃地区は午後7時まで）
◎公示日　7月4日（木）

投票できる方　飯田市で投票できる方は、下記の要件を満たし飯田市の選挙人名簿に登録された方です。

①日本国民であること
②投票日現在満18歳以上の方
（平成13年7月22日以前の出生者）
③平成31年4月3日以前から引き続き飯田市内に居住している方

◎投票所入場券は6月29日頃発送予定です。
圧着はがきで内側に同一世帯4名分までの入場券があります。
投票所入場券は、投票所での投票が円滑にできるよう、選挙執行のお知らせを兼ねて郵送しています。
（投票所入場券が届かない、あるいは紛失した場合でも、選挙人名簿に登録されている方は投票できます。）

◎投票所の変更　※下表の投票区は前回（平成31年4月の県議会議員選挙）の投票会場から変更になります。

投票区	今回（7/21）参院選の投票所	前回（H31.4.7県議選）の投票所
第４投票区	飯田市公民館玄関ホール	慈光幼稚園ロビー
第９投票区	座光寺公民館	JAみなみ信州座光寺事業所
第32投票区	長野原区民センター	JAみなみ信州竜丘支所
第53投票区	名古熊公民館	鼎みつば保育園
第56投票区	上郷なかよし保育園	丹保研修センター

◎投票日に仕事、冠婚葬祭、レジャーなどで都合がつかない方は、期日前投票を利用することができます。

★期日前投票は次の表のどの期日前投票所でも可能です。
投票日当日（7月21日）は投票所入場券に記載された投票所での投票になります。

期日前投票所	期　間	時　間
飯田市役所C棟１階市民サロン（飯田動物園側入口）	7月5日(金)から7月20日(土)まで	午前8時30分から午後8時まで
●竜丘公民館 ●伊賀良公民館 ●上村公民館 ●南信濃地域交流センター	7月16日(火)から7月19日(金)まで	午前8時30分から午後6時まで
飯田女子短期大学（出張型期日前投票所）	7月10日(水)	正午から午後3時まで

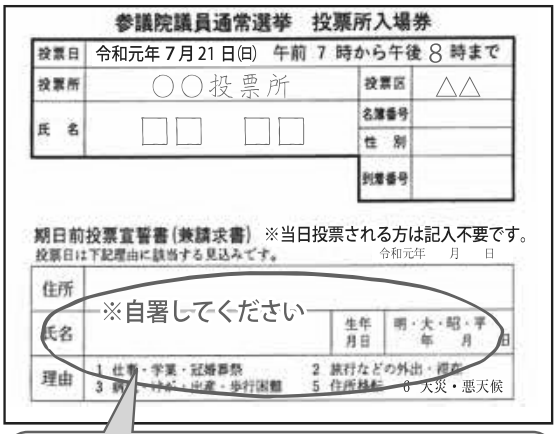
参議院議員通常選挙　投票所入場券

投票日	令和元年７月21日(日)　午前７時から午後８時まで		
投票所	○○投票所	投票区	△△
氏　名	□□　□□	名簿番号	
		性　別	
		封筒番号	

期日前投票宣誓書（兼請求書）　※当日投票される方は記入不要です。
投票日は下記理由に該当する見込みです。　令和元年　月　日

住所			
氏名	※自署してください	生年月日	明・大・昭・平　年　月　日
理由	1 仕事・学業・冠婚葬祭　2 旅行などの外出・滞在 3 病気・けが・出産・歩行困難　5 住所移転　6 大災・悪天候		

◎入場券下段の期日前投票宣誓書に記入して投票所へお持ちください。
◎入場券を忘れた場合でも期日前投票所に宣誓書の用紙がありますので、そちらでも記入できます。

期日前投票の利用は、お早めに!!

7月20日（土）の投票日前日は、期日前投票に来られる方が多く、お待ちいただくことが想定されます。
期日前投票をご利用いただく場合は、7月20日より前にお越しいただくとスムーズに投票ができます。

◎次の場合には不在者投票を利用することができます。

●選挙期間中市外に滞在の方は、滞在地の選挙管理委員会で不在者投票ができます。専用の宣誓書（兼請求書）に記入のうえ、飯田市に直接または郵送で投票用紙等を請求してください。（ＦＡＸの請求では受付できません。また、入場券下段の期日前投票宣誓書（兼請求書）を使用し、投票用紙等を請求することはできません。）
投票用紙の交付や受理には日数がかかりますので、お早めに選挙管理委員会までお問い合わせください。

【宣誓書（兼請求書）の取得方法】
次の窓口に設置します。・市役所選挙管理委員会事務局・各自治振興センター
市のホームページからダウンロードもできます。

●入院（入所）されている病院（老人ホーム）等が都道府県選挙管理委員会の指定施設であれば、施設内で不在者投票ができます。詳しくは、入院（入所）されている病院等の事務所にお尋ねください。

●自ら移動が困難などの身体に重度の障がい等がある方は、障害者手帳等の交付を受け、一定条件を満たせば　在宅で郵便等による不在者投票を利用することができます。（事前に申請が必要です。）

投票の順序

※投票所で職員が順次説明します。
18歳未満の同伴者も投票所へ入場できます。

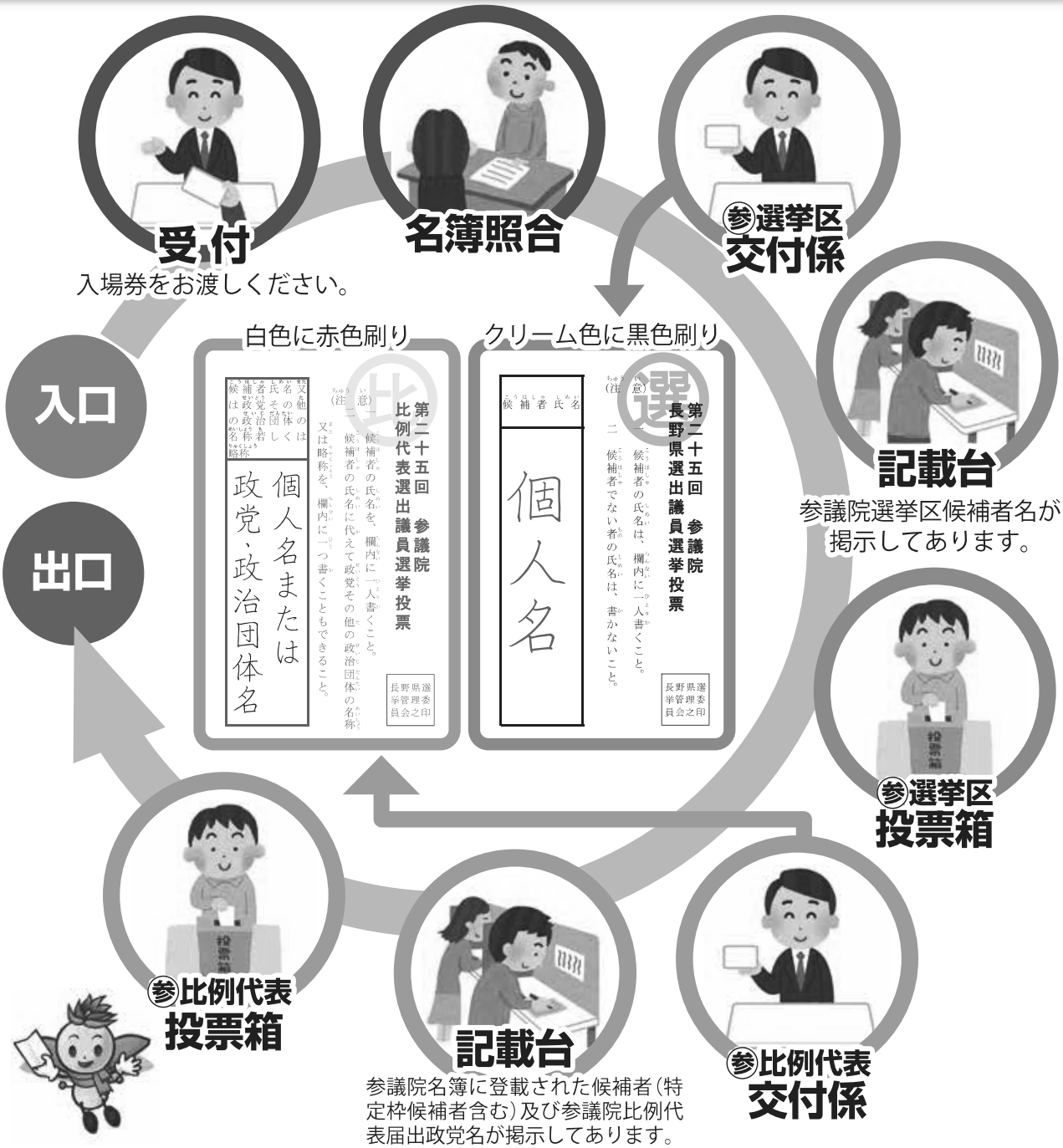

（注）比例代表選出議員選挙の特定枠は、各政党等が優先して当選させたい比例代表候補を決められる制度です。
特定枠候補は政党等に配分された議席の中で個人名に関係なく当選となるため、特定枠候補者名を記載した投票は、候補者が所属する政党等への投票となります。

◎ 選挙公報は公示日以降新聞折込でお届けします。

信濃毎日・中日・朝日・読売・日本経済・毎日・産経の朝刊折込新聞を購読されていない世帯で、公報の郵送を希望される場合は、市選挙管理委員会へご連絡ください。
市役所・各自治振興センター・公民館・郵便局（簡易局は除く）・新聞販売店のほか市内コンビニ各店（一部店舗を除く）にも配置しますので、必要な方はご利用ください。

飯田市選挙管理委員会事務局
飯田市明るい選挙推進協議会

TEL.0265(22)4511(代) 内線2632　FAX.0265(22)6140
E-mail:senkyo@city.iida.nagano.jp

令和元年７月２１日執行

参議院長野県選出議員選挙

1　立候補者一覧表

届出受理番号	届出年月日	届出の別	候補者氏名	性別	本籍	住所	生年月日（歳）	党派	職業
1	令和元.7.4	本人届出	羽田（はた）　雄一郎（ゆういちろう）	男	長野県	長野県上田市材木町1丁目1番13号	昭和42.7.29（51）	国民民主党	国会議員
2	令和元.7.4	本人届出	斉藤（さいとう）　よしあき（齋藤好明）	男	長野県	長野県長野市大字石渡148番地11	昭和25.7.6（69）	労働の解放をめざす労働者党	農業
3	令和元.7.4	本人届出	小松（こまつ）　ゆたか（小松　裕）	男	長野県	長野県長野市上松1丁目10番3-1号	昭和36.12.3（57）	自由民主党	選挙区支部長
4	令和元.7.4	本人届出	古谷（ふるや）　孝（たかし）	男	東京都	東京都豊島区東池袋4丁目5番1号エアライズタワー2209号	昭和51.5.28（43）	NHKから国民を守る党	社労士法人代表

（注）1　通称使用の場合は、氏名は通称で表示し、（　）内に戸籍の氏名を記載した。
　　2　年齢は、選挙期日（7月21日）における満年齢を記載した。

2　投票に関する調

(1) 地区別投票率

R1.7.21 選挙区

地区名	当日の有権者数			投票者数			投票率			前回の投票率
	男	女	計	男	女	計	男	女	計	
飯　田	6,573	7,422	13,995	3,801	4,160	7,961	57.83	56.05	56.88	64.72
座光寺	1,808	1,883	3,691	1,017	1,056	2,073	56.25	56.08	56.16	66.34
松　尾	4,850	5,565	10,415	2,613	2,872	5,485	53.88	51.61	52.66	60.98
下久堅	1,171	1,217	2,388	735	779	1,514	62.77	64.01	63.40	69.19
上久堅	539	556	1,095	325	345	670	60.30	62.05	61.19	68.13
千　代	700	736	1,436	484	501	985	69.14	68.07	68.59	74.34
龍　江	1,126	1,334	2,460	727	805	1,532	64.56	60.34	62.28	70.94
竜　丘	2,692	2,745	5,437	1,527	1,629	3,156	56.72	59.34	58.05	65.91
川路	785	872	1,657	466	493	959	59.36	56.54	57.88	69.16
三　穂	573	629	1,202	358	360	718	62.48	57.23	59.73	65.67
山　本	1,902	2,012	3,914	1,033	1,062	2,095	54.31	52.78	53.53	63.28
伊賀良	5,521	5,982	11,503	2,906	2,984	5,890	52.64	49.88	51.20	59.63
鼎	5,129	5,755	10,884	2,791	2,969	5,760	54.42	51.59	52.92	61.63
上　郷	5,512	5,949	11,461	3,042	3,332	6,374	55.19	56.01	55.61	63.53
上　村	182	187	369	139	134	273	76.37	71.66	73.98	76.24
南信濃	568	655	1,223	404	430	834	71.13	65.65	68.19	71.08
合　計	39,631	43,499	83,130	22,368	23,911	46,279	56.44	54.97	55.67	63.89
在　外	16	33	49	2	4	6	12.50	12.12	12.24	11.86
総　計	39,647	43,532	83,179	22,370	23,915	46,285	56.42	54.94	55.65	63.85

(2) 地区別投票の内訳

R1.7.21 選挙区

地区名	当日投票所投票者数			期日前投票者数			不在者投票者数			投票者数合計
	男	女	計	男	女	計	男	女	計	
飯　田	2,663	2,775	5,438	1,120	1,359	2,479	18	26	44	7,961
座光寺	768	775	1,543	244	272	516	5	9	14	2,073
松　尾	1,925	2,047	3,972	668	803	1,471	20	22	42	5,485
下久堅	576	573	1,149	155	201	356	4	5	9	1,514
上久堅	268	271	539	56	70	126	1	4	5	670
千　代	404	397	801	79	103	182	1	1	2	985
龍　江	582	614	1,196	141	184	325	4	7	11	1,532
竜　丘	1,189	1,170	2,359	329	443	772	9	16	25	3,156
川　路	359	364	723	86	104	190	21	25	46	959
三　穂	260	259	519	97	99	196	1	2	3	718
山　本	833	799	1,632	191	248	439	9	15	24	2,095
伊賀良	2,100	2,025	4,125	787	940	1,727	19	19	38	5,890
鼎	1,951	2,010	3,961	823	936	1,759	17	23	40	5,760
上　郷	2,099	2,221	4,320	921	1,083	2,004	22	28	50	6,374
上村	89	79	168	50	54	104	0	1	1	273
南信濃	215	203	418	188	226	414	1	1	2	834
合　計	16,281	16,582	32,863	5,935	7,125	13,060	152	204	356	46,279

(3) 投票区別投票の内訳

〔在外投票を除く〕
R1.7.21　選挙区

投票区	投票所名	当日の有権者数			当日投票所投票者数			期日前投票者数			不在者投票数			投票者合計			投票率		
		男	女	計	男	女	計	男	女	計	男	女	計	男	女	計	男	女	計
1	浜井場小学校体育館	738	930	1,668	299	341	640	129	152	281	2	5	7	430	498	928	58.27	53.55	55.64
2	追手町小学校昇降口	489	587	1,076	182	200	382	86	118	204	2	0	2	270	318	588	55.21	54.17	54.65
3	飯田市役所C棟1階市民サロン	515	610	1,125	214	232	446	102	133	235	1	1	2	317	366	683	61.55	60.00	60.71
4	飯田市公民館玄関ホール	603	685	1,288	252	269	521	92	119	211	3	1	4	347	389	736	57.55	56.79	57.14
5	東野公民館	992	1,137	2,129	404	420	824	182	225	407	4	6	10	590	651	1,241	59.48	57.26	58.29
6	丸山小学校体育館	871	938	1,809	367	385	752	133	143	276	2	3	5	502	531	1,033	57.63	56.61	57.10
7	羽場公民館	1,352	1,447	2,799	539	532	1,071	236	258	494	2	3	5	777	793	1,570	57.47	54.80	56.09
8	飯田西中学校武道場	1,013	1,088	2,101	406	396	802	160	211	371	2	7	9	568	614	1,182	56.07	56.43	56.26
9	座光寺公民館	1,218	1,266	2,484	517	519	1,036	161	170	331	3	4	7	681	693	1,374	55.91	54.74	55.31
10	原・宮崎会所	590	617	1,207	251	256	507	83	102	185	2	5	7	336	363	699	56.95	58.83	57.91
11	新井コミュニティ消防センター	1,049	1,150	2,199	436	457	893	128	166	294	3	0	3	567	623	1,190	54.05	54.17	54.12
12	松尾公民館	2,263	2,551	4,814	874	949	1,823	315	373	688	5	5	10	1,194	1,327	2,521	52.76	52.02	52.37
13	緑ヶ丘中学校オープンスペース	1,538	1,864	3,402	615	641	1,256	225	264	489	12	17	29	852	922	1,774	55.40	49.46	52.15
14	下虎岩コミュニティ消防センター	384	389	773	194	187	381	59	80	139	2	1	3	255	268	523	66.41	68.89	67.66
15	下久堅公民館	609	644	1,253	289	296	585	69	89	158	2	4	6	360	389	749	59.11	60.40	59.78
16	虎岩交流センター	178	184	362	93	90	183	27	32	59	0	0	0	120	122	242	67.42	66.30	66.85
17	欠番	－	－	－	－	－	－	－	－	－	－	－	－	－	－	－	－	－	－
18	上久堅農村環境改善センター	400	418	818	187	193	380	45	55	100	0	4	4	232	252	484	58.00	60.29	59.17
19	小野子大昭館	85	87	172	45	43	88	8	13	21	1	0	1	54	56	110	63.53	64.37	63.95
20	南部コミュニティセンター	54	51	105	36	35	71	3	2	5	0	0	0	39	37	76	72.22	72.55	72.38
21	米川公会堂	265	276	541	146	140	286	32	33	65	1	0	1	179	173	352	67.55	62.68	65.06
22	野池愛林農業協同組合	113	120	233	66	75	141	8	14	22	0	0	0	74	89	163	65.49	74.17	69.96
23	法山地域振興センター	92	88	180	55	50	105	9	11	20	0	0	0	64	61	125	69.57	69.32	69.44
24	毛呂窪公民館	99	112	211	61	63	124	10	12	22	0	0	0	71	75	146	71.72	66.96	69.19
25	下村公会堂	131	140	271	76	69	145	20	33	53	0	1	1	96	103	199	73.28	73.57	73.43
26	龍江一区公民館	297	333	630	152	139	291	36	57	93	0	0	0	188	196	384	63.30	58.86	60.95
27	龍江公民館	325	366	691	168	181	349	42	53	95	2	1	3	212	235	447	65.23	64.21	64.69
28	龍江三区公民館	298	381	679	149	155	304	38	47	85	2	6	8	189	208	397	63.42	54.59	58.47
29	龍江四区コミュニティ消防センター	136	151	287	68	75	143	22	17	39	0	0	0	90	92	182	66.18	60.93	63.41
30	尾科公民館	70	103	173	45	64	109	3	10	13	0	0	0	48	74	122	68.57	71.84	70.52
31	駄科区民センター	909	918	1,827	376	360	736	108	166	274	2	6	8	486	532	1,018	53.47	57.95	55.72
32	長野原区民センター	545	556	1,101	246	252	498	68	72	140	2	4	6	316	328	644	57.98	58.99	58.49
33	時又ふれあいセンター	371	423	794	170	172	342	42	70	112	3	3	6	215	245	460	57.95	57.92	57.93
34	竜丘公民館	685	663	1,348	308	301	609	81	96	177	2	2	4	391	399	790	57.08	60.18	58.61
35	上川路公民館	182	185	367	89	85	174	30	39	69	0	1	1	119	125	244	65.38	67.57	66.49

投票区	投票所名	当日の有権者数			当日投票所投票者数			期日前投票者数			不在者投票数			投票者合計			投票率		
		男	女	計	男	女	計	男	女	計	男	女	計	男	女	計	男	女	計
36	川路公民館	334	402	736	156	164	320	30	35	65	20	25	45	206	224	430	61.68	55.72	58.42
37	竜峡中学校敬愛館	451	470	921	203	200	403	56	69	125	1	0	1	260	269	529	57.65	57.23	57.44
38	三穂多目的研修センター	334	366	700	146	133	279	61	59	120	1	2	3	208	194	402	62.28	53.01	57.43
39	下瀬悠愛館	239	263	502	114	126	240	36	40	76	0	0	0	150	166	316	62.76	63.12	62.95
40	二ツ山集会所	785	838	1,623	299	270	569	84	115	199	7	13	20	390	398	788	49.68	47.49	48.55
41	山本公民館	865	919	1,784	407	412	819	65	81	146	1	2	3	473	495	968	54.68	53.86	54.26
42	箱川郷づくり研修センター	101	108	209	60	49	109	13	15	28	0	0	0	73	64	137	72.28	59.26	65.55
43	久米会館	151	147	298	67	68	135	29	37	66	1	0	1	97	105	202	64.24	71.43	67.79
44	殿岡保育園	873	908	1,781	335	297	632	143	183	326	4	3	7	482	483	965	55.21	53.19	54.18
45	三日市場研修センター	360	418	778	139	122	261	52	66	118	2	6	8	193	194	387	53.61	46.41	49.74
46	北方会館	1,996	2,190	4,186	746	733	1,479	297	366	663	6	7	13	1,049	1,106	2,155	52.56	50.50	51.48
47	伊賀良公民館	1,510	1,639	3,149	580	574	1,154	202	216	418	3	2	5	785	792	1,577	51.99	48.32	50.08
48	中村会館	782	827	1,609	300	299	599	93	109	202	4	1	5	397	409	806	50.77	49.46	50.09
49	下山区民会館	1,036	1,227	2,263	373	386	759	194	235	429	3	6	9	570	627	1,197	55.02	51.10	52.89
50	鼎小学校多目的ホール	945	1,052	1,997	345	388	733	152	169	321	1	3	4	498	560	1,058	52.70	53.23	52.98
51	切石体育館	894	985	1,879	374	357	731	137	145	282	1	2	3	512	504	1,016	57.27	51.17	54.07
52	上山区民センター	1,005	1,092	2,097	420	422	842	152	169	321	3	0	3	575	591	1,166	57.21	54.12	55.60
53	名古熊公民館	1,249	1,399	2,648	439	457	896	188	218	406	9	12	21	636	687	1,323	50.92	49.11	49.96
54	上黒田集落センター	1,611	1,700	3,311	581	586	1,167	273	295	568	8	6	14	862	887	1,749	53.51	52.18	52.82
55	上郷公民館	1,829	2,033	3,862	721	797	1,518	280	333	613	7	14	21	1,008	1,144	2,152	55.11	56.27	55.72
56	上郷なかよし保育園	1,137	1,181	2,318	429	446	875	205	259	464	4	1	5	638	706	1,344	56.11	59.78	57.98
57	上郷地域休養施設	935	1,035	1,970	368	392	760	163	196	359	3	7	10	534	595	1,129	57.11	57.49	57.31
58	上村コミュニティセンター	62	60	122	29	26	55	21	21	42	0	0	0	50	47	97	80.65	78.33	79.51
59	中郷コミュニティセンター	27	31	58	13	13	26	6	6	12	0	0	0	19	19	38	70.37	61.29	65.52
60	程野区民センター	50	55	105	23	20	43	11	14	25	0	1	1	34	35	69	68.00	63.64	65.71
61	下栗総合交流会館	43	41	84	24	20	44	12	13	25	0	0	0	36	33	69	83.72	80.49	82.14
62	南信濃地域交流センター	313	344	657	114	109	223	120	145	265	1	0	1	235	254	489	75.08	73.84	74.43
63	欠番	－	－	－	－	－	－	－	－	－	－	－	－	－	－	－	－	－	－
64	B＆G海洋センター	87	124	211	33	30	63	15	25	40	0	0	0	48	55	103	55.17	44.35	48.82
65	八重河内地区館	33	42	75	10	13	23	11	12	23	0	1	1	21	26	47	63.64	61.90	62.67
66	名古山第一集会所	60	58	118	19	10	29	19	21	40	0	0	0	38	31	69	63.33	53.45	58.47
67	木沢地区会館	35	39	74	19	20	39	11	10	21	0	0	0	30	30	60	85.71	76.92	81.08
68	上島公民館	40	48	88	20	21	41	12	13	25	0	0	0	32	34	66	80.00	70.83	75.00
合　計		39,631	43,499	83,130	16,281	16,582	32,863	5,935	7,125	13,060	152	204	356	22,368	23,911	46,279	56.44	54.97	55.67

(4) 年代別投票状況

〔在外投票を除く〕

R1.7.21 選挙区

年代	当日の有権者数			投票者数			投票率			※前回の投票率(%)
	男	女	計	男	女	計	男	女	計	
10	962	1,041	2,003	278	327	605	28.90	31.41	30.20	42.19
20	4,227	3,957	8,184	1,369	1,533	2,902	32.39	38.74	35.46	42.91
30	4,992	4,762	9,754	2,166	2,249	4,415	43.39	47.23	45.26	55.21
40	6,578	6,227	12,805	3,452	3,394	6,846	52.48	54.50	53.46	63.67
50	5,933	5,937	11,870	3,711	3,745	7,456	62.55	63.08	62.81	72.50
60	6,579	6,939	13,518	4,559	4,776	9,335	69.30	68.83	69.06	78.10
70	6,089	6,999	13,088	4,470	4,839	9,309	73.41	69.14	71.13	78.46
80	3,482	5,383	8,865	2,105	2,637	4,742	60.45	48.99	53.49	57.00
90	777	2,165	2,942	255	407	662	32.82	18.80	22.50	24.41
100以上	12	89	101	3	4	7	25.00	4.49	6.93	5.88
合 計	39,631	43,499	83,130	22,368	23,911	46,279	56.44	54.97	55.67	63.89

(5) 年齢別投票状況

〔在外投票を除く〕
R1.7.21 選挙区

年齢	当日の有権者数			投票者数			投票率		
	男	女	計	男	女	計	男	女	計
18	494	558	1,052	173	207	380	35.02	37.10	36.12
19	468	483	951	105	120	225	22.44	24.84	23.66
20	478	427	905	88	129	217	18.41	30.21	23.98
21	405	426	831	86	115	201	21.23	27.00	24.19
22	392	362	754	119	136	255	30.36	37.57	33.82
23	413	375	788	140	138	278	33.90	36.80	35.28
24	390	400	790	139	159	298	35.64	39.75	37.72
25	414	375	789	128	157	285	30.92	41.87	36.12
26	441	389	830	175	159	334	39.68	40.87	40.24
27	424	401	825	152	171	323	35.85	42.64	39.15
28	453	379	832	161	170	331	35.54	44.85	39.78
29	417	423	840	181	199	380	43.41	47.04	45.24
30	454	412	866	184	173	357	40.53	41.99	41.22
31	461	449	910	196	193	389	42.52	42.98	42.75
32	485	452	937	183	214	397	37.73	47.35	42.37
33	491	430	921	209	197	406	42.57	45.81	44.08
34	493	486	979	205	224	429	41.58	46.09	43.82
35	467	501	968	210	228	438	44.97	45.51	45.25
36	510	498	1,008	234	234	468	45.88	46.99	46.43
37	492	471	963	215	225	440	43.70	47.77	45.69
38	560	533	1,093	270	281	551	48.21	52.72	50.41
39	579	530	1,109	260	280	540	44.91	52.83	48.69
40	588	543	1,131	296	302	598	50.34	55.62	52.87
41	618	557	1,175	313	288	601	50.65	51.71	51.15
42	608	590	1,198	310	318	628	50.99	53.90	52.42
43	660	625	1,285	342	335	677	51.82	53.60	52.68
44	697	682	1,379	357	357	714	51.22	52.35	51.78
45	710	691	1,401	360	368	728	50.70	53.26	51.96
46	692	704	1,396	358	379	737	51.73	53.84	52.79
47	681	631	1,312	385	357	742	56.53	56.58	56.55
48	691	628	1,319	367	352	719	53.11	56.05	54.51
49	633	576	1,209	364	338	702	57.50	58.68	58.06
50	652	643	1,295	373	397	770	57.21	61.74	59.46
51	624	638	1,262	370	390	760	59.29	61.13	60.22
52	568	561	1,129	346	347	693	60.92	61.85	61.38
53	532	506	1,038	349	294	643	65.60	58.10	61.95
54	618	590	1,208	385	375	760	62.30	63.56	62.91
55	612	592	1,204	381	371	752	62.25	62.67	62.46
56	635	640	1,275	404	433	837	63.62	67.66	65.65
57	558	612	1,170	359	386	745	64.34	63.07	63.68
58	564	576	1,140	365	365	730	64.72	63.37	64.04
59	570	579	1,149	379	387	766	66.49	66.84	66.67
60	600	664	1,264	393	452	845	65.50	68.07	66.85

年齢	当日の有権者数			投票者数			投票率		
	男	女	計	男	女	計	男	女	計
61	594	606	1,200	389	411	800	65.49	67.82	66.67
62	605	649	1,254	416	425	841	68.76	65.49	67.07
63	643	673	1,316	440	467	907	68.43	69.39	68.92
64	625	697	1,322	448	476	924	71.68	68.29	69.89
65	685	702	1,387	479	487	966	69.93	69.37	69.65
66	660	681	1,341	457	470	927	69.24	69.02	69.13
67	691	682	1,373	476	476	952	68.89	69.79	69.34
68	732	761	1,493	513	532	1,045	70.08	69.91	69.99
69	744	824	1,568	548	580	1,128	73.66	70.39	71.94
70	867	843	1,710	631	567	1,198	72.78	67.26	70.06
71	810	936	1,746	610	650	1,260	75.31	69.44	72.16
72	654	736	1,390	487	522	1,009	74.46	70.92	72.59
73	418	492	910	291	346	637	69.62	70.33	70.00
74	495	637	1,132	358	458	816	72.32	71.90	72.08
75	638	715	1,353	465	507	972	72.88	70.91	71.84
76	570	681	1,251	438	489	927	76.84	71.81	74.10
77	593	656	1,249	425	440	865	71.67	67.07	69.26
78	559	679	1,238	403	447	850	72.09	65.83	68.66
79	485	624	1,109	362	413	775	74.64	66.19	69.88
80	413	551	964	298	359	657	72.15	65.15	68.15
81	401	604	1,005	274	360	634	68.33	59.60	63.08
82	450	563	1,013	301	340	641	66.89	60.39	63.28
83	395	586	981	243	317	560	61.52	54.10	57.08
84	370	548	918	230	290	520	62.16	52.92	56.64
85	366	516	882	209	249	458	57.10	48.26	51.93
86	353	550	903	200	240	440	56.66	43.64	48.73
87	281	535	816	150	213	363	53.38	39.81	44.49
88	225	489	714	101	149	250	44.89	30.47	35.01
89	228	441	669	99	120	219	43.42	27.21	32.74
90	210	441	651	100	124	224	47.62	28.12	34.41
91	129	362	491	49	80	129	37.98	22.10	26.27
92	128	295	423	33	66	99	25.78	22.37	23.40
93	98	305	403	24	46	70	24.49	15.08	17.37
94	60	228	288	14	39	53	23.33	17.11	18.40
95	62	167	229	16	14	30	25.81	8.38	13.10
96	40	144	184	13	19	32	32.50	13.19	17.39
97	29	100	129	2	12	14	6.90	12.00	10.85
98	10	70	80	1	4	5	10.00	5.71	6.25
99	11	53	64	3	3	6	27.27	5.66	9.38
100以上	12	89	101	3	4	7	25.00	4.49	6.93
合計	39,631	43,499	83,130	22,368	23,911	46,279	56.44	54.97	55.67

(6) 投票速報の状況　（当日投票所の投票）

R1.7.21 選挙区

地区		当日の有権者数	10時00分現在		11時00分現在		14時00分現在		16時00分現在		18時00分現在		19時30分現在		20時00分(最終)	
			投票者数	%	投票者数	%	投票者数	%	投票者数	%	投票者数	%	投票者数	%	投票者数	%
飯田	男	6,573	457	6.95	795	12.09	1,469	22.35	1,872	28.48	2,232	33.96	2,498	38.00	2,663	40.51
	女	7,422	381	5.13	743	10.01	1,473	19.85	1,909	25.72	2,308	31.10	2,600	35.03	2,775	37.39
	計	13,995	838	5.99	1,538	10.99	2,942	21.02	3,781	27.02	4,540	32.44	5,098	36.43	5,438	38.86
座光寺	男	1,808	151	8.35	236	13.05	410	22.68	525	29.04	622	34.40	714	39.49	768	42.48
	女	1,883	125	6.64	205	10.89	371	19.70	486	25.81	614	32.61	727	38.61	775	41.16
	計	3,691	276	7.48	441	11.95	781	21.16	1,011	27.39	1,236	33.49	1,441	39.04	1,543	41.80
松尾	男	4,850	367	7.57	645	13.30	1,130	23.30	1,381	28.47	1,595	32.89	1,815	37.42	1,925	39.69
	女	5,565	322	5.79	587	10.55	1,116	20.05	1,400	25.16	1,653	29.70	1,915	34.41	2,047	36.78
	計	10,415	689	6.62	1,232	11.83	2,246	21.57	2,781	26.70	3,248	31.19	3,730	35.81	3,972	38.14
下久堅	男	1,171	127	10.85	199	16.99	332	28.35	418	35.70	503	42.95	542	46.29	576	49.19
	女	1,217	117	9.61	205	16.84	344	28.27	431	35.41	507	41.66	552	45.36	573	47.08
	計	2,388	244	10.22	404	16.92	676	28.31	849	35.55	1,010	42.29	1,094	45.81	1,149	48.12
上久堅	男	539	76	14.10	107	19.85	165	30.61	197	36.55	240	44.53	257	47.68	268	49.72
	女	556	72	12.95	105	18.88	157	28.24	203	36.51	242	43.53	262	47.12	271	48.74
	計	1,095	148	13.52	212	19.36	322	29.41	400	36.53	482	44.02	519	47.40	539	49.22
千代	男	700	126	18.00	183	26.14	258	36.86	322	46.00	353	50.43	396	56.57	404	57.71
	女	736	112	15.22	172	23.37	251	34.10	309	41.98	350	47.55	391	53.13	397	53.94
	計	1,436	238	16.57	355	24.72	509	35.45	631	43.94	703	48.96	787	54.81	801	55.78
龍江	男	1,126	129	11.46	215	19.09	321	28.51	412	36.59	487	43.25	559	49.64	582	51.69
	女	1,334	140	10.49	226	16.94	359	26.91	445	33.36	524	39.28	588	44.08	614	46.03
	計	2,460	269	10.93	441	17.93	680	27.64	857	34.84	1,011	41.10	1,147	46.63	1,196	48.62
竜丘	男	2,692	268	9.96	428	15.90	699	25.97	871	32.36	1,032	38.34	1,125	41.79	1,189	44.17
	女	2,745	211	7.69	371	13.52	660	24.04	831	30.27	1,000	36.43	1,112	40.51	1,170	42.62
	計	5,437	479	8.81	799	14.70	1,359	25.00	1,702	31.30	2,032	37.37	2,237	41.14	2,359	43.39
川路	男	785	94	11.97	148	18.85	220	28.03	269	34.27	310	39.49	342	43.57	359	45.73
	女	872	96	11.01	150	17.20	234	26.83	279	32.00	321	36.81	350	40.14	364	41.74
	計	1,657	190	11.47	298	17.98	454	27.40	548	33.07	631	38.08	692	41.76	723	43.63
三穂	男	573	60	10.47	91	15.88	153	26.70	194	33.86	224	39.09	244	42.58	260	45.38
	女	629	47	7.47	85	13.51	142	22.58	184	29.25	218	34.66	243	38.63	259	41.18
	計	1,202	107	8.90	176	14.64	295	24.54	378	31.45	442	36.77	487	40.52	519	43.18
山本	男	1,902	195	10.25	312	16.40	488	25.66	593	31.18	709	37.28	781	41.06	833	43.80
	女	2,012	171	8.50	278	13.82	430	21.37	562	27.93	674	33.50	741	36.83	799	39.71
	計	3,914	366	9.35	590	15.07	918	23.45	1,155	29.51	1,383	35.33	1,522	38.89	1,632	41.70
伊賀良	男	5,521	400	7.25	672	12.17	1,142	20.68	1,476	26.73	1,730	31.33	1,967	35.63	2,100	38.04
	女	5,982	318	5.32	577	9.65	1,041	17.40	1,373	22.95	1,660	27.75	1,880	31.43	2,025	33.85
	計	11,503	718	6.24	1,249	10.86	2,183	18.98	2,849	24.77	3,390	29.47	3,847	33.44	4,125	35.86
鼎	男	5,129	373	7.27	638	12.44	1,127	21.97	1,407	27.43	1,643	32.03	1,837	35.82	1,951	38.04
	女	5,755	301	5.23	579	10.06	1,128	19.60	1,414	24.57	1,699	29.52	1,898	32.98	2,010	34.93
	計	10,884	674	6.19	1,217	11.18	2,255	20.72	2,821	25.92	3,342	30.71	3,735	34.32	3,961	36.39
上郷	男	5,512	358	6.49	614	11.14	1,199	21.75	1,491	27.05	1,766	32.04	1,990	36.10	2,099	38.08
	女	5,949	310	5.21	560	9.41	1,215	20.42	1,549	26.04	1,865	31.35	2,102	35.33	2,221	37.33
	計	11,461	668	5.83	1,174	10.24	2,414	21.06	3,040	26.52	3,631	31.68	4,092	35.70	4,320	37.69
上村	男	182	42	23.08	58	31.87	70	38.46	75	41.21	84	46.15	84	46.15	89	48.90
	女	187	35	18.72	51	27.27	69	36.90	73	39.04	77	41.18	77	41.18	79	42.25
	計	369	77	20.87	109	29.54	139	37.67	148	40.11	161	43.63	161	43.63	168	45.53
南信濃	男	568	80	14.08	113	19.89	151	26.58	177	31.16	203	35.74	203	35.74	215	37.85
	女	655	76	11.60	116	17.71	158	24.12	172	26.26	200	30.53	200	30.53	203	30.99
	計	1,223	156	12.76	229	18.72	309	25.27	349	28.54	403	32.95	403	32.95	418	34.18
合計	男	39,631	3,303	8.33	5,454	13.76	9,334	23.55	11,680	29.47	13,733	34.65	15,354	38.74	16,281	41.08
	女	43,499	2,834	6.52	5,010	11.52	9,148	21.03	11,620	26.71	13,912	31.98	15,638	35.95	16,582	38.12
	計	83,130	6,137	7.38	10,464	12.59	18,482	22.23	23,300	28.03	27,645	33.26	30,992	37.28	32,863	39.53
前回	男	40,398	4,902	12.13	7,508	18.59	12,277	30.39	14,611	36.17	17,011	42.11	19,096	47.27	20,259	50.15
	女	44,689	4,489	10.04	7,344	16.43	12,341	27.62	14,640	32.76	17,446	39.04	20,060	44.89	21,310	47.69
	計	85,087	9,391	11.04	14,852	17.46	24,618	28.93	29,251	34.38	34,457	40.50	39,156	46.02	41,569	48.85

３　期日前投票に関する調

(1) 投票日別投票者数

R1.7.21 選挙区

月　日	曜日	飯田市役所 C棟１階 市民サロン	竜丘公民館	伊賀良公民館	上村公民館	南信濃地域交流センター	飯田女子短期大学	合　計
7月5日	金	280	－	－	－	－	－	280
6日	土	491	－	－	－	－	－	491
7日	日	455	－	－	－	－	－	455
8日	月	473	－	－	－	－	－	473
9日	火	453	－	－	－	－	－	453
10日	水	463	－	－	－	－	88	551
11日	木	399	－	－	－	－	－	399
12日	金	565	－	－	－	－	－	565
13日	土	636	－	－	－	－	－	636
14日	日	826	－	－	－	－	－	826
15日	月	938	－	－	－	－	－	938
16日	火	740	211	161	18	104	－	1,234
17日	水	811	171	158	23	88	－	1,251
18日	木	814	177	164	21	66	－	1,242
19日	金	1,066	192	214	15	106	－	1,593
20日	土	1,673	－	－	－	－	－	1,673
合　計		11,083	751	697	77	364	88	13,060

(2) 時間別投票者数

R1.7.21 選挙区

月　日	曜日	8:30～17:00	17:00～18:00	18:00～19:00	19:00～20:00	合　計
7月5日	金	235	24	14	7	280
6日	土	416	40	21	14	491
7日	日	401	19	15	20	455
8日	月	411	19	36	7	473
9日	火	405	23	15	10	453
10日	水	488	35	22	6	551
11日	木	349	20	16	14	399
12日	金	478	24	30	33	565
13日	土	522	45	47	22	636
14日	日	695	67	34	30	826
15日	月	807	68	38	25	938
16日	火	1,040	97	56	41	1,234
17日	水	1,003	114	71	63	1,251
18日	木	974	105	93	70	1,242
19日	金	1,211	147	143	92	1,593
20日	土	1,215	150	181	127	1,673
合　計		10,650	997	832	581	13,060

※18:00以降は本庁のみの数値である。

(3) 投票区別期日前投票率

R1.7.21 選挙区

投票区	当日の有権者数			期日前投票者数			期日前投票率 %		
	男	女	計	男	女	計	男	女	計
1	738	930	1,668	129	152	281	17.48	16.34	16.85
2	489	587	1,076	86	118	204	17.59	20.10	18.96
3	515	610	1,125	102	133	235	19.81	21.80	20.89
4	603	685	1,288	92	119	211	15.26	17.37	16.38
5	992	1,137	2,129	182	225	407	18.35	19.79	19.12
6	871	938	1,809	133	143	276	15.27	15.25	15.26
7	1,352	1,447	2,799	236	258	494	17.46	17.83	17.65
8	1,013	1,088	2,101	160	211	371	15.79	19.39	17.66
9	1,218	1,266	2,484	161	170	331	13.22	13.43	13.33
10	590	617	1,207	83	102	185	14.07	16.53	15.33
11	1,049	1,150	2,199	128	166	294	12.20	14.43	13.37
12	2,263	2,551	4,814	315	373	688	13.92	14.62	14.29
13	1,538	1,864	3,402	225	264	489	14.63	14.16	14.37
14	384	389	773	59	80	139	15.36	20.57	17.98
15	609	644	1,253	69	89	158	11.33	13.82	12.61
16	178	184	362	27	32	59	15.17	17.39	16.30
欠番	－	－	－	－	－	－	－	－	－
18	400	418	818	45	55	100	11.25	13.16	12.22
19	85	87	172	8	13	21	9.41	14.94	12.21
20	54	51	105	3	2	5	5.56	3.92	4.76
21	265	276	541	32	33	65	12.08	11.96	12.01
22	113	120	233	8	14	22	7.08	11.67	9.44
23	92	88	180	9	11	20	9.78	12.50	11.11
24	99	112	211	10	12	22	10.10	10.71	10.43
25	131	140	271	20	33	53	15.27	23.57	19.56
26	297	333	630	36	57	93	12.12	17.12	14.76
27	325	366	691	42	53	95	12.92	14.48	13.75
28	298	381	679	38	47	85	12.75	12.34	12.52
29	136	151	287	22	17	39	16.18	11.26	13.59
30	70	103	173	3	10	13	4.29	9.71	7.51
31	909	918	1,827	108	166	274	11.88	18.08	15.00
32	545	556	1,101	68	72	140	12.48	12.95	12.72
33	371	423	794	42	70	112	11.32	16.55	14.11
34	685	663	1,348	81	96	177	11.82	14.48	13.13
35	182	185	367	30	39	69	16.48	21.08	18.80
36	334	402	736	30	35	65	8.98	8.71	8.83
37	451	470	921	56	69	125	12.42	14.68	13.57
38	334	366	700	61	59	120	18.26	16.12	17.14
39	239	263	502	36	40	76	15.06	15.21	15.14
40	785	838	1,623	84	115	199	10.70	13.72	12.26
41	865	919	1,784	65	81	146	7.51	8.81	8.18
42	101	108	209	13	15	28	12.87	13.89	13.40
43	151	147	298	29	37	66	19.21	25.17	22.15
44	873	908	1,781	143	183	326	16.38	20.15	18.30
45	360	418	778	52	66	118	14.44	15.79	15.17
46	1,996	2,190	4,186	297	366	663	14.88	16.71	15.84
47	1,510	1,639	3,149	202	216	418	13.38	13.18	13.27
48	782	827	1,609	93	109	202	11.89	13.18	12.55
49	1,036	1,227	2,263	194	235	429	18.73	19.15	18.96
50	945	1,052	1,997	152	169	321	16.08	16.06	16.07
51	894	985	1,879	137	145	282	15.32	14.72	15.01
52	1,005	1,092	2,097	152	169	321	15.12	15.48	15.31
53	1,249	1,399	2,648	188	218	406	15.05	15.58	15.33
54	1,611	1,700	3,311	273	295	568	16.95	17.35	17.15
55	1,829	2,033	3,862	280	333	613	15.31	16.38	15.87
56	1,137	1,181	2,318	205	259	464	18.03	21.93	20.02
57	935	1,035	1,970	163	196	359	17.43	18.94	18.22
58	62	60	122	21	21	42	33.87	35.00	34.43
59	27	31	58	6	6	12	22.22	19.35	20.69
60	50	55	105	11	14	25	22.00	25.45	23.81
61	43	41	84	12	13	25	27.91	31.71	29.76
62	313	344	657	120	145	265	38.34	42.15	40.33
欠番	－	－	－	－	－	－	－	－	－
64	87	124	211	15	25	40	17.24	20.16	18.96
65	33	42	75	11	12	23	33.33	28.57	30.67
66	60	58	118	19	21	40	31.67	36.21	33.90
67	35	39	74	11	10	21	31.43	25.64	28.38
68	40	48	88	12	13	25	30.00	27.08	28.41
合計	39,631	43,499	83,130	5,935	7,125	13,060	14.98	16.38	15.71

4　不在者投票に関する調

(1) 受理日別投票者数

R1.7.21 選挙区

月日	曜日	本庁	指定施設等	郵便(在宅)	他市町村	合　計
7月5日	金	0	0	0	0	0
6日	土	0	0	0	0	0
7日	日	0	0	0	0	0
8日	月	0	0	0	0	0
9日	火	0	0	0	0	0
10日	水	0	0	0	0	0
11日	木	0	0	0	0	0
12日	金	0	0	0	0	0
13日	土	0	0	0	0	0
14日	日	0	0	0	0	0
15日	月	2	0	0	0	2
16日	火	0	0	24	12	36
17日	水	0	90	1	7	98
18日	木	0	33	4	4	41
19日	金	0	147	1	6	154
20日	土	0	2	0	10	12
21日	日	0	0	0	13	13
合　計		2	272	30	52	356

(2) 指定施設別投票者数

R1.7.21 選挙区

施　　設　　名	投票者数	施　　設　　名	投票者数
飯田市立病院	8	養護老人ホーム　ハートヒル川路	42
飯田病院	30	養護老人ホーム　信濃寮	11
健和会病院	30	軽費老人ホーム　ヴィラ緑風苑	20
輝山会記念病院	51	特別養護老人ホーム　ゆい	8
瀬口脳神経外科病院	6	特別養護老人ホーム　きりしま邸苑	10
下伊那赤十字病院	1	特別養護老人ホーム　かざこしの里	7
こころの医療駒ヶ根	2	シルバーハウス　ゆめの郷	10
町立辰野病院	1	特別養護老人ホーム　笑みの里	7
信州大学医学部附属病院	2	特別養護老人ホーム　第二光の園	1
相澤病院	1	介護付有料老人ホーム恵信ヴィレッタ甲府	1
北アルプス医療センターあづみ病院	1	飯田市立病院介護老人保健施設　ゆうゆう	5
国立障害者リハビリテーションセンター	1	介護老人保健施設　アップルハイツ飯田	2
大湫病院	1	介護老人保健施設　はやしの杜	13
		合　　計	272

５　開票に関する調（選挙区）

(1) 開票の状況

開　　票　　所	飯田勤労者体育センター　第1体育館
開票開始時刻	7月21日(日)　午後　9時10分
開票終了時刻	7月21日(日)　午後10時50分
開票立会人	3人
開票事務従事者	248人

(2) 投票の内訳

	長野県	飯田市
投票総数	947,061 票	46,283 票
有効投票数	929,620 票	45,311 票
無効投票数	17,441 票	972 票
無効投票率	1.84 %	2.10 %
法定得票数	154,937.00 票	
供託物没収点	116,203.00 票	
	持ち帰りその他　8	持ち帰りその他　2

(3) 無効投票の内訳

無効の事由	投票数
所定の用紙を用いないもの	0
候補者でない者又は候補者となることができない者の氏名を記載したもの	141
2人以上の候補者の氏名を記載したもの	6
被選挙権のない候補者の氏名を記載したもの	0
候補者の氏名のほか、他事を記載したもの	0
候補者の氏名を自書しないもの	0
候補者の何人を記載したかを確認し難いもの	26
白紙投票	538
単に雑事を記載したもの	196
単に記号、符号を記載したもの	65
合　　計	972

(4) 候補者別得票数

当落の別	候補者氏名	党派	新現元別	飯田市得票数	長野県得票数
当選	羽田　雄一郎	国民民主党	現	26,144	512,462
落選	小　松　　裕	自由民主党	新	16,642	366,810
落選	古　谷　　孝	NHKから国民を守る党	新	1,750	31,137
落選	齋　藤　好　明	労働の解放をめざす労働者党	新	775	19,211

(5) 開票速報の状況　（飯田市開票区の報告）

届出番号	県発表時刻（最終は完了報告時刻）	22:00	22:20	22:40	23:00	完了
	開票率　%	0.00	36.73	95.06	97.44	100.00
1	羽田　雄一郎	0	8,000	25,500	26,100	26,144
2	斉　藤　好　明	0	500	500	700	775
3	小　松　　裕	0	8,000	16,500	16,600	16,642
4	古　谷　　孝	0	500	1,500	1,700	1,750
得票合計		0	17,000	44,000	45,100	45,311

参議院長野県選出議員選挙公報

令和元年7月21日執行　　長野県選挙管理委員会

国民民主党公認

羽田 雄一郎（はた ゆういちろう）

信州はひとつ
市民と野党の統一候補

反撃の夏に

暴走政治を突き破る

ごまかし、隠ぺい、改ざんが平気で行われています。年金の100年安心プランまでもが、裏切られてしまいました。

国民の切なる想いをことごとく無視した乱暴な政権はもはや民主主義とはいえません。

政治は国民に誠実で優しくなければなりません。

私たちは野党の総力を結集し、政治を国民の手に取り戻すため、この暴走政治に全力で立ち向かって参ります。

そして、国民の想いと真摯に向きあう本物の政治を必ず実現します。

不安を安心に

アベノミクスは、強いものだけが勝ち残り、さまざまな格差の拡大だけを生み破綻しました。

地方はどんどんさびれ、実質賃金は上がらず、福祉や教育など国民生活に必要な予算は削られ、負担だけが重くのしかかっています。

「不安を安心に」今政治のなすべきことは、この窮状と真正面から向きあい、地方と暮らしを守り、元気にすることです。

子供たちの 未来の ために

私たちには、戦争のない平和な日本を、子どもたちにつないでいく責任があります。

私たちには、子どもたちが社会に出るまで、支えていく責任があります。

私たちには、この信州の誇れる文化・伝統　そして素晴らしい自然と営みを、守り育てていく責任があります。

強いものだけが生き残る。

地方は見捨てられる。暮らしの負担だけが増え続ける。

こんな政治は、今すぐに変えなければなりません。国民をかえりみない、乱暴な安倍政権を倒し、政治を私たちの手に、取り戻しましょう。

今、この国の政治を変えたい。

私と一緒に、立ち上がって下さい。

必ず応えて参ります。

羽田雄一郎を、宜しくお願い致します。

信州は日本一のふるさと

ふるさとが原点

児童手当の給付対象拡充、大学等の経済的負担軽減を始め、教育と人への投資を積極的に推進します。

シニア世代を守り、少子化に対応するためにも、社会保障と税の一体改革の着実な推進を図ります。

「郷学郷就」ふるさとで学び、ふるさとで働くシステムを創ります。

地方の活性化には、地域で自由に使える一括交付金の拡充復活による「地域主権」がどうしても必要です。

地場産業の活性化と、農業者戸別所得保障制度の復活拡充を図るとともに、食の安心安全を推進します。

非正規・正規・賃金・待遇の不公平をなくし、時給は1,000円以上を実現します。

保育・介護・看護の分野の諸手当の改善と人材確保は急務です。

憲法9条は世界に対する平和宣言であり、不戦の誓いです。憲法の平和主義を断固堅持します。

自由民主党　参議院議員候補者
長野県選挙区

小松 ゆたか（こまつ 裕）

誰もが健康で安心して暮らせる信州を創る！

謙虚に、誠実に、正直に、そして自分自身が政治を志した原点を貫く。その思いを胸に、生まれ育った信州に恩返しをしたいと思います。

● 「信州モデル」の健康づくりで持続可能な社会保障を実現！

健康長寿なのに医療費が安い「信州モデル」を国の政策に。医師不足や地域偏在の解消。長野県内に薬学部を誘致。

● 「信州の宝」で地域創生！

ゆたかな自然、おいしい農産物、魅力ある観光地、ものづくりの力などの「信州の宝」を日本はもちろん、世界に発信。国の施策とリンクした地域の活性化を実現。

● 「スポーツの力」で経済、地域を活性化！

信州ならではのアウトドアスポーツや地域プロスポーツの経済効果の実現で活気あるまちづくりを。

● 未来を担う若者一人一人が活躍できる信州を創る！

子育て支援、医療と教育の充実、雇用機会の創出。もっと稼げる農業に。

● インフラ整備で広い長野県を繋ぎ、災害に強い信州を創る！

リニア開業に向けて、広い信州を繋ぐ交通網の整備。松本空港活用の充実化。中部横断道の早期開通。巨然災害に強い信州に。

● 平和な世界、誰もが居場所がある社会を創る！

女性の活躍を支える仕組みの充実。障がいなどにかかわらず、個人の能力や考えを認め、誰もが活躍できる社会の実現を目指す。

新時代
信州をゆたかに！

医学博士

小松ゆたかプロフィール　昭和36年松本市生まれ。伊那小学校、高島小学校、諏訪中学校、諏訪清陵高校を経て信州大学医学部卒業。医学博士。東京大学病院、国立スポーツ科学センターなどで内科医・スポーツドクターとして活躍。5回のオリンピックや2回の野球WBC、体操、レスリング、ソフトボールなどの世界大会にもチームドクターとして延べ45回参加。平成24年公募で選出され長野1区より衆議院議員初当選。平成26年再選。長野県卓球連盟会長、信州ブレイブウォリアーズ顧問、長野県ゲートボール連盟顧問など。

古谷 孝

来年からインターネットでもNHKが視聴できるように国会で決定しました。

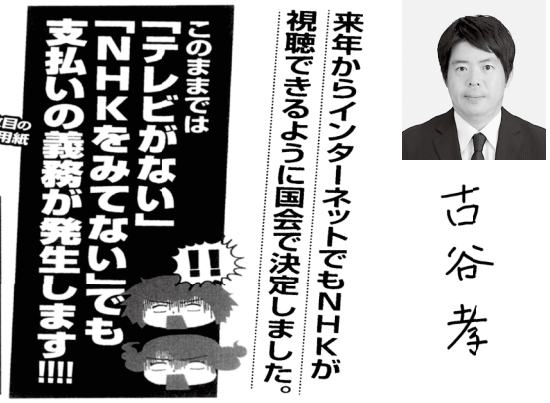

NHKから国民を守る党はNHKスクランブル放送の実現に向け国の中心から変えていくため全国から立候補しています。

NHKから国民を守る党

NHKをぶっ壊す！

労働の解放をめざす労働者党

斉藤よしあき　69歳

長時間労働、差別労働の一掃を！

昨年、働き方改革関連法が成立し、今年4月からは大企業の残業規制など一部が実施され始めました。しかしこれらはいずれも事態のいくらかでも根本的な改善からは程遠い内容です。安倍首相は「日本から非正規という言葉をなくす」、長時間労働の是正は「待ったなしの課題だ」などと大言壮語してきましたが、労働者をバカにした単なるリップサービスに過ぎなかったことが完全に明らかになりました。

格差の拡大や貧困問題が言われて久しくなりますが、私たちが日々時間に追われ、しかもまともな生活もできず、結婚もできない、子育てもままならない、年金だけでは生活できない、等々の現実は何ら改善されていません。人工知能やネットワーク技術、ロボット等あらゆる面で科学技術が急速に発達している21世紀の社会でどうしてこんなことが起っているのでしょうか。社会を支えているのは元来私たち労働者・働く者です。私たちは労働者・働く者が文字通り社会の主人公となり、労働が自分たちの必要と裁量によって行われまさに人間的な営みになることを要求します。

アベノミクスは破綻した。健全な財政と金融を！

日銀の異次元の金融緩和を中心としたアベノミクスは株価の上昇と円安を引き起こしただけで、上滑りのミニバブルと格差の拡大をもたらしました。他方、日銀による莫大な量の国債買い付けと超低金利政策によって政府は赤字財政を拡大し様々なバラまき政策にうつつを抜かしてきました。その結果国債残高は1000兆円を超え財政は破綻寸前の状態となり、金融も手が付けられない状態になっています。この間消費税が8%に値上げされ、10月にはさらに10%にしてその増収分も幼保無償化などにバラまかれるといいます。私たちは財政健全化を大衆課税である消費税増税によってではなく、この数十年間一貫して縮小されてきた所得税の累進税率や法人税率の回復、株の売買益等の金融課税の強化あるいは相続税等の強化によって、一言でいえば富裕者に対する課税強化によって行うべきであると主張します。

労働者党のその他の要求

憲法改正を言うなら9条ではなく、第1章の天皇条項を見直し第1条には天皇の地位ではなく国民主権をこそ明確に書き込むべきです。

金融庁の審議会報告をきっかけに「人生100年安心プランが破綻したなどといわれています。しかし、現在でも無年金・低年金者が多数おり、また国民年金の未納者・将来の無年金者、免除者も多数にのぼっています。年金格差の是正と底上げを求めます。

介護職員の不足と労働条件の劣悪さに対しては、社会の全成員による共同介護をめざし、企業に対する「共同介護休暇の義務付けなどを要求します。

野党共闘は美名に隠された野合だ！

野党は全国32の一人区で候補者を一本化し安倍一強政権に対抗するとし、長野県でも野党5会派と市民ラクションによる候補一本化が実現しました。しかし野党共闘といっても国民民主から共産党までその内実はバラバラで実質は数合わせの野合でしかありません。私たち労働者党。市民党との共闘などという曖昧なものではなく、労働者・働く者自身が自ら政治的に結集して、その安倍自民党政権を追い詰め、私たちの未来を切り開いていくことができるのだと確信しています。旧民主党政権や一昨年夏の小池新党騒ぎの教訓を忘れるべきではありません。共に闘いましょう！

【私の略歴】

◆1950年、長野県柴村で生まれる。東京教育大学文学部在学中に当時の党機関紙に出会い、長野県で職を得て入会。

◆1975年～2013年、長野県立高等学校の社会科教諭として勤務。バブル崩壊後は不登校などさまざまな困難を抱える生徒に寄り添って取り組む。

◆2007年～2011年、党「同志会」長野県支部長。2019年5月より、党県支部長。現在、実家で母親の介護を兼ねて農業を営む傍ら、長野市内で『資本論』読書会を主催。

（この選挙公報は、候補者から提出された原稿をそのまま印刷したものです。なお、掲載の順序は、くじで定められたものです。）

第25回参議院議員通常選挙

投票日は7月21日(日)です

投票時間は午前7時から午後8時まで
(一部地域を除きます)

投票用紙の記入方法

◎**長野県選出議員選挙**の投票用紙(クリーム色)には、**候補者の氏名**を記入します。
◎**比例代表選出議員選挙**の投票用紙(白色)には、**候補者の氏名又は政党・政治団体の名称**を記入します。



棄権しないで
必ず投票しましょう

長野県選挙啓発マスコットキャラクター
ほたりちゃん

仕事や旅行などの理由で、投票日当日に投票できない方は、
7月20日(土)まで期日前投票ができます

期日前投票の投票時間は午前８時30分から午後８時まで

※支所や出張所などでは期日や時間が異なる場合があります。
詳しくは、市町村選挙管理委員会にお問い合わせください。

令和元年７月２１日執行

参議院比例代表選出議員選挙

1　名簿届出政党等の名称と名簿登載者

R1.7.21

〔名簿届出政党等数 13　名簿登載者数 155（うち特定枠 5）〕

届出番号	名簿届出政党等の名称【略称】（代表者）	名簿登載者の氏名（戸籍名）	年齢	職業	新現元別
1	日本共産党【共産党】（志位　和夫）	小池　晃（こいけ　あきら）	59	党書記局長	現
		山下　よしき　（山下　芳生）	59	党副委員長	現
		紙　智子　（内山　智子）	64	党農漁民局長	現
		井上　さとし　（井上　哲士）	61	党幹部会委員	現
		仁比　そうへい　（仁比　聡平）	55	党中央委員	現
		梅村　さえこ　（関口　早江子）	55	党准中央委員	新
		しいば　かずゆき　（椎葉　寿幸）	42	党中央委員	新
		青山　了介	44	党富山県常任委員	新
		有坂　ちひろ	44	党長野県上伊那地区副委員長	新
		伊藤　達也	36	党群馬県常任委員	新
		伊藤　りち子　（伊藤　理智子）	58	党北海道平和運動部長	新
		大野　聖美	34	党兵庫県福祉・子育て委員長	新
		鎌野　祥二	51	党奈良県常任委員	新
		小久保　剛志　（秋山　剛志）	44	党埼玉県政策委員	新
		佐藤　ちひろ　（奥西　ちひろ）	39	党京都子ども・若者支援応援室ﾌﾟﾛｼﾞｪｸﾄﾘｰﾀﾞｰ	新
		島袋　恵祐	32	党沖縄県中部地区副委員長	新
		下奥　奈歩　（竹内　奈歩）	32	党愛知県准県委員	新
		住寄　聡美	36	党岡山県委員会職員	新
		田辺　健一	38	党香川県常任委員	新
		沼上　徳光	33	党神奈川県准県委員	新
		原　純子	54	党東京都常任委員	新
		藤本　友里	40	党秋田県常任委員	新
		ふなやま　由美　（相澤　由美）	51	党宮城県常任委員	新
		まつざき　真琴　（松崎　真琴）	61	党中央委員	新
		山本　千代子	70	党徳島県平和運動部長	新
		山本　のりこ　（中筋　訓子）	33	党大坂子育て・若者支援部長	新
2	自由民主党【自民党】（安倍　晋三）	赤池　まさあき　（赤池　誠章）	58	参議院議員	現
		ありむら　治子　（有村　治子）	48	参議院議員	現
		石田　まさひろ　（石田　昌宏）	52	参議院議員	現
		糸川　まさあき　（糸川　正晃）	44	公益財団法人全日本空手道連盟理事	新
		井上　よしゆき　（井上　義行）	56	比例区支部長	元
		えとう　せいいち　（衛藤　晟一）	71	参議院議員	現
		小川　しんじ　（小川　眞史）	63	無職	新

届出番号	名簿届出政党等の名称【略称】（代表者）	名簿登載者の氏名（戸籍名）	年齢	職業	新現元別
2	自由民主党【自民党】（安倍　晋三）	おだち　源幸　（尾立　源幸）	55	比例区支部長	元
		かくた　充由　（角田　充由）	44	会社役員	新
		北村　経夫	64	参議院議員	現
		木村　よしお　（木村　義雄）	71	参議院議員	現
		くま田　あつし　（熊田　篤嗣）	48	会社役員	新
		佐藤　のぶあき　（佐藤　信秋）	71	参議院議員	現
		佐藤　まさひさ　（佐藤　正久）	58	参議院議員	現
		山東　昭子	77	参議院議員	現
		田中　まさし　（田中　昌史）	53	団体職員	新
		つげ　芳文　（柘植　芳文）	73	参議院議員	現
		中田　宏	54	コンサルタント	新
		橋本　聖子　（石﨑　聖子）	54	参議院議員	現
		羽生田　たかし　（羽生田　俊）	71	参議院議員	現
		ひが　なつみ　（比嘉　奈津美）	60	比例区支部長	新
		本田　あきこ　（本田　顕子）	47	日本薬剤師連盟副会長	新
		丸山　和也	73	弁護士	現
		水口　なおと　（水口　尚人）	39	団体役員	新
		宮崎　まさお　（宮崎　雅夫）	55	全国土地改良政治連盟顧問	新
		宮本　しゅうじ　（宮本　周司）	48	参議院議員	現
		森本　勝也	43	比例区支部長	新
		山田　太郎	52	会社社長	元
		山田　としお　（山田　俊男）	72	参議院議員	現
		山本　左近	37	社会福祉法人理事	新
		和田　まさむね　（和田　政宗）	44	参議院議員	現
		優先的に当選人となるべき候補者（特定枠）			
		三木　とおる　（三木　亨）	52	参議院議員	現
		三浦　靖	46	比例区支部長	新
3	オリーブの木【オリーブ】（黒川　敦彦）	黒川　あつひこ　（黒川　敦彦）	40	市民団体代表	新
		天木　直人	72	政治団体代表	新
		小川　まなぶ　（小川　学）	56	会社員	新
		若林　アキ　（若林　亜紀）	53	ジャーナリスト	新
4	社会民主党【社民党】（又市　征治）	吉田　ただとも　（吉田　忠智）	63	政党役員	元
		仲村　みお　（大湾　未央）	47	政党役員	新
		大椿　ゆうこ　（大椿　裕子）	45	政党役員	新
		矢野　あつ子　（矢野　敦子）	51	政党職員	新

届出番号	名簿届出政党等の名称【略称】（代表者）	名簿登載者の氏名（戸籍名）	年齢	職業	新現元別
5	公明党【公明】（山口　那津男）	若松　かねしげ　（若松　謙維）	63	参議院議員	現
		平木　だいさく　（平木　大作）	44	参議院議員	現
		新妻　ひでき　（新妻　秀規）	49	参議院議員	現
		山本　かなえ　（池田　香苗）	48	参議院議員	現
		山本　ひろし　（山本　博司）	64	参議院議員	現
		かわの　義博　（河野　義博）	41	参議院議員	現
		塩田　ひろあき　（塩田　博昭）	57	政党職員	新
		高橋　次郎　（髙橋　次郎）	51	政党職員	新
		塩崎　剛	48	政党職員	新
		村中　克也	47	政党職員	新
		角田　健一郎	47	政党職員	新
		西田　義光	42	政党職員	新
		国分　隆作　（國分　隆作）	41	政党職員	新
		竹島　正人	41	政党職員	新
		坂本　道応	40	政党職員	新
		藤井　伸城	39	政党職員	新
		奈良　直記	38	政党職員	新
6	国民民主党【民主党】（玉木　雄一郎）	石上　としお　（石上　俊雄）	57	参議院議員	現
		いそざき　哲史　（磯﨑　哲史）	50	参議院議員	現
		大島　九州男	58	参議院議員	現
		小山田　つね子　（小山田　経子）	41	行政書士	新
		酒井　リョースケ　（酒井　亮介）	47	ＮＰＯ法人理事	新
		鈴木　覚	40	政党職員	新
		田中　ひさや　（田中　久弥）	60	団体役員	新
		田村　まみ　（田村　麻美）	43	労組職員	新
		中沢　健　（中澤　健）	64	代議士秘書	新
		浜野　よしふみ　（濱野　喜史）	58	参議院議員	現
		ひめい　ゆみこ　（姫井　由美子）	60	司法書士	元
		藤川　たけと　（藤川　武人）	50	政党職員	新
		円　より子　（山﨑　順子）	72	評論家	元
		山下　ようこ　（山下　容子）	60	アナウンサー	新
7	日本維新の会【維新】（松井　一郎）	むろい　邦彦　（室井　邦彦）	72	参議院議員	現
		藤巻　健史	69	参議院議員	現
		山口　かずゆき　（山口　和之）	63	参議院議員	現
		鈴木　宗男	71	地域政党代表	新

届出番号	名簿届出政党等の名称 【略称】（代表者）	名簿登載者の氏名（戸籍名）	年齢	職業	新現元別
7	日本維新の会 【維新】 （松井　一郎）	梅村　さとし　（梅村　聡）	44	内科医師	元
		しばた　巧　（柴田　巧）	58	比例区支部長	元
		空本　せいき　（空本　誠喜）	55	会社役員	新
		あらき　大樹　（荒木　大樹）	48	公益財団法人 理事長	新
		いわぶち　美智子　（岩渕　美智子）	63	団体役員	新
		奥田　まり　（奥田　真理）	36	会社役員	新
		くしだ　久子　（串田　久子）	53	比例区支部長	新
		くわはら　くみこ　（桑原　久美子）	33	比例区支部長	新
		森口　あゆみ	54	芸能事務所代表	新
		やながせ　裕文　（柳ケ瀬　裕文）	44	政治団体代表	新
8	幸福実現党 【幸福】 （釈　量子）	釈　りょうこ　（松根　広子）	49	党首	新
		松島　ひろのり　（松島　弘典）	62	政党役員	新
		及川　幸久	59	政党役員	新
9	立憲民主党 【りっけん】 （枝野　幸男）	石川　大我	45	政党役員	新
		市井　紗耶香　（渡邊　紗耶香）	35	タレント	新
		今泉　まお　（飯田　真緒）	40	展示プランナー	新
		奥村　まさよし　（奥村　政佳）	41	団体役員	新
		小沢　まさひと　（小澤　雅仁）	53	労組役員	新
		おしどり　マコ　（吉岡　雅子）	44	芸人	新
		おまた　一平　（小俣　一平）	67	早稲田大学 大学院兼任講師	新
		川田　龍平	43	参議院議員	現
		岸　まきこ　（岸　真紀子）	43	労組役員	新
		斉藤　りえ　（齊藤　里恵）	35	政党役員	新
		佐藤　かおり　（佐藤　香）	51	政党役員	新
		しおみ　俊次　（塩見　俊次）	70	医師	新
		白沢　みき　（白澤　幹子）	52	フリーアナウンサー	新
		須藤　元気	41	会社役員	新
		中村　ゆきこ　（中村　起子）	54	会社役員	新
		深貝　とおる　（深貝　亨）	65	行政書士	新
		ふじた　幸久　（藤田　幸久）	69	参議院議員	現
		まの　さとし　（眞野　哲）	58	会社経営	新
		みずおか　俊一　（水岡　俊一）	63	労組役員	元
		もりや　たかし　（森屋　隆）	52	労組役員	新
		吉川　さおり　（吉川　沙織）	42	参議院議員	現
		若林　ともこ　（若林　智子）	57	団体役員	新

届出番号	名簿届出政党等の名称【略称】（代表者）	名簿登載者の氏名（戸籍名）	年齢	職業	新現元別
10	労働の解放をめざす労働者党【労働者党】（林　紘義）	林　ひろよし　（林　紘義）	80	無職	新
		菊池　里志	77	無職	新
		吉村　ふみお　（吉邨　二三男）	65	無職	新
		優先的に当選人となるべき候補者（特定枠）			
		伊藤　恵子　（伊藤　惠子）	72	無職	新
11	ＮＨＫから国民を守る党【Ｎ国党】（立花　孝志）	立花　孝志	51	立花孝志ひとり放送局代表取締役社長	新
		浜田　聡　（濱田　聡）	42	医師	新
		岡本　介伸	48	団体役員	新
		熊丸　英治	49	投資家	新
12	安楽死制度を考える会【安楽会】（佐野　秀光）	佐野　秀光	48	会社役員	新
		－	－	－	－
13	れいわ新選組【れいわ】（山本　太郎）	山本　太郎	44	参議院議員	現
		はすいけ　透　（蓮池　透）	64	無職	新
		やすとみ　歩　（安冨　歩）	56	大学教授	新
		三井　よしふみ　（三井　義文）	62	自営業	新
		辻村　ちひろ　（辻村　千尋）	51	団体職員	新
		大西　つねき　（大西　恒樹）	55	会社役員	新
		渡辺　てる子　（渡辺　照子）	60	無職	新
		優先的に当選人となるべき候補者（特定枠）			
		ふなご　やすひこ　（舩後　靖彦）	61	会社役員	新
		きむら　えいこ　（木村　英子）	54	団体代表	新

2　投票に関する調

(1) 地区別投票率

R1.7.21　比例

地区名	当日の有権者数			投票者数			投票率			前回の投票率
	男	女	計	男	女	計	男	女	計	
飯　田	6,573	7,422	13,995	3,801	4,160	7,961	57.83	56.05	56.88	64.72
座光寺	1,808	1,883	3,691	1,017	1,056	2,073	56.25	56.08	56.16	66.34
松　尾	4,850	5,565	10,415	2,613	2,872	5,485	53.88	51.61	52.66	60.98
下久堅	1,171	1,217	2,388	735	779	1,514	62.77	64.01	63.40	69.19
上久堅	539	556	1,095	325	345	670	60.30	62.05	61.19	68.13
千　代	700	736	1,436	484	501	985	69.14	68.07	68.59	74.34
龍　江	1,126	1,334	2,460	727	805	1,532	64.56	60.34	62.28	70.94
竜　丘	2,692	2,745	5,437	1,526	1,629	3,155	56.69	59.34	58.03	65.91
川路	785	872	1,657	466	493	959	59.36	56.54	57.88	69.16
三　穂	573	629	1,202	358	360	718	62.48	57.23	59.73	65.67
山　本	1,902	2,012	3,914	1,033	1,062	2,095	54.31	52.78	53.53	63.28
伊賀良	5,521	5,982	11,503	2,906	2,984	5,890	52.64	49.88	51.20	59.63
鼎	5,129	5,755	10,884	2,792	2,969	5,761	54.44	51.59	52.93	61.63
上　郷	5,512	5,949	11,461	3,041	3,332	6,373	55.17	56.01	55.61	63.53
上　村	182	187	369	139	134	273	76.37	71.66	73.98	76.24
南信濃	568	655	1,223	404	430	834	71.13	65.65	68.19	71.08
合　計	39,631	43,499	83,130	22,367	23,911	46,278	56.44	54.97	55.67	63.89
在　外	16	33	49	2	4	6	12.50	12.12	12.24	11.86
総　計	39,647	43,532	83,179	22,369	23,915	46,284	56.42	54.94	55.64	63.85

(2) 地区別投票の内訳

R1.7.21　比例

地区名	当日投票所投票者数			期日前投票者数			不在者投票者数			投票者数合計
	男	女	計	男	女	計	男	女	計	
飯　田	2,663	2,775	5,438	1,120	1,359	2,479	18	26	44	7,961
座光寺	768	775	1,543	244	272	516	5	9	14	2,073
松　尾	1,925	2,047	3,972	668	803	1,471	20	22	42	5,485
下久堅	576	573	1,149	155	201	356	4	5	9	1,514
上久堅	268	271	539	56	70	126	1	4	5	670
千　代	404	397	801	79	103	182	1	1	2	985
龍　江	582	614	1,196	141	184	325	4	7	11	1,532
竜　丘	1,188	1,170	2,358	329	443	772	9	16	25	3,155
川　路	359	364	723	86	104	190	21	25	46	959
三　穂	260	259	519	97	99	196	1	2	3	718
山　本	833	799	1,632	191	248	439	9	15	24	2,095
伊賀良	2,100	2,025	4,125	787	940	1,727	19	19	38	5,890
鼎	1,951	2,010	3,961	824	936	1,760	17	23	40	5,761
上　郷	2,098	2,221	4,319	921	1,083	2,004	22	28	50	6,373
上村	89	79	168	50	54	104	0	1	1	273
南信濃	215	203	418	188	226	414	1	1	2	834
合　計	16,279	16,582	32,861	5,936	7,125	13,061	152	204	356	46,278

(3) 投票区別投票の内訳

〔在外投票を除く〕
R1.7.21 比例

投票区	投票所名	当日の有権者数			当日投票所投票者数			期日前投票者数			不在者投票数			投票者合計			投票率		
		男	女	計	男	女	計	男	女	計	男	女	計	男	女	計	男	女	計
1	浜井場小学校体育館	738	930	1,668	299	341	640	129	152	281	2	5	7	430	498	928	58.27	53.55	55.64
2	追手町小学校昇降口	489	587	1,076	182	200	382	86	118	204	2	0	2	270	318	588	55.21	54.17	54.65
3	飯田市役所C棟1階市民サロン	515	610	1,125	214	232	446	102	133	235	1	1	2	317	366	683	61.55	60.00	60.71
4	飯田市公民館玄関ホール	603	685	1,288	252	269	521	92	119	211	3	1	4	347	389	736	57.55	56.79	57.14
5	東野公民館	992	1,137	2,129	404	420	824	182	225	407	4	6	10	590	651	1,241	59.48	57.26	58.29
6	丸山小学校体育館	871	938	1,809	367	385	752	133	143	276	2	3	5	502	531	1,033	57.63	56.61	57.10
7	羽場公民館	1,352	1,447	2,799	539	532	1,071	236	258	494	2	3	5	777	793	1,570	57.47	54.80	56.09
8	飯田西中学校武道場	1,013	1,088	2,101	406	396	802	160	211	371	2	7	9	568	614	1,182	56.07	56.43	56.26
9	座光寺公民館	1,218	1,266	2,484	517	519	1,036	161	170	331	3	4	7	681	693	1,374	55.91	54.74	55.31
10	原・宮崎会所	590	617	1,207	251	256	507	83	102	185	2	5	7	336	363	699	56.95	58.83	57.91
11	新井コミュニティ消防センター	1,049	1,150	2,199	436	457	893	128	166	294	3	0	3	567	623	1,190	54.05	54.17	54.12
12	松尾公民館	2,263	2,551	4,814	874	949	1,823	315	373	688	5	5	10	1,194	1,327	2,521	52.76	52.02	52.37
13	緑ヶ丘中学校オープンスペース	1,538	1,864	3,402	615	641	1,256	225	264	489	12	17	29	852	922	1,774	55.40	49.46	52.15
14	下虎岩コミュニティ消防センター	384	389	773	194	187	381	59	80	139	2	1	3	255	268	523	66.41	68.89	67.66
15	下久堅公民館	609	644	1,253	289	296	585	69	89	158	2	4	6	360	389	749	59.11	60.40	59.78
16	虎岩交流センター	178	184	362	93	90	183	27	32	59	0	0	0	120	122	242	67.42	66.30	66.85
17	欠番	－	－	－	－	－	－	－	－	－	－	－	－	－	－	－	－	－	－
18	上久堅農村環境改善センター	400	418	818	187	193	380	45	55	100	0	4	4	232	252	484	58.00	60.29	59.17
19	小野子大昭館	85	87	172	45	43	88	8	13	21	1	0	1	54	56	110	63.53	64.37	63.95
20	南部コミュニティセンター	54	51	105	36	35	71	3	2	5	0	0	0	39	37	76	72.22	72.55	72.38
21	米川公会堂	265	276	541	146	140	286	32	33	65	1	0	1	179	173	352	67.55	62.68	65.06
22	野池愛林農業協同組合	113	120	233	66	75	141	8	14	22	0	0	0	74	89	163	65.49	74.17	69.96
23	法山地域振興センター	92	88	180	55	50	105	9	11	20	0	0	0	64	61	125	69.57	69.32	69.44
24	毛呂窪公民館	99	112	211	61	63	124	10	12	22	0	0	0	71	75	146	71.72	66.96	69.19
25	下村公会堂	131	140	271	76	69	145	20	33	53	0	1	1	96	103	199	73.28	73.57	73.43
26	龍江一区公民館	297	333	630	152	139	291	36	57	93	0	0	0	188	196	384	63.30	58.86	60.95
27	龍江公民館	325	366	691	168	181	349	42	53	95	2	1	3	212	235	447	65.23	64.21	64.69
28	龍江三区公民館	298	381	679	149	155	304	38	47	85	2	6	8	189	208	397	63.42	54.59	58.47
29	龍江四区コミュニティ消防センター	136	151	287	68	75	143	22	17	39	0	0	0	90	92	182	66.18	60.93	63.41
30	尾科公民館	70	103	173	45	64	109	3	10	13	0	0	0	48	74	122	68.57	71.84	70.52
31	駄科区民センター	909	918	1,827	375	360	735	108	166	274	2	6	8	485	532	1,017	53.36	57.95	55.67
32	長野原区民センター	545	556	1,101	246	252	498	68	72	140	2	4	6	316	328	644	57.98	58.99	58.49
33	時又ふれあいセンター	371	423	794	170	172	342	42	70	112	3	3	6	215	245	460	57.95	57.92	57.93
34	竜丘公民館	685	663	1,348	308	301	609	81	96	177	2	2	4	391	399	790	57.08	60.18	58.61
35	上川路公民館	182	185	367	89	85	174	30	39	69	0	1	1	119	125	244	65.38	67.57	66.49

投票区	投票所名	当日の有権者数			当日投票所投票者数			期日前投票者数			不在者投票数			投票者合計			投票率		
		男	女	計	男	女	計	男	女	計	男	女	計	男	女	計	男	女	計
36	川路公民館	334	402	736	156	164	320	30	35	65	20	25	45	206	224	430	61.68	55.72	58.42
37	竜峡中学校敬愛館	451	470	921	203	200	403	56	69	125	1	0	1	260	269	529	57.65	57.23	57.44
38	三穂多目的研修センター	334	366	700	146	133	279	61	59	120	1	2	3	208	194	402	62.28	53.01	57.43
39	下瀬悠愛館	239	263	502	114	126	240	36	40	76	0	0	0	150	166	316	62.76	63.12	62.95
40	二ツ山集会所	785	838	1,623	299	270	569	84	115	199	7	13	20	390	398	788	49.68	47.49	48.55
41	山本公民館	865	919	1,784	407	412	819	65	81	146	1	2	3	473	495	968	54.68	53.86	54.26
42	箱川郷づくり研修センター	101	108	209	60	49	109	13	15	28	0	0	0	73	64	137	72.28	59.26	65.55
43	久米会館	151	147	298	67	68	135	29	37	66	1	0	1	97	105	202	64.24	71.43	67.79
44	殿岡保育園	873	908	1,781	335	297	632	143	183	326	4	3	7	482	483	965	55.21	53.19	54.18
45	三日市場研修センター	360	418	778	139	122	261	52	66	118	2	6	8	193	194	387	53.61	46.41	49.74
46	北方会館	1,996	2,190	4,186	746	733	1,479	297	366	663	6	7	13	1,049	1,106	2,155	52.56	50.50	51.48
47	伊賀良公民館	1,510	1,639	3,149	580	574	1,154	202	216	418	3	2	5	785	792	1,577	51.99	48.32	50.08
48	中村会館	782	827	1,609	300	299	599	93	109	202	4	1	5	397	409	806	50.77	49.46	50.09
49	下山区民会館	1,036	1,227	2,263	373	386	759	195	235	430	3	6	9	571	627	1,198	55.12	51.10	52.94
50	鼎小学校多目的ホール	945	1,052	1,997	345	388	733	152	169	321	1	3	4	498	560	1,058	52.70	53.23	52.98
51	切石体育館	894	985	1,879	374	357	731	137	145	282	1	2	3	512	504	1,016	57.27	51.17	54.07
52	上山区民センター	1,005	1,092	2,097	420	422	842	152	169	321	3	0	3	575	591	1,166	57.21	54.12	55.60
53	名古熊公民館	1,249	1,399	2,648	439	457	896	188	218	406	9	12	21	636	687	1,323	50.92	49.11	49.96
54	上黒田集落センター	1,611	1,700	3,311	581	586	1,167	273	295	568	8	6	14	862	887	1,749	53.51	52.18	52.82
55	上郷公民館	1,829	2,033	3,862	721	797	1,518	280	333	613	7	14	21	1,008	1,144	2,152	55.11	56.27	55.72
56	上郷なかよし保育園	1,137	1,181	2,318	429	446	875	205	259	464	4	1	5	638	706	1,344	56.11	59.78	57.98
57	上郷地域休養施設	935	1,035	1,970	367	392	759	163	196	359	3	7	10	533	595	1,128	57.01	57.49	57.26
58	上村コミュニティセンター	62	60	122	29	26	55	21	21	42	0	0	0	50	47	97	80.65	78.33	79.51
59	中郷コミュニティセンター	27	31	58	13	13	26	6	6	12	0	0	0	19	19	38	70.37	61.29	65.52
60	程野区民センター	50	55	105	23	20	43	11	14	25	0	1	1	34	35	69	68.00	63.64	65.71
61	下栗総合交流会館	43	41	84	24	20	44	12	13	25	0	0	0	36	33	69	83.72	80.49	82.14
62	南信濃地域交流センター	313	344	657	114	109	223	120	145	265	1	0	1	235	254	489	75.08	73.84	74.43
63	欠番	－	－	－	－	－	－	－	－	－	－	－	－	－	－	－	－	－	－
64	B＆G海洋センター	87	124	211	33	30	63	15	25	40	0	0	0	48	55	103	55.17	44.35	48.82
65	八重河内地区館	33	42	75	10	13	23	11	12	23	0	1	1	21	26	47	63.64	61.90	62.67
66	名古山第一集会所	60	58	118	19	10	29	19	21	40	0	0	0	38	31	69	63.33	53.45	58.47
67	木沢地区会館	35	39	74	19	20	39	11	10	21	0	0	0	30	30	60	85.71	76.92	81.08
68	上島公民館	40	48	88	20	21	41	12	13	25	0	0	0	32	34	66	80.00	70.83	75.00
合　計		39,631	43,499	83,130	16,279	16,582	32,861	5,936	7,125	13,061	152	204	356	22,367	23,911	46,278	56.44	54.97	55.67

(4) 年代別投票状況

〔在外投票を除く〕

R1.7.21　比例

年代	当日の有権者数			投票者数			投票率			※前回の投票率(%)
	男	女	計	男	女	計	男	女	計	
10	962	1,041	2,003	278	327	605	28.90	31.41	30.20	42.19
20	4,227	3,957	8,184	1,369	1,533	2,902	32.39	38.74	35.46	42.91
30	4,992	4,762	9,754	2,167	2,249	4,416	43.41	47.23	45.27	55.21
40	6,578	6,227	12,805	3,452	3,394	6,846	52.48	54.50	53.46	63.67
50	5,933	5,937	11,870	3,710	3,745	7,455	62.53	63.08	62.81	72.50
60	6,579	6,939	13,518	4,558	4,776	9,334	69.28	68.83	69.05	78.10
70	6,089	6,999	13,088	4,470	4,839	9,309	73.41	69.14	71.13	78.46
80	3,482	5,383	8,865	2,105	2,637	4,742	60.45	48.99	53.49	57.00
90	777	2,165	2,942	255	407	662	32.82	18.80	22.50	24.41
100以上	12	89	101	3	4	7	25.00	4.49	6.93	5.88
合　計	39,631	43,499	83,130	22,367	23,911	46,278	56.44	54.97	55.67	63.89

(5) 年齢別投票状況

〔在外投票を除く〕

R1.7.21　比例

年齢	当日の有権者数			投票者数			投票率		
	男	女	計	男	女	計	男	女	計
18	494	558	1,052	173	207	380	35.02	37.10	36.12
19	468	483	951	105	120	225	22.44	24.84	23.66
20	478	427	905	88	129	217	18.41	30.21	23.98
21	405	426	831	86	115	201	21.23	27.00	24.19
22	392	362	754	119	136	255	30.36	37.57	33.82
23	413	375	788	140	138	278	33.90	36.80	35.28
24	390	400	790	139	159	298	35.64	39.75	37.72
25	414	375	789	128	157	285	30.92	41.87	36.12
26	441	389	830	175	159	334	39.68	40.87	40.24
27	424	401	825	152	171	323	35.85	42.64	39.15
28	453	379	832	161	170	331	35.54	44.85	39.78
29	417	423	840	181	199	380	43.41	47.04	45.24
30	454	412	866	184	173	357	40.53	41.99	41.22
31	461	449	910	196	193	389	42.52	42.98	42.75
32	485	452	937	184	214	398	37.94	47.35	42.48
33	491	430	921	209	197	406	42.57	45.81	44.08
34	493	486	979	205	224	429	41.58	46.09	43.82
35	467	501	968	210	228	438	44.97	45.51	45.25
36	510	498	1,008	234	234	468	45.88	46.99	46.43
37	492	471	963	215	225	440	43.70	47.77	45.69
38	560	533	1,093	270	281	551	48.21	52.72	50.41
39	579	530	1,109	260	280	540	44.91	52.83	48.69
40	588	543	1,131	296	302	598	50.34	55.62	52.87
41	618	557	1,175	313	288	601	50.65	51.71	51.15
42	608	590	1,198	310	318	628	50.99	53.90	52.42
43	660	625	1,285	342	335	677	51.82	53.60	52.68
44	697	682	1,379	357	357	714	51.22	52.35	51.78
45	710	691	1,401	360	368	728	50.70	53.26	51.96
46	692	704	1,396	358	379	737	51.73	53.84	52.79
47	681	631	1,312	385	357	742	56.53	56.58	56.55
48	691	628	1,319	367	352	719	53.11	56.05	54.51
49	633	576	1,209	364	338	702	57.50	58.68	58.06
50	652	643	1,295	373	397	770	57.21	61.74	59.46
51	624	638	1,262	369	390	759	59.13	61.13	60.14
52	568	561	1,129	346	347	693	60.92	61.85	61.38
53	532	506	1,038	349	294	643	65.60	58.10	61.95
54	618	590	1,208	385	375	760	62.30	63.56	62.91
55	612	592	1,204	381	371	752	62.25	62.67	62.46
56	635	640	1,275	404	433	837	63.62	67.66	65.65
57	558	612	1,170	359	386	745	64.34	63.07	63.68
58	564	576	1,140	365	365	730	64.72	63.37	64.04
59	570	579	1,149	379	387	766	66.49	66.84	66.67

年齢	当日の有権者数			投票者数			投票率		
	男	女	計	男	女	計	男	女	計
60	600	664	1,264	393	452	845	65.50	68.07	66.85
61	594	606	1,200	389	411	800	65.49	67.82	66.67
62	605	649	1,254	415	425	840	68.60	65.49	66.99
63	643	673	1,316	440	467	907	68.43	69.39	68.92
64	625	697	1,322	448	476	924	71.68	68.29	69.89
65	685	702	1,387	479	487	966	69.93	69.37	69.65
66	660	681	1,341	457	470	927	69.24	69.02	69.13
67	691	682	1,373	476	476	952	68.89	69.79	69.34
68	732	761	1,493	513	532	1,045	70.08	69.91	69.99
69	744	824	1,568	548	580	1,128	73.66	70.39	71.94
70	867	843	1,710	631	567	1,198	72.78	67.26	70.06
71	810	936	1,746	610	650	1,260	75.31	69.44	72.16
72	654	736	1,390	487	522	1,009	74.46	70.92	72.59
73	418	492	910	291	346	637	69.62	70.33	70.00
74	495	637	1,132	358	458	816	72.32	71.90	72.08
75	638	715	1,353	465	507	972	72.88	70.91	71.84
76	570	681	1,251	438	489	927	76.84	71.81	74.10
77	593	656	1,249	425	440	865	71.67	67.07	69.26
78	559	679	1,238	403	447	850	72.09	65.83	68.66
79	485	624	1,109	362	413	775	74.64	66.19	69.88
80	413	551	964	298	359	657	72.15	65.15	68.15
81	401	604	1,005	274	360	634	68.33	59.60	63.08
82	450	563	1,013	301	340	641	66.89	60.39	63.28
83	395	586	981	243	317	560	61.52	54.10	57.08
84	370	548	918	230	290	520	62.16	52.92	56.64
85	366	516	882	209	249	458	57.10	48.26	51.93
86	353	550	903	200	240	440	56.66	43.64	48.73
87	281	535	816	150	213	363	53.38	39.81	44.49
88	225	489	714	101	149	250	44.89	30.47	35.01
89	228	441	669	99	120	219	43.42	27.21	32.74
90	210	441	651	100	124	224	47.62	28.12	34.41
91	129	362	491	49	80	129	37.98	22.10	26.27
92	128	295	423	33	66	99	25.78	22.37	23.40
93	98	305	403	24	46	70	24.49	15.08	17.37
94	60	228	288	14	39	53	23.33	17.11	18.40
95	62	167	229	16	14	30	25.81	8.38	13.10
96	40	144	184	13	19	32	32.50	13.19	17.39
97	29	100	129	2	12	14	6.90	12.00	10.85
98	10	70	80	1	4	5	10.00	5.71	6.25
99	11	53	64	3	3	6	27.27	5.66	9.38
100以上	12	89	101	3	4	7	25.00	4.49	6.93
合計	39,631	43,499	83,130	22,367	23,911	46,278	56.44	54.97	55.67

３　期日前投票に関する調

(1) 投票日別投票者数

R1.7.21　比例

月　日	曜日	飯田市役所 C棟１階 市民サロン	竜丘公民館	伊賀良公民館	上村公民館	南信濃地域 交流センター	飯田女子 短期大学	合　計
7月5日	金	280	－	－	－	－	－	280
6日	土	491	－	－	－	－	－	491
7日	日	455	－	－	－	－	－	455
8日	月	473	－	－	－	－	－	473
9日	火	454	－	－	－	－	－	454
10日	水	463	－	－	－	－	88	551
11日	木	399	－	－	－	－	－	399
12日	金	565	－	－	－	－	－	565
13日	土	636	－	－	－	－	－	636
14日	日	826	－	－	－	－	－	826
15日	月	938	－	－	－	－	－	938
16日	火	740	211	161	18	104	－	1,234
17日	水	811	171	158	23	88	－	1,251
18日	木	814	177	164	21	66	－	1,242
19日	金	1,066	192	214	15	106	－	1,593
20日	土	1,673	－	－	－	－	－	1,673
合　計		11,084	751	697	77	364	88	13,061

(2) 時間別投票者数

R1.7.21　比例

月　日	曜日	8:30～17:00	17:00～18:00	18:00～19:00	19:00～20:00	合　計
7月5日	金	235	24	14	7	280
6日	土	416	40	21	14	491
7日	日	401	19	15	20	455
8日	月	411	19	36	7	473
9日	火	406	23	15	10	454
10日	水	488	35	22	6	551
11日	木	349	20	16	14	399
12日	金	478	24	30	33	565
13日	土	522	45	47	22	636
14日	日	695	67	34	30	826
15日	月	807	68	38	25	938
16日	火	1,040	97	56	41	1,234
17日	水	1,003	114	71	63	1,251
18日	木	974	105	93	70	1,242
19日	金	1,211	147	143	92	1,593
20日	土	1,215	150	181	127	1,673
合　計		10,651	997	832	581	13,061

※18:00以降は本庁のみの数値である。

(3) 投票区別期日前投票率

R1.7.21　比例

投票区	当日の有権者数			期日前投票者数			期日前投票率　%		
	男	女	計	男	女	計	男	女	計
1	738	930	1,668	129	152	281	17.48	16.34	16.85
2	489	587	1,076	86	118	204	17.59	20.10	18.96
3	515	610	1,125	102	133	235	19.81	21.80	20.89
4	603	685	1,288	92	119	211	15.26	17.37	16.38
5	992	1,137	2,129	182	225	407	18.35	19.79	19.12
6	871	938	1,809	133	143	276	15.27	15.25	15.26
7	1,352	1,447	2,799	236	258	494	17.46	17.83	17.65
8	1,013	1,088	2,101	160	211	371	15.79	19.39	17.66
9	1,218	1,266	2,484	161	170	331	13.22	13.43	13.33
10	590	617	1,207	83	102	185	14.07	16.53	15.33
11	1,049	1,150	2,199	128	166	294	12.20	14.43	13.37
12	2,263	2,551	4,814	315	373	688	13.92	14.62	14.29
13	1,538	1,864	3,402	225	264	489	14.63	14.16	14.37
14	384	389	773	59	80	139	15.36	20.57	17.98
15	609	644	1,253	69	89	158	11.33	13.82	12.61
16	178	184	362	27	32	59	15.17	17.39	16.30
欠番	－	－	－	－	－	－	－	－	－
18	400	418	818	45	55	100	11.25	13.16	12.22
19	85	87	172	8	13	21	9.41	14.94	12.21
20	54	51	105	3	2	5	5.56	3.92	4.76
21	265	276	541	32	33	65	12.08	11.96	12.01
22	113	120	233	8	14	22	7.08	11.67	9.44
23	92	88	180	9	11	20	9.78	12.50	11.11
24	99	112	211	10	12	22	10.10	10.71	10.43
25	131	140	271	20	33	53	15.27	23.57	19.56
26	297	333	630	36	57	93	12.12	17.12	14.76
27	325	366	691	42	53	95	12.92	14.48	13.75
28	298	381	679	38	47	85	12.75	12.34	12.52
29	136	151	287	22	17	39	16.18	11.26	13.59
30	70	103	173	3	10	13	4.29	9.71	7.51
31	909	918	1,827	108	166	274	11.88	18.08	15.00
32	545	556	1,101	68	72	140	12.48	12.95	12.72
33	371	423	794	42	70	112	11.32	16.55	14.11
34	685	663	1,348	81	96	177	11.82	14.48	13.13
35	182	185	367	30	39	69	16.48	21.08	18.80
36	334	402	736	30	35	65	8.98	8.71	8.83
37	451	470	921	56	69	125	12.42	14.68	13.57
38	334	366	700	61	59	120	18.26	16.12	17.14
39	239	263	502	36	40	76	15.06	15.21	15.14
40	785	838	1,623	84	115	199	10.70	13.72	12.26
41	865	919	1,784	65	81	146	7.51	8.81	8.18
42	101	108	209	13	15	28	12.87	13.89	13.40
43	151	147	298	29	37	66	19.21	25.17	22.15
44	873	908	1,781	143	183	326	16.38	20.15	18.30
45	360	418	778	52	66	118	14.44	15.79	15.17
46	1,996	2,190	4,186	297	366	663	14.88	16.71	15.84
47	1,510	1,639	3,149	202	216	418	13.38	13.18	13.27
48	782	827	1,609	93	109	202	11.89	13.18	12.55
49	1,036	1,227	2,263	195	235	430	18.82	19.15	19.00
50	945	1,052	1,997	152	169	321	16.08	16.06	16.07
51	894	985	1,879	137	145	282	15.32	14.72	15.01
52	1,005	1,092	2,097	152	169	321	15.12	15.48	15.31
53	1,249	1,399	2,648	188	218	406	15.05	15.58	15.33
54	1,611	1,700	3,311	273	295	568	16.95	17.35	17.15
55	1,829	2,033	3,862	280	333	613	15.31	16.38	15.87
56	1,137	1,181	2,318	205	259	464	18.03	21.93	20.02
57	935	1,035	1,970	163	196	359	17.43	18.94	18.22
58	62	60	122	21	21	42	33.87	35.00	34.43
59	27	31	58	6	6	12	22.22	19.35	20.69
60	50	55	105	11	14	25	22.00	25.45	23.81
61	43	41	84	12	13	25	27.91	31.71	29.76
62	313	344	657	120	145	265	38.34	42.15	40.33
欠番	－	－	－	－	－	－	－	－	－
64	87	124	211	15	25	40	17.24	20.16	18.96
65	33	42	75	11	12	23	33.33	28.57	30.67
66	60	58	118	19	21	40	31.67	36.21	33.90
67	35	39	74	11	10	21	31.43	25.64	28.38
68	40	48	88	12	13	25	30.00	27.08	28.41
合計	39,631	43,499	83,130	5,936	7,125	13,061	14.98	16.38	15.71

4　不在者投票に関する調

(1) 受理日別投票者数

R1.7.21　比例代表

月日	曜日	本庁	指定施設等	郵便(在宅)	他市町村	合　計
7月5日	金	0	0	0	0	0
6日	土	0	0	0	0	0
7日	日	0	0	0	0	0
8日	月	0	0	0	0	0
9日	火	0	0	0	0	0
10日	水	0	0	0	0	0
11日	木	0	0	0	0	0
12日	金	0	0	0	0	0
13日	土	0	0	0	0	0
14日	日	0	0	0	0	0
15日	月	2	0	0	0	2
16日	火	0	0	24	12	36
17日	水	0	90	1	7	98
18日	木	0	33	4	4	41
19日	金	0	147	1	6	154
20日	土	0	2	0	10	12
21日	日	0	0	0	13	13
合　計		2	272	30	52	356

(2) 指定施設別投票者数

R1.7.21　比例代表

施　　設　　名	投票者数	施　　設　　名	投票者数
飯田市立病院	8	養護老人ホーム　ハートヒル川路	42
飯田病院	30	養護老人ホーム　信濃寮	11
健和会病院	30	軽費老人ホーム　ヴィラ緑風苑	20
輝山会記念病院	51	特別養護老人ホーム　ゆい	8
瀬口脳神経外科病院	6	特別養護老人ホーム　きりしま邸苑	10
下伊那赤十字病院	1	特別養護老人ホーム　かざこしの里	7
こころの医療駒ヶ根	2	シルバーハウス　ゆめの郷	10
町立辰野病院	1	特別養護老人ホーム　笑みの里	7
信州大学医学部附属病院	2	特別養護老人ホーム　第二光の園	1
相澤病院	1	介護付有料老人ホーム恵信ヴィレッタ甲府	1
北アルプス医療センターあづみ病院	1	飯田市立病院介護老人保健施設　ゆうゆう	5
国立障害者リハビリテーションセンター	1	介護老人保健施設　アップルハイツ飯田	2
大湫病院	1	介護老人保健施設　はやしの杜	13
		合　　計	272

５　開票に関する調（比例）

(1) 開票の状況

開　票　所	飯田勤労者体育センター　第1体育館
開票開始時刻	7月21日(日)　午後9時10分
開票終了時刻	7月22日(月)　午前0時29分
開票立会人	5 人
開票事務従事者	248 人

(2) 投票の内訳

	全　国	長野県	飯田市
投票総数	51,664,879 票	947,002 票	46,282 票
有効投票数	50,072,352 票	916,141 票	44,921 票
無効投票数	1,592,527 票	30,861 票	1,361 票
無効投票率	3.08 %	3.26 %	2.94 %
		持ち帰りその他　15	持ち帰りその他　2

(3) 無効投票の内訳

無効の事由	投票数
所定の用紙を用いないもの	0
参議院名簿登載者でない者、公職の候補者となることができない参議院名簿登載者の氏名を記載したもの又は参議院名簿届出政党等以外の政党その他の政治団体の名称若しくは略称を記載したもの	421
参議院名簿の届出要件に該当していなかった政党その他の政治団体、参議院名簿の取下げの届出をした政党その他の政治団体又は参議院名簿を重ねて届け出ている政党その他の政治団体に係る参議院名簿登載者の氏名又はその名称若しくは略称を記載したもの	0
参議院名簿登載者の全員につき、抹消の事由が生じており又は除名、離党その他の事由により当該参議院名簿届出政党等に所属するものでなくなった旨の届出がされている場合の当該参議院名簿に係る政党その他の政治団体の名称又は略称を記載したもの	0
2以上の参議院名簿登載者の氏名又は2以上の参議院名簿届出政党の名称若しくは略称を記載したもの	2
1人の参議院名簿登載者の氏名及び当該参議院名簿登載者に係る参議院名簿届出政党等以外の参議院名簿届出政党等の名称又は略称を記載したもの	0
被選挙権のない参議院名簿登載者の氏名を記載したもの	0
参議院名簿登載者の氏名又は参議院名簿届出政党等の名称若しくは略称のほか、他事を記載したもの	4
参議院名簿登載者の氏名又は参議院名簿届出政党等の名称若しくは略称を自書しないもの	0
参議院名簿登載者の何人又は参議院名簿届出政党等のいずれを記載したかを確認し難いもの	25
白紙投票	629
単に雑事を記載したもの	147
単に記号、符号を記載したもの	133
合　計	1,361

(4) 名簿届出政党等の得票数

〔届出順〕

名簿届出政党等の名称	得票数区分	飯田市得票数	長野県得票数	全国得票数	獲得議席数
日本共産党	**得票総数**	**5,431.557**	**101,579.812**	**4,483,411.183**	4
	政党等の得票数	5,008.000	93,535.000	4,051,700.000	
	うち特定枠名簿登載者の投票数	—	—	—	
	名簿登載者(特定枠を除く)の得票数	423.557	8,044.812	431,711.183	
自由民主党	**得票総数**	**13,372.551**	**292,698.170**	**17,712,373.119**	19
	政党等の得票数	9,946.000	216,521.600	12,712,515.344	
	うち特定枠名簿登載者の投票数	9.000	247.600	-	
	名簿登載者(特定枠を除く)の得票数	3,426.551	76,176.570	4,999,857.775	
オリーブの木	**得票総数**	**137.024**	**2,510.204**	**167,897.997**	0
	政党等の得票数	121.000	2,146.000	136,873.000	
	うち特定枠名簿登載者の投票数	—	—	—	
	名簿登載者(特定枠を除く)の得票数	16.024	364.204	31,024.997	
社会民主党	**得票総数**	**1,166.000**	**21,025.000**	**1,046,011.520**	1
	政党等の得票数	948.000	17,687.000	761,207.000	
	うち特定枠名簿登載者の投票数	—	—	—	
	名簿登載者(特定枠を除く)の得票数	218.000	3,338.000	284,804.520	
公明党	**得票総数**	**5,748.000**	**96,247.037**	**6,536,336.451**	7
	政党等の得票数	4,324.000	74,331.000	4,283,918.000	
	うち特定枠名簿登載者の投票数	—	—	—	
	名簿登載者(特定枠を除く)の得票数	1,424.000	21,916.037	2,252,418.451	
国民民主党	**得票総数**	**6,142.332**	**123,938.506**	**3,481,078.400**	3
	政党等の得票数	4,743.000	98,592.000	2,174,706.000	
	うち特定枠名簿登載者の投票数	—	—	—	
	名簿登載者(特定枠を除く)の得票数	1,399.332	25,346.506	1,306,372.400	
日本維新の会	**得票総数**	**2,280.875**	**48,296.331**	**4,907,844.388**	5
	政党等の得票数	2,105.000	44,051.000	4,218,454.000	
	うち特定枠名簿登載者の投票数	—	—	—	
	名簿登載者(特定枠を除く)の得票数	175.875	4,245.331	689,390.388	
幸福実現党	**得票総数**	**199.000**	**3,730.000**	**202,278.772**	0
	政党等の得票数	143.000	2,813.000	158,954.000	
	うち特定枠名簿登載者の投票数	—	—	—	
	名簿登載者(特定枠を除く)の得票数	56.000	917.000	43,324.772	

名簿届出政党等の名称	得票数区分	飯田市得票数	長野県得票数	全国得票数	獲得議席数
立憲民主党	**得票総数**	**7,618.498**	**164,611.354**	**7,917,720.945**	8
	政党等の得票数	6,689.000	145,777.000	6,697,707.000	
	うち特定枠名簿登載者の投票数	—	—	—	
	名簿登載者(特定枠を除く)の得票数	929.498	18,834.354	1,220,013.945	
労働の解放をめざす労働者党	**得票総数**	**181.750**	**3,382.362**	**80,055.927**	0
	政党等の得票数	142.750	2,716.362	57,891.999	
	うち特定枠名簿登載者の投票数	6.750	178.362	-	
	名簿登載者(特定枠を除く)の得票数	39.000	666.000	22,163.928	
NHKから国民を守る党	**得票総数**	**751.400**	**17,827.836**	**987,885.326**	1
	政党等の得票数	624.000	15,121.000	841,224.000	
	うち特定枠名簿登載者の投票数	—	—	—	
	名簿登載者(特定枠を除く)の得票数	127.400	2,706.836	146,661.326	
安楽死制度を考える会	**得票総数**	**186.000**	**4,585.000**	**269,052.000**	0
	政党等の得票数	164.000	4,021.000	233,441.000	
	うち特定枠名簿登載者の投票数	—	—	—	
	名簿登載者(特定枠を除く)の得票数	22.000	564.000	35,611.000	
れいわ新選組	**得票総数**	**1,706.005**	**35,703.209**	**2,280,252.750**	2
	政党等の得票数	949.005	19,395.692	1,226,412.714	
	うち特定枠名簿登載者の投票数	3.005	106.692	-	
	名簿登載者(特定枠を除く)の得票数	757.000	16,307.517	1,053,840.036	
計	**得票総数**	**44,920.992**	**916,134.821**	**50,072,198.778**	50
	政党等の得票数	35,906.755	736,707.654	37,555,004.057	
	うち特定枠名簿登載者の投票数	18.755	532.654	-	
	名簿登載者(特定枠を除く)の得票数	9,014.237	179,427.167	12,517,194.721	

※得票数は、各開票区において小数点第４位以下を切り捨てた数の集計です。
※全国得票数の「うち特定枠名簿登載者の投票数」については、総務省で公表されていないため記載していません。

(5) 名簿登載者別得票数

〔政党等の届出順〕

名簿届出政党等の名称	名簿登載者の氏名	特定枠	飯田市得票数	長野県得票数	全国得票数	当落
日本共産党	小池　晃	－	147.000	3,001.000	158,621.000	当
	山下　よしき	－	12.307	302.287	48,932.480	当
	井上　さとし	－	233.000	3,708.731	42,982.440	当
	紙　智子	－	3.000	138.333	34,696.013	当
	仁比　そうへい	－	1.000	33.000	33,360.000	
	山本　のりこ	－	12.000	315.577	32,816.665	
	しいば　かずゆき	－	3.000	45.000	16,728.218	
	梅村　さえこ	－	1.000	35.000	15,357.129	
	山本　千代子	－	4.000	70.098	7,573.462	
	ふなやま　由美	－	1.000	15.000	5,364.000	
	佐藤　ちひろ	－	0.000	37.149	4,199.426	
	原　純子	－	1.000	47.000	3,671.000	
	藤本　友里	－	0.000	20.000	3,414.000	
	伊藤　りち子	－	1.125	29.383	3,079.612	
	有坂　ちひろ	－	0.000	133.000	2,787.721	
	田辺　健一	－	0.000	25.000	2,677.000	
	青山　了介	－	0.000	12.000	2,600.721	
	まつざき　真琴	－	0.000	11.000	2,581.000	
	大野　聖美	－	0.000	8.000	2,170.469	
	島袋　恵祐	－	0.000	7.000	2,162.000	
	伊藤　達也	－	1.125	23.254	2,152.164	
	小久保　剛志	－	2.000	12.000	1,200.134	
	下奥　奈歩	－	1.000	3.000	936.000	
	沼上　徳光	－	0.000	5.000	647.000	
	住寄　聡美	－	0.000	6.000	582.529	
	鎌野　祥二	－	0.000	2.000	419.000	
自由民主党	三木　とおる	特定枠	8.000	224.600	－	当
	三浦　靖	特定枠	1.000	23.000	－	当
	つげ　芳文	－	763.000	16,264.228	600,189.903	当
	山田　太郎	－	273.000	6,332.392	540,077.960	当
	和田　まさむね	－	145.000	3,029.000	288,080.000	当
	佐藤　まさひさ	－	57.216	2,049.777	237,432.095	当
	佐藤　のぶあき	－	465.762	5,025.944	232,548.956	当
	橋本　聖子	－	111.000	3,013.000	225,617.000	当
	山田　としお	－	159.000	3,784.499	217,619.597	当
	ありむら　治子	－	39.000	1,854.000	206,221.000	当
	宮本　しゅうじ	－	35.000	1,608.000	202,122.000	当
	石田　まさひろ	－	191.000	4,233.000	189,893.000	当
	北村　経夫	－	93.000	4,235.000	178,210.000	当
	本田　あきこ	－	104.000	1,970.000	159,596.151	当
	えとう　せいいち	－	30.000	1,485.000	154,578.000	当
	羽生田　たかし	－	34.120	1,599.065	152,807.948	当
	宮崎　まさお	－	54.000	3,416.000	137,502.000	当
	山東　昭子	－	57.000	1,586.000	133,645.785	当
	赤池　まさあき	－	61.000	1,698.457	131,727.208	当
	ひが　なつみ	－	72.000	1,968.000	114,596.000	
	中田　宏	－	38.000	1,134.000	112,581.303	
	田中　まさし	－	136.484	1,474.453	100,005.187	
	おだち　源幸	－	45.000	1,014.000	92,882.000	
	木村　よしお	－	186.994	1,641.301	92,419.856	
	井上　よしゆき	－	30.000	852.193	87,946.669	
	小川　しんじ	－	81.975	1,650.305	85,266.022	
	山本　左近	－	41.000	738.185	78,236.224	
	かくた　充由	－	46.000	398.231	75,241.505	
	丸山　和也	－	12.000	557.000	58,587.000	
	糸川　まさあき	－	19.000	565.540	36,311.527	
	くま田　あつし	－	18.000	289.000	29,961.000	
	水口　なおと	－	23.000	406.000	24,504.222	
	森本　勝也	－	5.000	305.000	23,450.657	

名簿届出政党等の名称	名簿登載者の氏名	特定枠	飯田市得票数	長野県得票数	全国得票数	当落
オリーブの木	黒川　あつひこ	－	5.000	113.000	12,246.000	
	若林　アキ	－	8.000	155.517	10,031.888	
	小川　まなぶ	－	1.024	48.687	4,475.347	
	天木　直人	－	2.000	47.000	4,271.762	
社会民主党	吉田　ただとも	－	199.000	2,627.000	149,287.000	当
	仲村　みお	－	8.000	345.000	98,681.520	
	矢野　あつ子	－	5.000	250.000	21,391.000	
	大椿　ゆうこ	－	6.000	116.000	15,445.000	
公明党	山本　かなえ	－	20.000	363.448	594,288.947	当
	山本　ひろし	－	12.000	347.822	471,759.555	当
	若松　かねしげ	－	24.000	893.000	342,356.000	当
	かわの　義博	－	4.000	83.000	328,659.000	当
	新妻　ひでき	－	10.000	190.000	281,832.000	当
	平木　だいさく	－	1,333.000	19,788.000	183,869.000	当
	塩田　ひろあき	－	3.000	38.000	15,178.000	当
	高橋　次郎	－	1.000	18.000	7,577.000	
	奈良　直記	－	7.000	42.000	5,413.000	
	西田　義光	－	0.000	17.000	3,986.000	
	藤井　伸城	－	3.000	24.000	3,249.000	
	竹島　正人	－	1.000	26.000	3,106.000	
	角田　健一郎	－	1.000	23.767	2,924.278	
	坂本　道応	－	2.000	20.000	2,438.000	
	村中　克也	－	1.000	20.000	2,163.335	
	塩崎　剛	－	1.000	9.000	1,996.336	
	国分　隆作	－	1.000	13.000	1,623.000	
国民民主党	田村　まみ	－	174.000	4,605.000	260,324.000	当
	いそざき　哲史	－	43.000	2,027.000	258,507.000	当
	浜野　よしふみ	－	407.000	4,787.756	256,928.785	当
	石上　としお	－	213.000	5,695.352	192,586.679	
	田中　ひさや	－	426.515	4,196.527	143,492.942	
	大島　九州男	－	51.000	1,752.000	87,740.000	
	山下　ようこ	－	27.692	742.708	35,938.867	
	円　より子	－	14.000	531.000	24,709.000	
	ひめい　ゆみこ	－	19.000	360.000	21,006.000	
	小山田　つね子	－	7.000	196.000	8,306.000	
	鈴木　覚	－	8.125	152.163	5,923.855	
	酒井　リョースケ	－	1.000	101.000	4,379.272	
	中沢　健	－	7.000	166.000	4,058.000	
	藤川　たけと	－	1.000	34.000	2,472.000	
日本維新の会	鈴木　宗男	－	56.875	1,691.831	220,742.675	当
	むろい　邦彦	－	37.000	714.000	87,188.000	当
	梅村　さとし	－	1.000	74.000	58,269.522	当
	しばた　巧	－	7.000	201.000	53,938.000	当
	やながせ　裕文	－	5.000	123.000	53,086.000	当
	藤巻　健史	－	22.000	445.000	51,619.511	
	山口　かずゆき	－	9.000	301.000	42,231.776	
	くしだ　久子	－	14.000	203.000	32,296.000	
	くわはら　くみこ	－	6.000	127.000	20,721.000	
	奥田　まり	－	4.000	89.000	20,478.000	
	森口　あゆみ	－	7.000	139.500	19,333.904	
	空本　せいき	－	1.000	22.000	12,772.000	
	あらき　大樹	－	6.000	70.000	8,577.000	
	いわぶち　美智子	－	0.000	45.000	8,137.000	
幸福実現党	釈　りょうこ	－	54.000	739.000	30,356.000	
	及川　幸久	－	1.000	124.000	8,290.772	
	松島　ひろのり	－	1.000	54.000	4,678.000	

名簿届出政党等の名称	名簿登載者の氏名	特定枠	飯田市得票数	長野県得票数	全国得票数	当落
立憲民主党	岸 まきこ	－	12.000	327.000	157,849.000	当
	みずおか 俊一	－	14.000	88.000	148,309.000	当
	小沢 まさひと	－	260.000	3,716.000	144,751.000	当
	吉川 さおり	－	194.000	2,722.000	143,472.000	当
	もりや たかし	－	135.478	2,224.163	104,339.413	当
	川田 龍平	－	47.000	2,012.000	94,702.000	当
	石川 大我	－	65.000	1,949.000	73,799.000	当
	須藤 元気	－	45.000	1,320.000	73,787.000	当
	市井 紗耶香	－	37.000	993.950	50,415.298	
	奥村 まさよし	－	15.000	429.000	32,024.000	
	若林 ともこ	－	18.000	925.141	31,683.757	
	おしどり マコ	－	19.000	529.000	29,072.000	
	ふじた 幸久	－	18.000	202.000	28,919.215	
	斉藤 りえ	－	12.000	277.000	23,002.000	
	佐藤 かおり	－	11.020	298.100	20,200.177	
	中村 ゆきこ	－	4.000	116.000	13,422.369	
	今泉 まお	－	6.000	230.000	11,991.000	
	おまた 一平	－	4.000	147.000	10,140.000	
	白沢 みき	－	7.000	138.000	9,483.260	
	まの さとし	－	3.000	97.000	9,008.343	
	しおみ 俊次	－	0.000	30.000	5,115.000	
	深貝 とおる	－	3.000	64.000	4,529.113	
労働の解放をめざす労働者党	伊藤 恵子	特定枠	6.750	178.362	－	
	林 ひろよし	－	29.000	564.000	18,000.000	
	吉村 ふみお	－	5.000	72.000	2,810.000	
	菊池 里志	－	5.000	30.000	1,353.928	
ＮＨＫから国民を守る党	立花 孝志	－	113.400	2,416.768	130,233.367	当
	浜田 聡	－	10.000	168.068	9,308.959	
	岡本 介伸	－	2.000	70.000	4,269.000	
	熊丸 英治	－	2.000	52.000	2,850.000	
安楽死制度を考える会	佐野 秀光	－	22.000	564.000	35,611.000	
	－	－	－	－	－	－
れいわ新選組	ふなご やすひこ	特定枠	2.000	49.000	－	当
	きむら えいこ	特定枠	1.005	57.692	－	当
	山本 太郎	－	721.000	15,368.562	991,756.597	
	はすいけ 透	－	11.000	288.400	20,557.200	
	大西 つねき	－	8.000	308.000	19,842.000	
	やすとみ 歩	－	8.000	159.500	8,632.076	
	渡辺 てる子	－	1.000	58.050	5,073.675	
	辻村 ちひろ	－	5.000	78.000	4,070.549	
	三井 よしふみ	－	3.000	47.005	3,907.939	
計（特定枠を除く）	150		9,014.237	179,427.167	12,517,194.721	46
計（特定枠）	5		18.755	532.654	－	4

※得票数は、各開票区において小数点第4位以下を切り捨てた数の集計です。
※全国得票数のうち、特定枠名簿登載者（優先的に当選人となるべき候補者）については、総務省で公表されていないため、記載していません。

（1）

参議院比例代表選出議員選挙公報

令和元年7月21日執行　　長野県選挙管理委員会

「安楽死 ひとつの選択肢 制度に反対ですか」

Consideration the Euthanasia System
安楽死制度を考える会
（略称：安楽会）

◎比例代表名簿登載者　代表 佐野秀光 プロフィール

子供の頃から一日何度も自分で注射を打ち続ける病を抱えながら約37年現在に至る。日本大学2年生の20才の時に会社を設立。新しいビジネスに挑み続けて28年。金融機関や不動産会社、弁護士、税理士事務所等を対象に顧客数2万社以上。政治の世界でも新しい政策を訴え続け、2009年から安楽死制度の創設を訴え新党本質（後に安楽死党に改名）、2014年より直接民主制を訴える政治団体「支持政党なし」代表、今回は政治活動の原点に戻り「安楽死制度を考える会」代表として活動中。

- 自分の最後は自分で決めたい
- 制度を使いたくない人は使わなければよい
- 耐え難い痛みや辛い思いをしてまで延命したくない

- 家族などに世話や迷惑をかけたくない
- 人生の選択肢の一つとしてあると「お守り」のように安心

賛成の方は
比例代表は **安楽会**（略称）とお書きください

維新はやる。次の時代を創る。

この国の社会保障制度、とくに年金制度改革は待ったなしの状況にあります。維新は必要な社会保障制度の議論を真摯に行います。既存の与野党にできない具体的施策の提案を続けます。

- 徹底した **規制改革で経済成長** を実現
- 支払った分だけきちんと受け取ることのできる **年金制度改革**
- 機会平等社会を実現するための **教育完全無償化**

代表 松井 一郎

比例代表候補者

むろい邦彦
日本維新の会参議院幹事長
元国土交通大臣政務官
子や孫たちに夢をつなぐ国づくり

藤巻健史（たけし）
一橋大学卒業/元モルガン銀行
日本代表・東京支店長
今こそ財政金融の専門家を！

山口かずゆき
理学療法士/介護支援専門員
元衆議院議員
いのち輝く未来へ

鈴木宗男
元衆議院議員/元国務大臣
北海道・沖縄開発庁長官
政治に喝！北方領土問題解決

梅村さとし
44歳/大阪大学医学部卒業
内科医師
日本を元気に！医療・介護制度の改革を！

しばた巧
早稲田大学大学院政治学研究科博士前期課程修了/参議院議員（1期）
もっと教育無償化を進めたい！

空本せいき
東京大学大学院修了（工学博士）
衆議院議員（1期）
政治家として、技術者として、誠実な実績

あらき大樹（だいじゅ）
昭和46年生/慶応義塾大学卒
公益財団法人理事長
あらき雨風よりは大樹

いわぶち美智子
東洋大学法学部助教授
宮城県環境生活部次長等を歴任
私たちは幸せになるために生きている

奥田まり
36歳/家族:夫、一男四女、義母
愛知県出身/名古屋市在住
河村市長の改革推進！減税日本とのW公認

くしだ久子
元アナウンサー/横浜国大卒
横浜市議（2期）/愛知出身
共同親権の実現 動物殺処分ゼロ

くわはらくみこ
主婦/33歳/元議員秘書
維新政治塾第1期生
女性目線、主婦目線、維新から。

森口あゆみ
三重県伊賀市生
芸能事務所代表
嘘ばっかりの政治は許さない！

やながせ裕文
早稲田大学卒/東京都議会議員3期
東京で維新を、ブレずに7年間
子どもたちの未来へ！

比例代表は「維新」または、「候補者名」をお書きください。

日本維新の会
日本維新の会（略称/維新）

投票日は7月21日（日）です

投票時間は午前 7 時から午後 8 時まで

（一部地域を除きます）

◎**比例代表選出議員選挙**の投票用紙（白色）には、**候補者の氏名又は政党・政治団体の名称**を記入します。

◎**長野県選出議員選挙**の投票用紙（クリーム色）には、**候補者の氏名**を記入します。

（この選挙公報は、名簿届出政党等から提出された原稿をそのまま印刷したものです。なお、掲載の順序は、くじで定められたものです。）

参議院比例代表選出議員選挙公報

令和元年7月21日執行　　長野県選挙管理委員会

NHKから国民を守る党

【略称】N国党

NHKをぶっ壊す！

NHKスクランブル放送の実現

NHK受信料を支払わない人を応援します

現行のNHK受信料制度では、視聴していないのに払わされている人がいる一方、視聴しているのに払わない人がいて不公平な状態です。我々NHKから国民を守る党はこの問題を解決するため、NHKの放送を観るなら払う・払わないなら観られないスクランブル放送の導入を目標として活動しています。

参議院（全国）比例区候補

立花孝志
浜田聡
熊丸英治
岡本介伸

小さな声を、聴く力。

子どもから高齢者まで「安心社会」をつくります

日本は今、深刻な人口減少、少子高齢化に直面しています。この最重要課題を乗り越えるためには自民、公明両党による安定政権が不可欠です。公明党には、生活者の小さな声を聴き、地方と国のネットワークで確実に国政につなぐ力があります。この力を発揮し、子どもから高齢者まで安心の全世代型社会保障を確立してまいります。

政策

1. 全世代型社会保障へ

消費税率を10%に引き上げ、年金、医療、介護、子育て支援に活用。

◇「子育て安心」社会に向け、“3つの教育無償化”を実現へ
◇低年金者を対象に年最大6万円を上乗せし、介護保険料を軽減
◇消費税率引き上げに備え、軽減税率、プレミアム付き商品券など実施へ

2. 力強い日本経済へ

国民が「実感できる」景気回復を実現します。

◇最低賃金1000円以上への着実な引き上げやその影響を受ける中小企業への支援を強化。
◇1時間単位で取得できる年次有給休暇制度を導入します。

3. 希望ある“幸齢社会”へ

新たなモビリティ（移動）サービス社会へ

◇交通機関の運賃割引やデマンド型（予約制）バスの普及など、地域における暮らしの足の確保。
◇認知症の予防・介護方法の研究とともに、根本治療薬の開発費を拡大します。

身を切る改革 国会議員歳費の10%削減に挑戦！

政治の安定には、国民の納得と信頼を得ることが不可欠です。消費税率10%への引き上げに向けた今こそ、国会議員自らが、痛みを伴う「身を切る改革」を断行し、その覚悟を示すべきです。
公明党は国会議員歳費の10%削減を実現します。

公明党

比例区の投票用紙には、公明党の候補者名または公明党と、お書き下さい。　略称は公明（こうめい）

若松（わかまつ） かねしげ 現
役職：元復興副大臣。参院議員1期。
経歴：中央大学二部卒。公認会計士。税理士。行政書士。
年齢：63歳
「現場第一」で復興・防災に全力

平木（ひらき） だいさく 現
役職：元経済産業大臣政務官。参院議員1期。
経歴：東京大学法学部卒。
年齢：44歳
未来をひらく 確かな実力！

新妻（にいづま） ひでき 現
役職：元文部科学大臣政務官。参院議員1期。
経歴：東京大学大学院修士課程修了。
年齢：48歳
「ものづくり」でこの国を元気に！

山本（やまもと） かなえ 現
役職：元厚生労働副大臣。参院議員3期。
経歴：京都大学文学部卒。
年齢：48歳
「あなたの声を、かなえるチカラ。」

山本（やまもと） ひろし 現
役職：元財務大臣政務官。参院議員2期。
経歴：慶應義塾大学法学部卒。
年齢：64歳
現場直結で障がい者支援と地域復興

かわの 義博（よしひろ） 現
役職：党食品ロス削減推進プロジェクトチーム事務局長。参院議員1期。
経歴：慶應義塾大学経済学部卒。
年齢：41歳
近い。速い。温かい。

公明党は、参院選比例区に上記の6人をはじめ17人を公認しています。（順不同）
※年齢は公示日現在

（この選挙公報は、名簿届出政党等から提出された原稿をそのまま印刷したものです。なお、掲載の順序は、くじで定められたものです。）

参議院比例代表選出議員選挙公報

令和元年7月21日執行　　長野県選挙管理委員会

家計第一



比例区は、「候補者名」または「国民民主党」とお書きください。 略称：民主党

- **児童手当増額！**
  子ども3人の家庭なら約1,000万円。
- **暮らせる年金を。**
  低所得者には最低年60,000円上乗せ。
- **あなたの家賃を補助。**
  年収500万円以下世帯には月10,000円。

国民民主党 こくみん

国民民主党 代表
玉木雄一郎

国民民主党 参院選比例名簿登載者（アイウエオ順）

石上 としお（いしがみ）
参議院議員　現職
全力で聴く。全力で届ける。全力で挑む。

いそざき 哲史（てつじ）
参議院議員　現職
仲間の思い、かたちにしたい。

大島 九州男（おおしま くすお）
参議院議員　現職
平和憲法の精神を守ります

小山田 つね子（おやまだ こ）
行政書士・タレント　新人
家計第一で政治を変える！

酒井 リョースケ（さかい）
前横浜市会議員　新人
ヨコハマ発！働き方改革で男性の家庭進出を。

鈴木 覚（すずき さとる）
政党職員　新人
人への投資で将来の人材を育成

田中 ひさや（たなか）
JAM 副会長　新人
働くみんなの力になりたい。

田村 まみ（たむら）
UAゼンセン職員　新人
働く仲間の笑顔のために

中沢 健（なかざわ けん）
衆議院議員 政策担当秘書
新人
現場第一主義

浜野 よしふみ（はまの）
参議院議員　現職
まっすぐに力強く！働く仲間のために！

ひめい ゆみこ
司法書士・行政書士　元職
頑張る女性が幸せになる社会へ！

藤川 たけと（ふじかわ）
政党職員　新人
家計と地域に未来のタネをまく

円 より子（まどか こ）
元参議院議員　元職
世直しおばあ、子育て世代全力応援

山下 ようこ（やました）
元東京都議会議員　新人
環境、農業、花と緑のトップランナー

社会民主党選挙公報

支えあう社会のために

- ◎ 安心の社会保障へ立てなおし
- ◎ 人間らしい働き方の実現
- ◎ 子ども・子育て支援の拡充
- ◎ 消費税10%中止へ
- ◎ 地域と農林水産業の再生
- ◎ 脱原発の実現、被災地の復興
- ◎ 辺野古新基地建設に反対
- ◎ 行政の「私物化」を許さない

安倍政権は、民主主義の根幹を掘るがし、違憲立法を強行し、平和憲法の改悪に向けた暴走を続けています。こんな政治は、もう終わらせましょう。
社民党は、国民のいのちと暮らしを守り、誰もが安心して生きられる「支えあう社会」をめざします。

［党首］又市 征治

比例区は 社民党

http://www.sdp.or.jp/

憲法を活かす政治　比例代表候補者

豊かなくらしへ、ともにまっすぐ。

吉田 ただとも（よしだ）
社民党前党首、元参議院議員、大分県ウエイトリフティング協会会長
［私のこだわり］
雇用労働、農林水産振興
子育て・教育、地方自治、交通

守る。辺野古、憲法、いのち。

仲村 みお（なかむら）
前沖縄県議、沖縄平和運動センター副議長
自治体議員立憲ネットワーク共同代表
［私のこだわり］
地方自治、沖縄振興、子どもの貧困
子育て・教育、医療・福祉、基地問題

労働者の使い捨ては許さない！

大椿 ゆうこ（おおつばき）
労働組合役員、労働相談員
［私のこだわり］
クビ切りの恐怖におびえず働き続けられる社会を
増税より賃上げを！
脱原発　共生社会の実現

投票日は7月21日（日）です

投票時間は午前7時から午後8時まで

（一部地域を除きます）

当日都合の悪い方は7月20日（土）まで期日前投票ができます

期日前投票の投票時間は午前8時30分から午後8時まで（支所や出張所などでは期日や時間が異なる場合があります）

（この選挙公報は、名簿届出政党等から提出された原稿をそのまま印刷したものです。なお、掲載の順序は、くじで定められたものです。）

参議院比例代表選出議員選挙公報

令和元年7月21日執行　　長野県選挙管理委員会

景気対策　消費税5％への減税で景気アップ
地方活性化　減税と規制緩和で地元に企業を呼び戻そう
財政再建　経済成長による健全財政を
社会保障　「自助と支え合い」で安心の社会保障を
外交・防衛　国防で、愛と自由を守れる国に

党女性局長を経て現職。2016年、国連女子差別撤廃委員会でスピーチを行う。夕刊紙連載ほか、著書に「繁栄の国づくり」など。

党首　釈りょうこ

三菱商事(株)勤務時代に30数か国を訪問、駐在員としてナイジェリアに3年半勤務。現在、党幹事長 兼 選対委員長。

幹事長　松島ひろのり

ユーチューバー「及川幸久 潜在意識チャンネル」、作家、国際政治コメンテーター、幸福実現党外務局長。

外務局長　及川幸久

略称：幸福

比例は「幸福」または候補者名をお書きください。

いのちを守り、繁栄を実現する。

幸福実現党

hr-party.jp

〒107-0052 東京都港区赤坂 2-10-8

ボトムアップ経済ビジョン

暮らしから始まる経済成長へ

国民一人ひとりの暮らしを豊かにし、教育や福祉への投資によって次世代の可能性を切り拓く「ボトムアップ経済」へ。それが**立憲民主党の答え**です。

1 老後の安心を高めることから始めます
2 家計所得を引き上げることから始めます
3 子育て・教育に投資することから始めます

消費税10％への引き上げを凍結します。

立憲民主党 代表 枝野幸男

立憲民主党比例代表名簿登載者（アイウエオ順）

石川 大我（いしかわ たいが）
前豊島区議会議員　新・45
日本にも同性婚を。

市井 紗耶香（いちい さやか）
タレント　新・35
4児のお母さん、子育て世代の声を国会へ。

今泉 まお（いまいずみ まお）
元科学館職員　新・40
科学と暮らし。子どもと未来。

奥村 まさよし（おくむら まさよし）
保育士・気象予報士・ボイバのおっくん　新・41
#保育士さんありがとうを国会で実現!

小沢 まさひと（おざわ まさひと）
日本郵政グループ労働組合中央副執行委員長　新・53
「結」あなたと創る協働＆共生の社会

おしどり マコ
芸人・記者　新・44
脱被ばく、脱原発。情報を私たちに。私たちに決めさせろ。

おまた 一平（いっぺい）
元NHK記者　新・67
高齢者が安心の社会。報道の自由。反差別。

川田 龍平（かわだ りゅうへい）
参議院厚生労働委員会委員　現・43
いのちを守る国へ

岸 まきこ（きし）
自治労役員　新・43
未来に希望がもてる社会を創りましょう!

斉藤 りえ（さいとう）
前東京都北区区議会議員　新・35
すべての人にやさしい国に

佐藤 かおり（さとう）
女性と人権全国ネットワーク共同代表　新・51
DV・セクハラ・性暴力被害の根絶を!

しおみ 俊次（しおみ しゅんじ）
前奈良県医師会会長　新・70
医療45年の経験を政治に生かします。

白沢 みき（しらさわ みき）
元東京MXテレビキャスター・記者　新・52
堂々。ひとり家族。ひとりでも暮らしやすく

須藤 元気（すどう げんき）
元格闘家　新・41
WE ARE ALL ONE

中村 ゆきこ（なかむら ゆきこ）
会社経営(OPTIMA(株)代表取締役)　新・54
成長より「進化」する日本へ

深貝 とおる（ふかがい とおる）
元日本行政書士会連合会副会長　新・65
人に寄り添う優しい行政

ふじた 幸久（ふじた ゆきひさ）
元財務副大臣　現・69
人を幸せにする政治 泣き顔から、笑顔に。

まの さとし
全国悪質運転ZEROの会 代表　新・58
被害者にも加害者にもならない社会を作る!

みずおか 俊一（みずおか しゅんいち）
元総理大臣補佐官　元・63
教育 くらし 平和 希望ある未来を子どもたちに

もりや たかし
私鉄総連交通対策局長　新・52
みんなで描く地域の未来 ―みんなの想いを国政へ―

吉川 さおり（よしかわ さおり）
元参議院経済産業委員長　現・42
変わらぬ原点、立ち向かう志。

若林 ともこ（わかばやし ともこ）
元神奈川県議会議員　新・57
生活は政治だ!

比例代表は、「候補者名」または「立憲民主党」とお書きください。 略称＝りっけん

立憲民主党 The Constitutional Democratic Party of Japan りっけん

（この選挙公報は、名簿届出政党等から提出された原稿をそのまま印刷したものです。なお、掲載の順序は、くじで定められたものです。）

参議院比例代表選出議員選挙公報

令和元年7月21日執行　　長野県選挙管理委員会

日本の明日を切り拓（ひら）く。

新しい時代が幕を開けました。
急速に進む少子高齢化、激動する国際情勢。こうした課題に立ち向かい、
新しい時代の日本を創るのは、他の誰でもありません。私たち自身です。
強い経済、地方創生、災害に強い国創り、全ての世代が安心できる
社会保障への改革、そして、国益を確保する外交。
国民の皆様とともに、新しい令和の時代を切り拓く覚悟です。

自由民主党総裁
安倍晋三

政治は国民のもの

自民党

自由民主党公認 比例代表候補者（五十音順）

赤池 まさあき
あかいけ まさあき ／ 元文部科学大臣政務官
「日々勉強、結果に責任!」「国づくり、地域づくりは、人づくりから」をモットーに、国家国民のため全身全霊で取り組みます。

ありむら 治子
ありむら はるこ ／ 初代女性活躍担当大臣
国家国民に仕える責任と誇りを胸に、命の重み・家族や地域の絆・日本の尊厳を守ります。日本の未来を守るためお力をお貸し下さい!

石田 まさひろ
いしだ まさひろ ／ 参議院厚生労働委員長
命に寄り添い、暮らしを支える。誰もが自分らしく、幸福を実感できる社会づくりを実現するため、力を尽くして参ります。

糸川 まさあき
いとかわ まさあき ／ 公益財団法人全日本空手道連盟理事
武道の基礎である「礼と節」を通じ挨拶のできる子どもたちを増やし、生涯スポーツとして健康寿命を伸ばす取り組みをします。

井上 よしゆき
いのうえ よしゆき ／ 元参議院議員
観光立国の実現とともに、鉄道、港湾、運輸・観光が少子高齢化や人手不足等を克服するよう、一層の発展に取り組んで参ります。

えとう せいいち
えとう せいいち ／ 内閣総理大臣補佐官
私はすべての国民に寄り添い、お年寄りはもとより、子どもたち、孫たちの未来のために生涯を捧げる覚悟です。

小川 しんじ
おがわ しんじ ／ 一般社団法人 日本衛生検査所協会 理事
未病分野への臨床検査の安全性と信頼性、利便性の向上を確立し、ICTの活用による医療情報提供制度を構築します。

おだち 源幸
おだち もとゆき ／ 比例区支部長
2期12年間の実績を活かし ①身を切る改革と行政の無駄を撲滅します ②教育の無償化を実現します ③強靭な日本を築きます

かくた 充由
かくた みつよし ／ 全国老人福祉施設協議会理事
約束します。福祉・介護の充実! 20年の実績と現場の声で、超高齢社会・人口減少社会の中で、誰もが安心出来る社会を実現します。

北村 経夫
きたむら つねお ／ 元経済産業大臣政務官
私達は母から産まれました。母なる女性を大切にしない国に未来はありません。愛する母国を守り、未来を育てるのが私の使命です。

木村 よしお
きむら よしお ／ 元厚生労働副大臣
少子高齢化社会を迎えるなか、誰もが・いつでも・何度でも再チャレンジ可能な生きづらさのない日本にするため尽力して参ります。

くま田 あつし
くまだ あつし ／ 元衆議院議員
たすけあう社会を実現し生活の基盤を守る! ●子育て・教育環境の充実 ●外国人人材の受入れ ●核融合を実現し自主エネルギーを確保

佐藤 のぶあき
さとう のぶあき ／ 国土強靭化推進本部筆頭副本部長
国土・ふる里を強くしなやかに! 防災・減災・老朽化対策の推進! 新3K(給料・休日・希望)の魅力ある職場づくり!

佐藤 まさひさ
さとう まさひさ ／ 外務副大臣
「日本を強く、現場に誇りを!」「一途に国防、ブレずに外交」をモットーに、未来への責任を果たして参ります。

山東 昭子
さんとう あきこ ／ 自由民主党食育調査会長
人生100年時代に向け、健康対策を中心に環境・教育・観光・外交等に全力で取り組み元気な誇れる日本国をつくります。

田中 まさし
たなか まさし ／ 日本理学療法士協会 理事
リハビリテーションで創る健康社会 年齢や性別、障害の有無にかかわらず、誰もが健康で働き、暮らせる社会を創る。

つげ 芳文
つげ よしふみ ／ 自由民主党総務部会長代理
地域に全力、地域を元気に。・人生100年時代に挑戦する郵便局! ・人の心に寄り添う政治活動! ・人に優しい温もりある地域社会!

中田 宏
なかだ ひろし ／ 元横浜市長
成功と挫折の経験を活かす人! 国会でもテレビでも、常に歯切れのいい発言。横浜市長と衆議院議員の実績がいま日本に役立つ。

橋本 聖子
はしもと せいこ ／ 参議院自由民主党議員会長
全世代に公平で、持続可能な社会保障の構築を目指します。健康寿命を延ばすためにも、生涯スポーツを楽しめる環境を整備します。

羽生田 たかし
はにゅうだ たかし ／ 元日本医師会副会長
すべての人にやさしい医療・介護を! 保険証1枚あれば、いつでも、どこでも受診できる日本の医療制度を守り育んで参ります。

ひが なつみ
ひが なつみ ／ 歯科医師
みんなの笑顔のために! 健康を守り、国民皆保険を維持し、歯科医院で定期的に検診を受けられる「国民皆健診制度」を創設します。

本田 あきこ
ほんだ あきこ ／ 薬剤師
人生100年時代、全ての世代に安全で優しい社会を届けたい。次世代につなぐ国創りと国民皆保険制度の堅持のために行動します。

丸山 和也
まるやま かずや ／ 弁護士
気概ある日本、日本人をつくるための教育の充実! 国民の権利を守る司法の拡充! 国際社会で日本の権利を堂々と主張!

水口 なおと
みずぐち なおと ／ 全国小売酒販政治連盟 理事
地域を支える中小零細、家族経営者のために全力投球! すべての子供の安心・安全、家計負担大幅減で子育ての不安を解消します!

宮崎 まさお
みやざき まさお ／ 全国土地改良政治連盟顧問
たくましく美しい農山漁村は、世界に誇れる日本の未来への礎です。しっかりと次の世代に引き継げるよう、全力を尽くす覚悟です。

宮本 しゅうじ
みやもと しゅうじ ／ 参議院議員
地域を元気に! かけがえのない地域のために、その中心で活躍する中小・小規模事業者のために、全力で取り組みます!!

森本 勝也
もりもと かつや ／ 日本青年会議所元副会頭
「強い日本。」中小企業を支援する経済政策、武道を用いた教育政策、ソフト・ハード両面の強靭化による防災政策で未来を拓く!

山田 太郎
やまだ たろう ／ 元参議院議員
マンガやアニメ・ゲームなどの表現の自由を素晴らしい日本の文化として守っていきます。これまでの実績には自信があります。

山田 としお
やまだ としお ／ 参議院農林水産委員会委員（元委員長）
食と地域と農林水産業を大切にする政策実現に向け、食料の安定供給、所得向上と後継者の育成、協同組合の発展に全力を挙げます。

山本 左近
やまもと さこん ／ 元F1ドライバー
山本左近は、質の高い医療と介護の提供・介護人材の待遇改善・新しいモビリティ社会の実現・交通死亡事故ゼロを目指します。

和田 まさむね
わだ まさむね ／ 自民党広報副本部長
豊かで平和な日本を守り抜く。国を守り、子供を守る。子育て世代の負担軽減と支援強化で消費を活性化。所得の向上を実現します。

特定枠候補者

三木 とおる
みき とおる ／ 参議院議員
地方では今も若者の流出が続き、存続が危ぶまれる自治体が増えている。地方を守り地域の生活を守るため全力を尽くします。

三浦 靖
みうら やすし ／ 元衆議院議員
地方議会出身として、少子高齢化、人口減少が進む地域の実情を、国政にしっかりと訴え、反映していく責務を果たしていきます。

比例代表は自民党の比例候補者名または自民党とお書きください。

自由民主党

（この選挙公報は、名簿届出政党等から提出された原稿をそのまま印刷したものです。なお、掲載の順序は、くじで定められたものです。）

参議院比例代表選出議員選挙公報

令和元年7月21日執行　　長野県選挙管理委員会

オリーブの木

選挙はカンパとボランティアで

与党も野党も期待できないだから政党連合「オリーブの木」

なぜ、オリーブの木なのか？

大企業や業界団体、大労組や公務員労組の支援を受けた政党では、本当に国民のためになる政策は出せない（例、原発ゼロ・官民格差是正）。また、格差解消の立場から、自民党以外の政党を支持したくても支持できる政党がないのが現実だからです。

5月20日、「自由国民党」、「新党憲法９条」、「今治加計獣医学部問題を考える会」、「平和の党」（代表 西尾憲一千葉県議会議員）の４団体で、政党連合「オリーブの木」を結成。

共通政策

①対米自立（地位協定の見直し、専守防衛等。）

②ベーシックインカム導入（政府が生活費を国民に配る。）

③消費税5%へ

④官民格差（1.6倍）是正　⑤原発即時ゼロ

黒川あつひこ
代表
今治加計獣医学部問題を考える会

天木 直人
総務会長
元駐レバノン日本国特命全権大使

小川まなぶ
幹事長代理
平和の党
副代表
会社員

若林 アキ
党女性局長
ジャーナリスト

HPはコチラ

比例代表は「オリーブの木」（略称オリーブ）または候補者名をお書きください。

れいわ新選組

れいわしんせんぐみ

山本太郎

やまもと たろう

全国比例区は候補者個人名またはれいわと書いてください

れいわ新選組【候補者リスト】

- 特定枠① ふなごやすひこ（全身麻痺ギタリスト・難病ALS患者）
- 特定枠② 木村英子（全国公的介護保障要求者組合書記長）
- 大西つねき（元 J.P.モルガン銀行資金部為替ディーラー）
- 辻村ちひろ（環境保護NGO職員）
- はすいけ透（元 北朝鮮による拉致被害者家族連絡会事務局長）
- 三井よしふみ（元銀行員・元セブンイレブン・オーナー）
- やすとみ歩（東京大学東洋文化研究所教授）
- 山本太郎（参議院議員・俳優）
- 渡辺てる子（元派遣労働者・シングルマザー）

れいわ緊急八策

1. **消費税は廃止**　物価が下がり、実質賃金は上昇、景気回復へ。6年後には、1人あたり賃金が44万円アップ。財源は、租税特別措置（80以上の大企業優遇税制）の廃止と法人税の累進化でおつりがきます。
2. **全国一律！最低賃金1500円「政府が補償」**　消費税廃止と法人税の累進化（中小零細事業者の大減税）それでも赤字の事業主は政府が補償。地方活性、景気回復、東京一極集中是正の切り札。同時に、最低賃金法に則り生活保護基準も引き上げ、年収200万円以下世帯をゼロに。
3. **奨学金徳政令**　4. **公務員増**　原発作業員、介護・保育士など希望者全員の公務員化。国がケチる分野がこれからの成長分野。1万人あたりの公務員数をみると、日本は英国の約3分の1、米国の約2分の1です。公務員を増やす。安定雇用も経済政策です。奨学金に苦しむ555万人をチャラにします。
5. **一次産業戸別所得補償**　食糧安全保障は国を守る上で最重要事項。TPP、日米FTAなどで一次産業壊滅の危機。あまりに低すぎる食料自給率を100%目指し大改革。農林水畜産業に就けば安定した生活が送れるよう、政府が直接払いで戸別に所得補償。
6. **「トンデモ法」の見直し・廃止**　TPP協定、PFI法、水道法、カジノ法、漁業法、入管法、種子法、特定秘密保護法、国家戦略特別区域法、所得税法等の一部を改正する法律、派遣法、安全保障関連法、刑訴法、テロ等準備罪など。
7. **辺野古新基地建設中止**　沖縄の民意は明確。
8. **原発即時禁止・被曝させない**　東電原発事故による被災者・被害者の支援の継続、拡充を。

略称＝れいわ

事務所　〒160-0004 東京都新宿区四谷 2-11-15 JLBグランエクリュ四谷 1F～3F
TEL:03（6384）1974　FAX:03（6384）1975　MAIL:hagaki@reiwa-shinsengumi.com
https://www.reiwa-shinsengumi.com　れいわ新選組　検索
れいわ新選組 公式ホームページ

労働の解放をめざす労働者党（略称・労働者党）

非正規・女性労働者のために

【特定枠候補・伊藤恵子】 非正規労働者として生き、また労働者党員として数十年活動。国政選挙に二回立候補、資本論研究に励み、労働価値論の神髄の理解では権威者に。議員としては差別されず、苦悩する女性労働者のために活動する決意

共産党・新左翼に反対して

【林ひろよし】 学生運動に参加、共産党に入党するが、官僚主義、日和見主義に反発、わずか半年で離党、新興の新左翼運動にもたちまち疑問を感じ、以来、以来、一貫して独自の労働者解放の道を追求



労働者解放めざした教師

【菊池里志】 大学時代、労働者解放の理想に目覚め、神奈川県の高校で社会科教師として生きながら組合運動に参加、また労働者党の一員として神奈川の闘いを支えてきた長年の活動家。教育理論家。尺貫に、合理的に思考する誠実な活動家

業務・労働運動に献身

【吉村ふみお】 労働者地域で長年労働運動に加わり、組合運動の指導者としても献身的に活動、地元の働く人々から絶大の信頼を得ている活動家。国会に出て行けば、貧しい労働者や女性労働者の味方として一これほどの強力な助っ人はいない

連絡先　東京都練馬区春日町1の11の12の409

比例区は働く者の一票一票をそしてすべての働く者の票を労働者党（略称）へ！

差別労働、長時間労働の一掃を！

労働者党の基本的な二つの政策的立場を、ますます明らかにします。

一つは、長時間労働、ブラック企業などに象徴される、搾取労働の即時廃止の要求です。

二つは、２千万人にも急増してきた非正規労働者や、低賃金や身分的不公平などに苦しむ女性労働者の問題に広く目をひらいている、差別労働者の即時一掃の要求です。

これらの要求は、何か非現実的で、途方もない夢物語に思われるかも知れません。事実上、安倍首相は、「昨年の秋、『働き方改革』を謳い、同一労働同一賃金の実現を実行すると言ってきた時に声を大にして主張し、公約したことにすぎません。

当時、安倍首相は、差別労働の廃止は、「行ったなしの重要課題」と言い、「この日本から非正規労働をなくす」という言葉を一掃する」と大言壮語しました。

長時間の殺人的労働の一掃について、「課題（ちょうたい）なし」だと言うわけは公約しました。

これらの言葉は、長時間に及ぶ搾取労働や不当な差別労働を、最優先で取り組むべき課題として、即時に、躊躇なしに行うという、首相の労働者、勤労者への公約だったのでしょうか。

しかし首相は言うだけで、ましめ直ちに実行するように、と言ったのに、ができないなら働く者の力で闘い取っていく決意を固めざるをえません。

労働者党は、首相の約束を信じて、「会社への貢献度」などを評価しても、「会社への貢献度」などを評価すべき等々を持ち出して、差別労働の一掃に具体的に取り組む気配は全くありません。ただ一時のリップサービスです。

首相は自分の任期の間に雇用も増えたと自慢していますが、低賃金の非正規の労働者が増えただけ、労働者党は同じ労働者の間に、貧富の格差が増えていることを強調しています。

実現は遠いようにさえ思えます。日本から非正規労働者をなくすという言葉を使って、今は官邸は神経質になって役人が約束した「非正規労働者の正規労働者」という言葉を使う。

長時間労働などの殺人労働の一掃も、「課題なく行う」と言いましたが、裁量労働制―残業代なしの労働の やり方―の強化法は流れましたが、それは、医療、教育、保健などを筆頭に、今なおほとんど無制限といえる状態にに一般的に行われており、殺人労働の一掃を一課題なく行う」もまた事実上完全に空語、空約束になっています。

労働者党は首相に3年前の約束を直ちに実行するように、と言ってきました。

しかし首相は言うだけで、ましめができないなら働く者の力で闘い取っていく決意を固めざるをえません。

●消費増税の転用とバラまき政策を許すな

安倍政権は消費増税の使途変更と、乳幼児教育無償化や全世代型社会保障を謳い、財政健全化を向きつつ、参院選勝利のために増税を強行しようとしています。

増税は、保育料をタダにして全世代型社会保障というが、保育園の完備は社会保障の問題ではなく、むしろその反対の社会保障を支える人々を増やし、助けるための重要な成長政策である。貧しい男女の労働者が今緊急に必要としているものは、何よりも安心して働ける職場や人並みの賃金や充実した保育所であって、乳幼児教育無償化云々の「産業版 用のバラまきではない。

●困難な介護問題の解決のために、「共同体原理」の採用を

我が労働者党は千年に一度の「介護の社会化」の掛け声とともに始まった介護政策は、それがカネと貧しい労働者の負担労働者を当てにしたものであったために、今やカネの面でも破産に直面していると結論し、そんな困難な、袋小路に落ち込んだ介護問題を解決するために、「共同体原理」を採用するよう呼びかける。それには色々なやり方があるが、例えば1年のうち1ヶ月だけ介護に従事するというやり方や、人生のうち、2、3年だけ介護に従事するという方法もある。韓国などでは、兵役でそんなやり方を採用していて、社会のために有益だ。

●年金問題と労働者党の立場―極端な年金格差の一掃が焦眉の課題

参院選の直前、いまの、標準家族、がもう30年も生きると、生活していくために2000万円もの足りるという見通しを金融庁が公表し、大騒ぎになったが、我が党は遅すぎる年金制度の一本化と、根本的な年金格差を一掃するところから始めるべきと考える。民主党政権も年金制度の一本化と、最低年金ラ方を主張したが、そんな矮小な政策さえ実行できなかった。

1991年の一年金制度の抜本的な改革―年金制度の一本化を謳い文句にしながら、それはただ国民年金を厚生年金に標準額として、それを全国民に及ぼすという「一本化」であり、厚生年金給付者は基礎年金に、所得比例部分を二階部分として繰り入れ上積みするものであったため、一本化、平等化にむしろ逆行するものになっている。

その結果、今や1千万とも言える年金難民が全国津々浦々に存在し、生活保護の世帯や単身者は数百万を数えるとされている。

職の時期の所得に従ってではなく、別のような理由の、基準によって年金額を決定すべきである、というのは、大企業の労働者と中小企業や非正規や女性労働者の労働の強度や長さにはそれほどの違いがあるとは思えないし、むしろ後者の方が上である可能性さえあるからである。

真実の一本化と平等化は、国民年金と厚生年金の2大制度を解体し、退職の一時期の所得に従ってではなく、単純な単一の基準で、誰でも、一律に、年金額を決定すべきである、というのは、大企業の労働者と中小企業や非正規や女性労働者の労働の強度や長さにはそれほどの違いがあるとは思えないし、むしろ後者の方が上である可能性さえあるからである。

●消費増税の転用とバラまき政策を許すな

安倍政権は消費増税の使途変更と、乳幼児教育無償化や全世代型社会保障を謳い、財政健全化を向きつつ、参院選勝利のために増税を強行しようとしています。

増税は、保育料をタダにして全世代型社会保障というが、保育園の完備は社会保障の問題ではなく、むしろその反対の社会保障を支える人々を増やし、助けるための重要な成長政策である。貧しい男女の労働者が今緊急に必要としているものは、何よりも安心して働ける職場や人並みの賃金や充実した保育所であって、乳幼児教育無償化云々の「産業版 用のバラまきではない。

●困難な介護問題の解決のために、「共同体原理」の採用を

我が労働者党は千年に一度の「介護の社会化」の掛け声とともに始まった介護政策は、それがカネと貧しい労働者の負担労働者を当てにしたものであったために、今やカネの面でも破産に直面していると結論し、そんな困難な、袋小路に落ち込んだ介護問題を解決するために、「共同体原理」を採用するよう呼びかける。それには色々なやり方があるが、例えば1年のうち1ヶ月だけ介護に従事するというやり方や、人生のうち、2、3年だけ介護に従事するという方法もある。韓国などでは、兵役でそんなやり方を採用していて、社会のために有益だ。

●年金問題と労働者党の立場―極端な年金格差の一掃が焦眉の課題

参院選の直前、いまの、標準家族、がもう30年も生きると、生活していくために2000万円もの足りるという見通しを金融庁が公表し、大騒ぎになったが、我が党は遅すぎる年金制度の一本化と、根本的な年金格差を一掃するところから始めるべきと考える。民主党政権も年金制度の一本化と、最低年金ラ方を主張したが、そんな矮小な政策さえ実行できなかった。

1991年の一年金制度の抜本的な改革―年金制度の一本化を謳い文句にしながら、それはただ国民年金を厚生年金に標準額として、それを全国民に及ぼすという「一本化」であり、厚生年金給付者は基礎年金に、所得比例部分を二階部分として繰り入れ上積みするものであったため、一本化、平等化にむしろ逆行するものになっている。

その結果、今や1千万とも言える年金難民が全国津々浦々に存在し、生活保護の世帯や単身者は数百万を数えるとされている。

職の時期の所得に従ってではなく、別のような理由の、基準によって年金額を決定すべきである、というのは、大企業の労働者と中小企業や非正規や女性労働者の労働の強度や長さにはそれほどの違いがあるとは思えないし、むしろ後者の方が上である可能性さえあるからである。

（この選挙公報は、名簿届出政党等から提出された原稿をそのまま印刷したものです。なお、掲載の順序は、くじで定められたものです。）

参議院比例代表選出議員選挙公報

令和元年7月21日執行　　長野県選挙管理委員会

希望と安心の日本を

国民の願いを実現する日本共産党の現実的な公約です。「財界中心」「アメリカいいなり」という自民党政治のゆがみをただし、「市民と野党」の共闘をすすめ、新しい政治の扉を開きます。

政府が年金7兆円削減（2040年時点で）

2019年 月6.5万円 ➡ 2040年 月4.5万円

「減らない年金」を

貧しい年金を安心の年金にすることこそ政治の役割です。

――**年金を減らし続ける仕組み（マクロ経済スライド）をなくし「減らない年金」にします。**

❶年収1000万円以上の人の保険料を見直す

❷約200兆円の年金積立金を活用する

❸賃上げ・正社員化をすすめ保険料収入・加入者を増やす

――3つの改革で、財源にあてます。

月6.5万円以下の年金生活者すべてに月5千円を上乗せします

消費税10％中止

くらしに希望を

8時間働けば ふつうに暮らせる社会を

●中小企業の賃上げ支援の予算を1000倍にし、最低賃金をいますぐ全国どこでも時給1000円に。1500円をめざす。

●残業代ゼロ制度の廃止。残業上限は月45時間に。

くらしを 支える社会保障を

●公費1兆円投入で国保料(税)の大幅引き下げ。

●子ども医療費無料化を国の制度に。

●低所得者の介護保険料を2/3の水準に。

お金の心配なく学び、子育てができる社会を

●大学・専門学校の授業料をまず半額に、段階的に無償化へ。

●70万人に給付制奨学金（月3万円）。

●小中の学校給食費・保育の無償化。

必要な財源はこうしてつくる（約7.5兆円）

- 法人税の大企業への優遇税制を改める　約4.0兆円
- 富裕層優遇の証券税制などを改める　約3.1兆円
- 米軍への思いやり予算などをやめる　約0.4兆円

▶詳しくはWEBへ！ https://www.jcp.or.jp/

憲法　安倍9条改憲をストップ。安保法制は廃止する。F35戦闘機の〝爆買い〟、やめ、イージス・アショアの配備撤回。

安保基地　辺野古新基地建設中止、普天間基地の無条件撤去で対米交渉を。日米地位協定の抜本改正。日米安保条約をなくし、対等・平等の友好条約を結ぶ。

平和核兵器　核兵器禁止条約にサインする政府をつくる。紛争を話し合いで解決する「北東アジア平和協力構想」を推進。全千島返還を正面から求める立場で領土交渉を。

ジェンダー平等　国際水準のハラスメント禁止法を制定。選択的夫婦別姓を実現する。性暴力やDVを許さず、同性婚を認める民法改正などLGBT/SOGI（性的指向・性自認）に関する差別のない社会を。

原発　原発ゼロの日本へ、再生可能エネルギーへの大転換をはかる。原発事故被災者への完全補償、徹底した除染を国と東電の責任で。

FTA農業　日米FTA交渉はただちに中止。TPP協定から離脱し、食料主権・経済主権を尊重した貿易協定を。

防災　被災者生活再建支援金を500万円に増額、半壊も支援の対象に。カジノ誘致は中止する。

比例代表名簿登載者（第1次）

党農林・漁民局長
紙　智子 現
64歳。参院議員3期。
活動地域 北海道、東北

前衆院議員
梅村さえこ 新
55歳。元消費税をなくす全国の会事務局長。
活動地域 埼玉、茨城、栃木、群馬

党書記局長
小池　晃 現
59歳。参院議員3期。全国革新懇代表世話人。医師。
活動地域 東京

党中央委員
しいばかずゆき 新
42歳。
活動地域 神奈川、千葉、山梨

党参院幹事長・国対委員長
井上さとし 現
61歳。参院議員3期。
活動地域 東海、北陸信越、京都

党副委員長
山下よしき 現
59歳。参院議員3期。
活動地域 大阪、兵庫、滋賀、奈良、和歌山

弁護士
仁比そうへい 現
55歳。参院議員2期。党参院国対副委員長。
活動地域 中国、四国、九州・沖縄

比例代表は日本共産党とお書きください

日本共産党
略称／共産党

JCP 検索

（この選挙公報は、名簿届出政党等から提出された原稿をそのまま印刷したものです。なお、掲載の順序は、くじで定められたものです。）

第25回参議院議員通常選挙

投票日は7月21日（日）です

投票時間は午前7時から午後8時まで
（一部地域を除きます）

投票用紙の記入方法

◎**比例代表選出議員選挙**の投票用紙（白色）には、**候補者の氏名又は政党・政治団体の名称**を記入します。

◎**長野県選出議員選挙**の投票用紙（クリーム色）には、**候補者の氏名**を記入します。

棄権しないで必ず投票しましょう

長野県選挙啓発マスコットキャラクター
ほたりちゃん

仕事や旅行などの理由で投票日当日に投票できない方は、
7月20日（土）まで期日前投票ができます

期日前投票の投票時間は午前8時30分から午後8時まで

※支所や出張所などでは期日や時間が異なる場合があります。
詳しくは、市町村選挙管理委員会にお問い合わせください。

平成３１年４月７日執行

長野県議会議員一般選挙

1　選挙執行一覧表

回	選挙期日	曜日	天候	有権者数		投票率		定数	候補者数	当選者氏名	選挙事由
				飯田市	飯田市下伊那郡選挙区	飯田市	飯田市下伊那郡選挙区				
1	昭22. 4.30	水	晴			80.70		1	4	高田　茂	昭22.4.30新設
2	26. 4.30	月	晴			87.20		1	4	西沢寛志	昭26.4.29任期満了
3	30. 4.23	土	晴	20,396	－	無投票	－	1	1	西沢寛志	任期満了
4	34. 4.23	木	雨	41,800	－	87.54	－	2	4	西沢寛志 市村保人	任期満了
5	38. 4.17	水	曇時々雨	44,743	－	72.18	－	2	3	西沢寛志 福島国雄	任期満了
6	42. 5.25	土	雨のち曇	52,574	－	80.83	－	2	4	西沢寛志 漆原恒美	任期満了
7	46. 4.11	日	快晴	54,219	－	86.38	－	2	4	木下一人 漆原恒美	任期満了
8	50. 4.13	日	曇時々雨	54,444	－	81.02	－	2	3	木下一人 漆原恒美	任期満了
9	54. 4 .8	日	雨一時曇	55,590	－	無投票	－	2	2	木下一人 漆原恒美	任期満了
10	58. 4.10	日	曇のち雨	56,513	－	85.29	－	2	5	木下一人 漆原恒美	任期満了
11	62. 4.12	日	晴	57,388	－	65.93	－	2	3	(市区) 内田篤 古田芙士	任期満了
				9,579	－	74.45	－	3	4	(群区) 松下逸雄 森田恒雄 吉田博美	
12	平3. 4. 7	日	曇のち雨	68,029	－	80.32	－	3	5	古田芙士 塩澤昭 今井勝幸	任期満了
13	7. 4. 9	日	晴のち雨	80,598	－	73.63	－	3	5	古田芙士 今井勝幸 塩澤昭	任期満了
14	11. 4. 9	日	晴	82,473	－	74.63	－	3	5	古田芙士 塩澤昭 今井勝幸	任期満了
15	15. 4.13	日	晴	83,504	－	63.90	－	3	5	古田芙士 小林利一 小池清	任期満了
16	19. 4. 8	日	晴	85,490	－	65.40	－	3	5	小島康晴 古田芙士 小池清	任期満了

回	選挙期日	曜日	天候	有権者数		投票率		定数	候補者数	当選者氏名	選挙事由
				飯田市	飯田市下伊那郡選挙区	飯田市	飯田市下伊那郡選挙区				
17	23. 4.10	日	晴	85,490	―	55.56	―	3	5	小島康晴 古田芙士 小池清	任期満了
18	27. 4.12	日	晴	82,603	―	50.01	―	3	5	小島康晴 古田芙士 小池清	任期満了
19	31. 4. 7	日	晴	82,384	131,885	56.07	58.89	4	8	川上信彦 熊谷元尋 小島康晴 小池清	任期満了

2　立候補者一覧表

平成31年4月7日執行　長野県議会議員一般選挙

飯田市下伊那郡選挙区

届出受理番号	届出年月日	届出の別	ふりがな 候補者の氏名	性別	本籍	住所	生年月日（歳）	党派	職業	新現元別	選挙事務所所在地（電話番号）
1	平成31.3.29	本人届出	ふるた 古田　ふじ （古田　芙士）	男	長野県	長野県飯田市上殿岡378番地4	昭和15.10.17（78）	自由民主党	団体役員	現	飯田市上殿岡650番地5（0265-49-0575）
2	平成31.3.29	本人届出	みずの 水野　ちかあき （水野　力夫）	男	長野県	長野県飯田市上郷飯沼3373番地23（山田荘B号）	昭和55. 1.17（39）	日本共産党	政党役員	新	飯田市上郷別府16番地6（0265-22-3552）
3	平成31.3.29	本人届出	くまがい 熊谷　もとひろ （熊谷　元尋）	男	長野県	長野県下伊那郡高森町吉田475番地	昭和32. 2.14（62）	無所属	不動産業	新	下伊那郡高森町吉田491-11番地（0265-49-0732）
4	平成31.3.29	本人届出	よしかわ 吉川　しょういち （吉川　彰一）	男	長野県	長野県下伊那郡高森町吉田538番地	昭和45. 7. 1（48）	無所属	税理士	現	下伊那郡高森町山吹1656番地6（0265-48-5720）
5	平成31.3.29	本人届出	こいけ　きよし 小池　清	男	長野県	長野県飯田市下久堅下虎岩3089番地2	昭和32. 9.25（61）	自由民主党	社会福祉法人理事	現	飯田市松尾寺所7339番地1（0265-56-2128）
6	平成31.3.29	本人届出	かわかみ 川上　のぶひこ （川上　信彦）	男	長野県	長野県下伊那郡平谷村395番地4	昭和45. 7.28（48）	公明党	政党役員	新	飯田市山本6743番地1（0265-48-8166）
7	平成31.3.29	本人届出	こじま　やすはる 小島　康晴	男	長野県	長野県飯田市高羽町3丁目1番地7	昭和31. 2.22（63）	無所属	県議会議員	現	飯田市中央通り3丁目50番地6（0265-23-8240）
8	平成31.3.29	本人届出	はやかわ　だいち 早川　大地	男	長野県	長野県飯田市箕瀬町1丁目2461番地2	昭和56. 7.19（37）	無所属	社会福祉法人職員	新	飯田市箕瀬町一丁目2453番地1（0265-52-0888）

（注）通称使用の場合は、氏名は通称で表示し、戸籍の氏名を（　　）書。

３　投票に関する調

(1) 地区別投票率

H31.4.7

地区名	当日の有権者数			投票者数			投票率 %			前回の投票率 %
	男	女	計	男	女	計	男	女	計	
飯　田	6,501	7,375	13,876	3,707	4,281	7,988	57.02	58.05	57.57	50.61
座光寺	1,791	1,869	3,660	1,011	1,067	2,078	56.45	57.09	56.78	50.44
松　尾	4,785	5,468	10,253	2,550	2,927	5,477	53.29	53.53	53.42	46.29
下久堅	1,174	1,212	2,386	795	865	1,660	67.72	71.37	69.57	66.04
上久堅	542	561	1,103	346	352	698	63.84	62.75	63.28	59.12
千　代	698	740	1,438	497	536	1,033	71.20	72.43	71.84	68.36
龍　江	1,119	1,328	2,447	758	826	1,584	67.74	62.20	64.73	62.55
竜　丘	2,665	2,726	5,391	1,455	1,576	3,031	54.60	57.81	56.22	51.86
川　路	784	878	1,662	474	490	964	60.46	55.81	58.00	56.48
三　穂	572	630	1,202	359	368	727	62.76	58.41	60.48	58.40
山　本	1,888	2,011	3,899	1,055	1,137	2,192	55.88	56.54	56.22	47.96
伊賀良	5,479	5,941	11,420	2,833	3,038	5,871	51.71	51.14	51.41	44.55
鼎	5,035	5,678	10,713	2,636	2,913	5,549	52.35	51.30	51.80	45.38
上　郷	5,446	5,890	11,336	2,924	3,270	6,194	53.69	55.52	54.64	47.37
上　村	180	187	367	137	143	280	76.11	76.47	76.29	71.60
南信濃	570	661	1,231	413	450	863	72.46	68.08	70.11	66.90
合　計	39,229	43,155	82,384	21,950	24,239	46,189	55.95	56.17	56.07	50.01

(2) 地区別投票の内訳

H31.4.7

地区名	当日投票者数			期日前投票者数			不在者投票者数			投票者数合計
	男	女	計	男	女	計	男	女	計	
飯　田	2,696	3,028	5,724	994	1,231	2,225	17	22	39	7,988
座光寺	794	817	1,611	209	247	456	8	3	11	2,078
松　尾	2,007	2,229	4,236	526	675	1,201	17	23	40	5,477
下久堅	662	680	1,342	129	183	312	4	2	6	1,660
上久堅	292	291	583	50	58	108	4	3	7	698
千　代	420	437	857	76	97	173	1	2	3	1,033
龍　江	627	657	1,284	127	164	291	4	5	9	1,584
竜　丘	1,166	1,182	2,348	278	379	657	11	15	26	3,031
川　路	377	372	749	75	93	168	22	25	47	964
三　穂	298	294	592	59	72	131	2	2	4	727
山　本	863	897	1,760	185	226	411	7	14	21	2,192
伊賀良	2,184	2,216	4,400	636	811	1,447	13	11	24	5,871
鼎	1,984	2,100	4,084	637	795	1,432	15	18	33	5,549
上　郷	2,073	2,257	4,330	834	987	1,821	17	26	43	6,194
上　村	99	95	194	38	47	85	0	1	1	280
南信濃	227	219	446	179	231	410	7	0	7	863
合　計	16,769	17,771	34,540	5,032	6,296	11,328	149	172	321	46,189

(3) 投票区別投票の内訳

H31.4.7

投票区	投票所名	有権者数合計			当日投票区投票者数			期日前投票者数			不在者投票数			投票者合計			投票率		
		男	女	計	男	女	計	男	女	計	男	女	計	男	女	計	男	女	計
1	浜井場小学校体育館	733	925	1,658	309	369	678	109	147	256	2	1	3	420	517	937	57.30	55.89	56.51
2	追手町小学校昇降口	484	582	1,066	194	231	425	84	110	194	3	2	5	281	343	624	58.06	58.93	58.54
3	飯田市役所C棟1階市民サロン	506	599	1,105	211	235	446	113	140	253	1	2	3	325	377	702	64.23	62.94	63.53
4	慈光幼稚園ロビー	595	682	1,277	252	319	571	84	104	188	0	1	1	336	424	760	56.47	62.17	59.51
5	東野公民館	983	1,132	2,115	406	467	873	174	213	387	3	6	9	583	686	1,269	59.31	60.60	60.00
6	丸山小学校体育館	858	926	1,784	368	377	745	108	123	231	1	3	4	477	503	980	55.59	54.32	54.93
7	羽場公民館	1,333	1,442	2,775	550	607	1,157	189	203	392	2	4	6	741	814	1,555	55.59	56.45	56.04
8	飯田西中学校武道場	1,009	1,087	2,096	406	423	829	133	191	324	5	3	8	544	617	1,161	53.91	56.76	55.39
9	JAみなみ信州座光寺事業所	1,204	1,256	2,460	547	566	1,113	132	153	285	5	3	8	684	722	1,406	56.81	57.48	57.15
10	原・宮崎会所	587	613	1,200	247	251	498	77	94	171	3	0	3	327	345	672	55.71	56.28	56.00
11	新井コミュニティ消防センター	1,032	1,139	2,171	439	512	951	107	132	239	2	2	4	548	646	1,194	53.10	56.72	55.00
12	松尾公民館ロビー	2,242	2,525	4,767	898	1,018	1,916	260	337	597	5	3	8	1,163	1,358	2,521	51.87	53.78	52.88
13	緑ヶ丘中学校オープンスペース	1,511	1,804	3,315	670	699	1,369	159	206	365	10	18	28	839	923	1,762	55.53	51.16	53.15
14	下虎岩コミュニティ消防センター	386	386	772	225	214	439	51	78	129	1	1	2	277	293	570	71.76	75.91	73.83
15	下久堅公民館	611	643	1,254	332	355	687	59	83	142	3	1	4	394	439	833	64.48	68.27	66.43
16	虎岩交流センター	177	183	360	105	111	216	19	22	41	0	0	0	124	133	257	70.06	72.68	71.39
17	欠番	－	－	－	－	－	－	－	－	－	－	－	－	－	－	－	－	－	－
18	上久堅農村環境改善センター	401	418	819	210	208	418	37	45	82	3	1	4	250	254	504	62.34	60.77	61.54
19	小野子大昭館	85	89	174	43	45	88	10	11	21	1	2	3	54	58	112	63.53	65.17	64.37
20	南部コミュニティセンター	56	54	110	39	38	77	3	2	5	0	0	0	42	40	82	75.00	74.07	74.55
21	米川公会堂	263	279	542	146	148	294	31	39	70	1	1	2	178	188	366	67.68	67.38	67.53
22	野池愛林農業協同組合	112	120	232	69	82	151	11	15	26	0	1	1	80	98	178	71.43	81.67	76.72
23	法山地域振興センター	92	88	180	55	55	110	8	7	15	0	0	0	63	62	125	68.48	70.45	69.44
24	毛呂窪公民館	101	112	213	66	67	133	6	9	15	0	0	0	72	76	148	71.29	67.86	69.48
25	下村公会堂	130	141	271	84	85	169	20	27	47	0	0	0	104	112	216	80.00	79.43	79.70
26	龍江一区公民館	299	333	632	172	157	329	33	55	88	1	0	1	206	212	418	68.90	63.66	66.14
27	龍江公民館	318	365	683	167	186	353	40	39	79	0	2	2	207	227	434	65.09	62.19	63.54
28	龍江三区公民館	296	378	674	158	165	323	35	46	81	2	3	5	195	214	409	65.88	56.61	60.68
29	龍江四区コミュニティ消防センター	136	151	287	85	88	173	12	12	24	1	0	1	98	100	198	72.06	66.23	68.99
30	尾科公民館	70	101	171	45	61	106	7	12	19	0	0	0	52	73	125	74.29	72.28	73.10
31	駄科区民センター	902	914	1,816	376	380	756	99	133	232	7	5	12	482	518	1,000	53.44	56.67	55.07
32	JAみなみ信州竜丘支所	535	548	1,083	225	249	474	44	53	97	2	6	8	271	308	579	50.65	56.20	53.46
33	時又ふれあいセンター	370	421	791	167	172	339	33	69	102	2	2	4	202	243	445	54.59	57.72	56.26
34	竜丘公民館	676	658	1,334	291	286	577	84	91	175	0	1	1	375	378	753	55.47	57.45	56.45
35	上川路公民館	182	185	367	107	95	202	18	33	51	0	1	1	125	129	254	68.68	69.73	69.21

投票区	投票所名	有権者数合計			当日投票区投票者数			期日前投票者数			不在者投票数			投票者合計			投票率		
		男	女	計	男	女	計	男	女	計	男	女	計	男	女	計	男	女	計
36	川路公民館	335	407	742	168	163	331	23	33	56	18	25	43	209	221	430	62.39	54.30	57.95
37	川路八区公民館	449	471	920	209	209	418	52	60	112	4	0	4	265	269	534	59.02	57.11	58.04
38	三穂多目的研修センター	332	367	699	152	144	296	43	44	87	1	1	2	196	189	385	59.04	51.50	55.08
39	JAみなみ信州立石出張所	240	263	503	146	150	296	16	28	44	1	1	2	163	179	342	67.92	68.06	67.99
40	二ツ山集会所	778	842	1,620	317	327	644	77	106	183	4	13	17	398	446	844	51.16	52.97	52.10
41	山本公民館	860	915	1,775	411	436	847	69	73	142	2	1	3	482	510	992	56.05	55.74	55.89
42	箱川郷づくり研修センター	100	109	209	59	59	118	11	11	22	0	0	0	70	70	140	70.00	64.22	66.99
43	久米会館	150	145	295	76	75	151	28	36	64	1	0	1	105	111	216	70.00	76.55	73.22
44	殿岡保育園	864	896	1,760	359	363	722	115	142	257	1	0	1	475	505	980	54.98	56.36	55.68
45	三日市場研修センター	358	416	774	154	139	293	42	60	102	1	6	7	197	205	402	55.03	49.28	51.94
46	北方会館	1,972	2,169	4,141	759	789	1,548	251	317	568	3	5	8	1,013	1,111	2,124	51.37	51.22	51.29
47	伊賀良公民館	1,508	1,624	3,132	596	580	1,176	150	205	355	2	0	2	748	785	1,533	49.60	48.34	48.95
48	中村会館	777	836	1,613	316	345	661	78	87	165	6	0	6	400	432	832	51.48	51.67	51.58
49	下山区民会館	1,024	1,226	2,250	394	436	830	140	194	334	0	2	2	534	632	1,166	52.15	51.55	51.82
50	鼎小学校多目的ホール	925	1,035	1,960	357	387	744	119	148	267	4	0	4	480	535	1,015	51.89	51.69	51.79
51	切石体育館	880	979	1,859	356	389	745	115	133	248	1	3	4	472	525	997	53.64	53.63	53.63
52	上山区民センター	987	1,071	2,058	418	418	836	125	151	276	3	3	6	546	572	1,118	55.32	53.41	54.32
53	鼎みつば保育園	1,219	1,367	2,586	459	470	929	138	169	307	7	10	17	604	649	1,253	49.55	47.48	48.45
54	上黒田集落センター	1,588	1,679	3,267	555	607	1,162	255	270	525	1	6	7	811	883	1,694	51.07	52.59	51.85
55	上郷公民館	1,807	2,010	3,817	749	815	1,564	214	285	499	8	12	20	971	1,112	2,083	53.74	55.32	54.57
56	丹保研修センター	1,125	1,173	2,298	382	435	817	227	253	480	3	4	7	612	692	1,304	54.40	58.99	56.74
57	上郷地域休養施設	926	1,028	1,954	387	400	787	138	179	317	5	4	9	530	583	1,113	57.24	56.71	56.96
58	上村コミュニティセンター	63	59	122	32	27	59	18	24	42	0	0	0	50	51	101	79.37	86.44	82.79
59	中郷コミュニティセンター	26	31	57	15	13	28	5	5	10	0	0	0	20	18	38	76.92	58.06	66.67
60	程野区民センター	49	56	105	28	27	55	6	12	18	0	1	1	34	40	74	69.39	71.43	70.48
61	下栗総合交流会館	42	41	83	24	28	52	9	6	15	0	0	0	33	34	67	78.57	82.93	80.72
62	南信濃地域交流センター	311	345	656	122	119	241	109	145	254	4	0	4	235	264	499	75.56	76.52	76.07
63	欠番	－	－	－	－	－	－	－	－	－	－	－	－	－	－	－	－	－	－
64	B&G海洋センター	87	127	214	31	33	64	20	28	48	2	0	2	53	61	114	60.92	48.03	53.27
65	八重河内地区館	34	41	75	11	15	26	10	15	25	0	0	0	21	30	51	61.76	73.17	68.00
66	名古山第一集会所	62	58	120	23	10	33	19	26	45	1	0	1	43	36	79	69.35	62.07	65.83
67	木沢地区会館	36	40	76	23	20	43	8	4	12	0	0	0	31	24	55	86.11	60.00	72.37
68	上島公民館	40	50	90	17	22	39	13	13	26	0	0	0	30	35	65	75.00	70.00	72.22
	合計	39,229	43,155	82,384	16,769	17,771	34,540	5,032	6,296	11,328	149	172	321	21,950	24,239	46,189	55.95	56.17	56.07

(4) 年代別投票状況

H31.4.7

年代	当日の有権者数			投票者数			投票率 %			前回の投票率 %
	男	女	計	男	女	計	男	女	計	
10	916	957	1,873	237	264	501	25.87	27.59	26.75	－
20	4,041	3,781	7,822	1,221	1,417	2,638	30.22	37.48	33.73	26.78
30	4,915	4,733	9,648	2,066	2,267	4,333	42.03	47.90	44.91	36.02
40	6,537	6,213	12,750	3,319	3,422	6,741	50.77	55.08	52.87	45.68
50	5,870	5,923	11,793	3,565	3,712	7,277	60.73	62.67	61.71	55.62
60	6,652	6,948	13,600	4,603	4,860	9,463	69.20	69.95	69.58	62.09
70	5,999	6,964	12,963	4,448	5,033	9,481	74.15	72.27	73.14	68.99
80	3,518	5,397	8,915	2,209	2,803	5,012	62.79	51.94	56.22	49.73
90	769	2,149	2,918	280	454	734	36.41	21.13	25.15	19.36
100以上	12	90	102	2	7	9	16.67	7.78	8.82	8.42
合計	39,229	43,155	82,384	21,950	24,239	46,189	55.95	56.17	56.07	50.01

(5) 年齢別投票状況

H31.4.7

年齢	当日の有権者数			投票者数			投票率(%)		
	男	女	計	男	女	計	男	女	計
18	461	479	940	139	159	298	30.15	33.19	31.70
19	455	478	933	98	105	203	21.54	21.97	21.76
20	450	399	849	77	114	191	17.11	28.57	22.50
21	391	411	802	98	103	201	25.06	25.06	25.06
22	366	334	700	101	133	234	27.60	39.82	33.43
23	402	355	757	139	133	272	34.58	37.46	35.93
24	359	380	739	111	146	257	30.92	38.42	34.78
25	406	363	769	101	144	245	24.88	39.67	31.86
26	400	382	782	149	144	293	37.25	37.70	37.47
27	407	375	782	129	158	287	31.70	42.13	36.70
28	426	390	816	149	158	307	34.98	40.51	37.62
29	434	392	826	167	184	351	38.48	46.94	42.49
30	434	417	851	161	178	339	37.10	42.69	39.84
31	467	419	886	171	182	353	36.62	43.44	39.84
32	467	449	916	174	214	388	37.26	47.66	42.36
33	470	434	904	202	204	406	42.98	47.00	44.91
34	497	487	984	211	218	429	42.45	44.76	43.60
35	447	501	948	194	236	430	43.40	47.11	45.36
36	519	478	997	221	222	443	42.58	46.44	44.43
37	504	480	984	240	246	486	47.62	51.25	49.39
38	532	530	1,062	241	278	519	45.30	52.45	48.87
39	578	538	1,116	251	289	540	43.43	53.72	48.39
40	610	551	1,161	291	294	585	47.70	53.36	50.39
41	608	541	1,149	279	286	565	45.89	52.87	49.17
42	605	588	1,193	309	314	623	51.07	53.40	52.22
43	636	655	1,291	313	359	672	49.21	54.81	52.05
44	739	689	1,428	365	348	713	49.39	50.51	49.93
45	708	679	1,387	345	385	730	48.73	56.70	52.63
46	650	671	1,321	338	372	710	52.00	55.44	53.75
47	695	649	1,344	360	360	720	51.80	55.47	53.57
48	650	605	1,255	328	334	662	50.46	55.21	52.75
49	636	585	1,221	391	370	761	61.48	63.25	62.33
50	644	654	1,298	338	395	733	52.48	60.40	56.47
51	632	611	1,243	389	375	764	61.55	61.37	61.46
52	515	497	1,012	311	297	608	60.39	59.76	60.08
53	561	540	1,101	362	333	695	64.53	61.67	63.12
54	609	604	1,213	351	373	724	57.64	61.75	59.69
55	620	595	1,215	387	380	767	62.42	63.87	63.13
56	615	628	1,243	381	396	777	61.95	63.06	62.51
57	575	612	1,187	359	397	756	62.43	64.87	63.69
58	526	580	1,106	338	372	710	64.26	64.14	64.20
59	573	602	1,175	349	394	743	60.91	65.45	63.23

年齢	当日の有権者数			投票者数			投票率(%)		
	男	女	計	男	女	計	男	女	計
60	601	638	1,239	404	440	844	67.22	68.97	68.12
61	588	637	1,225	403	445	848	68.54	69.86	69.22
62	632	632	1,264	418	418	836	66.14	66.14	66.14
63	612	660	1,272	440	475	915	71.90	71.97	71.93
64	653	721	1,374	451	489	940	69.07	67.82	68.41
65	715	706	1,421	494	503	997	69.09	71.25	70.16
66	642	661	1,303	448	474	922	69.78	71.71	70.76
67	691	687	1,378	471	465	936	68.16	67.69	67.92
68	717	741	1,458	502	530	1,032	70.01	71.52	70.78
69	801	865	1,666	572	621	1,193	71.41	71.79	71.61
70	849	866	1,715	621	600	1,221	73.14	69.28	71.20
71	811	927	1,738	604	687	1,291	74.48	74.11	74.28
72	579	654	1,233	420	459	879	72.54	70.18	71.29
73	419	513	932	292	382	674	69.69	74.46	72.32
74	555	677	1,232	411	496	907	74.05	73.26	73.62
75	618	719	1,337	461	542	1,003	74.60	75.38	75.02
76	570	654	1,224	443	478	921	77.72	73.09	75.25
77	582	658	1,240	434	484	918	74.57	73.56	74.03
78	561	671	1,232	425	481	906	75.76	71.68	73.54
79	455	625	1,080	337	424	761	74.07	67.84	70.46
80	427	564	991	314	372	686	73.54	65.96	69.22
81	412	610	1,022	304	383	687	73.79	62.79	67.22
82	441	566	1,007	293	361	654	66.44	63.78	64.95
83	386	562	948	249	329	578	64.51	58.54	60.97
84	389	549	938	235	296	531	60.41	53.92	56.61
85	374	515	889	235	272	507	62.83	52.82	57.03
86	335	574	909	197	265	462	58.81	46.17	50.83
87	276	511	787	162	212	374	58.70	41.49	47.52
88	239	517	756	114	183	297	47.70	35.40	39.29
89	239	429	668	106	130	236	44.35	30.30	35.33
90	199	431	630	95	123	218	47.74	28.54	34.60
91	136	374	510	52	108	160	38.24	28.88	31.37
92	124	307	431	43	77	120	34.68	25.08	27.84
93	100	283	383	35	45	80	35.00	15.90	20.89
94	62	208	270	17	35	52	27.42	16.83	19.26
95	56	180	236	20	25	45	35.71	13.89	19.07
96	40	146	186	10	21	31	25.00	14.38	16.67
97	27	92	119	4	12	16	14.81	13.04	13.45
98	11	75	86	2	4	6	18.18	5.33	6.98
99	14	53	67	2	4	6	14.29	7.55	8.96
100以上	12	90	102	2	7	9	16.67	7.78	8.82
合計	39,229	43,155	82,384	21,950	24,239	46,189	55.95	56.17	56.07

(6) 投票速報の状況　（当日投票所投票の地区別集計）

H31.4.7

地区		当日の有権者数	10時00分現在		11時00分現在		13時00分現在		16時00分現在		18時00分現在		19時30分現在		20時00分(最終)	
			投票者数	%	投票者数	%	投票者数	%	投票者数	%	投票者数	%	投票者数	%	投票者数	%
飯田	男	6,501	504	7.75	963	14.81	1,467	22.57	1,973	30.35	2,345	36.07	2,582	39.72	2,696	41.47
	女	7,375	388	5.26	858	11.63	1,599	21.68	2,195	29.76	2,645	35.86	2,918	39.57	3,028	41.06
	計	13,876	892	6.43	1,821	13.12	3,066	22.10	4,168	30.04	4,990	35.96	5,500	39.64	5,724	41.25
座光寺	男	1,791	161	8.99	250	13.96	420	23.45	570	31.83	662	36.96	761	42.49	794	44.33
	女	1,869	143	7.65	246	13.16	425	22.74	583	31.19	686	36.70	786	42.05	817	43.71
	計	3,660	304	8.31	496	13.55	845	23.09	1,153	31.50	1,348	36.83	1,547	42.27	1,611	44.02
松尾	男	4,785	398	8.32	679	14.19	1,149	24.01	1,478	30.89	1,740	36.36	1,922	40.17	2,007	41.94
	女	5,468	350	6.40	630	11.52	1,172	21.43	1,569	28.69	1,894	34.64	2,126	38.88	2,229	40.76
	計	10,253	748	7.30	1,309	12.77	2,321	22.64	3,047	29.72	3,634	35.44	4,048	39.48	4,236	41.31
下久堅	男	1,174	176	14.99	263	22.40	406	34.58	538	45.83	602	51.28	640	54.51	662	56.39
	女	1,212	152	12.54	255	21.04	396	32.67	532	43.89	632	52.15	672	55.45	680	56.11
	計	2,386	328	13.75	518	21.71	802	33.61	1,070	44.84	1,234	51.72	1,312	54.99	1,342	56.24
上久堅	男	542	88	16.24	130	23.99	186	34.32	227	41.88	269	49.63	287	52.95	292	53.87
	女	561	76	13.55	113	20.14	168	29.95	215	38.32	260	46.35	285	50.80	291	51.87
	計	1,103	164	14.87	243	22.03	354	32.09	442	40.07	529	47.96	572	51.86	583	52.86
千代	男	698	135	19.34	195	27.94	266	38.11	353	50.57	387	55.44	416	59.60	420	60.17
	女	740	125	16.89	208	28.11	295	39.86	364	49.19	401	54.19	432	58.38	437	59.05
	計	1,438	260	18.08	403	28.03	561	39.01	717	49.86	788	54.80	848	58.97	857	59.60
龍江	男	1,119	165	14.75	261	23.32	363	32.44	475	42.45	545	48.70	615	54.96	627	56.03
	女	1,328	154	11.60	264	19.88	373	28.09	504	37.95	577	43.45	643	48.42	657	49.47
	計	2,447	319	13.04	525	21.45	736	30.08	979	40.01	1,122	45.85	1,258	51.41	1,284	52.47
竜丘	男	2,665	259	9.72	454	17.04	671	25.18	911	34.18	1,019	38.24	1,115	41.84	1,166	43.75
	女	2,726	203	7.45	389	14.27	638	23.40	887	32.54	1,018	37.34	1,137	41.71	1,182	43.36
	計	5,391	462	8.57	843	15.64	1,309	24.28	1,798	33.35	2,037	37.79	2,252	41.77	2,348	43.55
川路	男	784	91	11.61	160	20.41	228	29.08	287	36.61	332	42.35	361	46.05	377	48.09
	女	878	85	9.68	149	16.97	235	26.77	287	32.69	330	37.59	357	40.66	372	42.37
	計	1,662	176	10.59	309	18.59	463	27.86	574	34.54	662	39.83	718	43.20	749	45.07
三穂	男	572	76	13.29	118	20.63	191	33.39	235	41.08	264	46.15	290	50.70	298	52.10
	女	630	69	10.95	111	17.62	174	27.62	233	36.98	264	41.90	289	45.87	294	46.67
	計	1,202	145	12.06	229	19.05	365	30.37	468	38.94	528	43.93	579	48.17	592	49.25
山本	男	1,888	225	11.92	326	17.27	474	25.11	636	33.69	754	39.94	822	43.54	863	45.71
	女	2,011	196	9.75	298	14.82	451	22.43	632	31.43	770	38.29	848	42.17	897	44.60
	計	3,899	421	10.80	624	16.00	925	23.72	1,268	32.52	1,524	39.09	1,670	42.83	1,760	45.14
伊賀良	男	5,479	438	7.99	724	13.21	1,183	21.59	1,611	29.40	1,879	34.29	2,093	38.20	2,184	39.86
	女	5,941	359	6.04	636	10.71	1,133	19.07	1,589	26.75	1,909	32.13	2,135	35.94	2,216	37.30
	計	11,420	797	6.98	1,360	11.91	2,316	20.28	3,200	28.02	3,788	33.17	4,228	37.02	4,400	38.53
鼎	男	5,035	384	7.63	694	13.78	1,117	22.18	1,459	28.98	1,715	34.06	1,906	37.86	1,984	39.40
	女	5,678	309	5.44	637	11.22	1,129	19.88	1,496	26.35	1,807	31.82	2,019	35.56	2,100	36.98
	計	10,713	693	6.47	1,331	12.42	2,246	20.97	2,955	27.58	3,522	32.88	3,925	36.64	4,084	38.12
上郷	男	5,446	411	7.55	713	13.09	1,169	21.47	1,526	28.02	1,765	32.41	1,980	36.36	2,073	38.06
	女	5,890	352	5.98	696	11.82	1,209	20.53	1,624	27.57	1,927	32.72	2,177	36.96	2,257	38.32
	計	11,336	763	6.73	1,409	12.43	2,378	20.98	3,150	27.79	3,692	32.57	4,157	36.67	4,330	38.20
上村	男	180	32	17.78	58	32.22	71	39.44	92	51.11	96	53.33	96	53.33	99	55.00
	女	187	46	24.60	62	33.16	77	41.18	88	47.06	92	49.20	92	49.20	95	50.80
	計	367	78	21.25	120	32.70	148	40.33	180	49.05	188	51.23	188	51.23	194	52.86
南信濃	男	570	87	15.26	127	22.28	166	29.12	202	35.44	220	38.60	220	38.60	227	39.82
	女	661	87	13.16	117	17.70	160	24.21	192	29.05	208	31.47	208	31.47	219	33.13
	計	1,231	174	14.13	244	19.82	326	26.48	394	32.01	428	34.77	428	34.77	446	36.23
合計	男	39,229	3,630	9.25	6,115	15.59	9,527	24.29	12,573	32.05	14,594	37.20	16,106	41.06	16,769	42.75
	女	43,155	3,094	7.17	5,669	13.14	9,634	22.32	12,990	30.10	15,420	35.73	17,124	39.68	17,771	41.18
	計	82,384	6,724	8.16	11,784	14.30	19,161	23.26	25,563	31.03	30,014	36.43	33,230	40.34	34,540	41.93
前回	男	39,107	3,473	8.88	5,653	14.46	8,821	22.56	11,641	29.77	13,711	35.06	15,516	39.68	16,554	42.33
	女	43,496	2,944	6.77	5,390	12.39	9,033	20.77	12,241	28.14	14,650	33.68	16,665	38.31	17,720	40.74
	計	82,603	6,417	7.77	11,043	13.37	17,854	21.61	23,882	28.91	28,361	34.33	32,181	38.96	34,274	41.49

4　期日前投票に関する調

(1) 投票日別投票者数

H31.4.7

月　日	曜日	飯田市役所 C棟1階 市民サロン	竜丘公民館	伊賀良公民館	上村公民館	南信濃地域交流センター	合　計
3月30日	土	900	－	－	－	－	900
31日	日	1,086	－	－	－	－	1,086
4月 1日	月	819	－	－	－	－	819
2日	火	901	162	178	11	86	1,338
3日	水	1,068	205	170	18	98	1,559
4日	木	1,129	220	153	20	93	1,615
5日	金	1,445	229	190	15	87	1,966
6日	土	2,045	－	－	－	－	2,045
合　計		9,393	816	691	64	364	11,328

(2) 時間別投票者数

H31.4.7

月　日	曜日	8:30～17:00	17:00～18:00	18:00～19:00	19:00～20:00	合　計
3月30日	土	808	36	34	22	900
31日	日	942	61	47	36	1,086
4月 1日	月	695	52	43	29	819
2日	火	1,155	83	59	41	1,338
3日	水	1,289	126	84	60	1,559
4日	木	1,301	141	98	75	1,615
5日	金	1,488	169	174	135	1,966
6日	土	1,551	196	179	119	2,045
合　計		9,229	864	718	517	11,328

※18:00以降は本庁のみの数値である。

(3) 投票区別期日前投票率

H31.4.7

投票区	当日の有権者数			期日前投票者数			期日前投票率 %		
	男	女	計	男	女	計	男	女	計
1	733	925	1,658	109	147	256	14.87	15.89	15.44
2	484	582	1,066	84	110	194	17.36	18.90	18.20
3	506	599	1,105	113	140	253	22.33	23.37	22.90
4	595	682	1,277	84	104	188	14.12	15.25	14.72
5	983	1,132	2,115	174	213	387	17.70	18.82	18.30
6	858	926	1,784	108	123	231	12.59	13.28	12.95
7	1,333	1,442	2,775	189	203	392	14.18	14.08	14.13
8	1,009	1,087	2,096	133	191	324	13.18	17.57	15.46
9	1,204	1,256	2,460	132	153	285	10.96	12.18	11.59
10	587	613	1,200	77	94	171	13.12	15.33	14.25
11	1,032	1,139	2,171	107	132	239	10.37	11.59	11.01
12	2,242	2,525	4,767	260	337	597	11.60	13.35	12.52
13	1,511	1,804	3,315	159	206	365	10.52	11.42	11.01
14	386	386	772	51	78	129	13.21	20.21	16.71
15	611	643	1,254	59	83	142	9.66	12.91	11.32
16	177	183	360	19	22	41	10.73	12.02	11.39
17	－	－	－	－	－	－	－	－	－
18	401	418	819	37	45	82	9.23	10.77	10.01
19	85	89	174	10	11	21	11.76	12.36	12.07
20	56	54	110	3	2	5	5.36	3.70	4.55
21	263	279	542	31	39	70	11.79	13.98	12.92
22	112	120	232	11	15	26	9.82	12.50	11.21
23	92	88	180	8	7	15	8.70	7.95	8.33
24	101	112	213	6	9	15	5.94	8.04	7.04
25	130	141	271	20	27	47	15.38	19.15	17.34
26	299	333	632	33	55	88	11.04	16.52	13.92
27	318	365	683	40	39	79	12.58	10.68	11.57
28	296	378	674	35	46	81	11.82	12.17	12.02
29	136	151	287	12	12	24	8.82	7.95	8.36
30	70	101	171	7	12	19	10.00	11.88	11.11
31	902	914	1,816	99	133	232	10.98	14.55	12.78
32	535	548	1,083	44	53	97	8.22	9.67	8.96
33	370	421	791	33	69	102	8.92	16.39	12.90
34	676	658	1,334	84	91	175	12.43	13.83	13.12
35	182	185	367	18	33	51	9.89	17.84	13.90
36	335	407	742	23	33	56	6.87	8.11	7.55
37	449	471	920	52	60	112	11.58	12.74	12.17
38	332	367	699	43	44	87	12.95	11.99	12.45
39	240	263	503	16	28	44	6.67	10.65	8.75
40	778	842	1,620	77	106	183	9.90	12.59	11.30
41	860	915	1,775	69	73	142	8.02	7.98	8.00
42	100	109	209	11	11	22	11.00	10.09	10.53
43	150	145	295	28	36	64	18.67	24.83	21.69
44	864	896	1,760	115	142	257	13.31	15.85	14.60
45	358	416	774	42	60	102	11.73	14.42	13.18
46	1,972	2,169	4,141	251	317	568	12.73	14.62	13.72
47	1,508	1,624	3,132	150	205	355	9.95	12.62	11.33
48	777	836	1,613	78	87	165	10.04	10.41	10.23
49	1,024	1,226	2,250	140	194	334	13.67	15.82	14.84
50	925	1,035	1,960	119	148	267	12.86	14.30	13.62
51	880	979	1,859	115	133	248	13.07	13.59	13.34
52	987	1,071	2,058	125	151	276	12.66	14.10	13.41
53	1,219	1,367	2,586	138	169	307	11.32	12.36	11.87
54	1,588	1,679	3,267	255	270	525	16.06	16.08	16.07
55	1,807	2,010	3,817	214	285	499	11.84	14.18	13.07
56	1,125	1,173	2,298	227	253	480	20.18	21.57	20.89
57	926	1,028	1,954	138	179	317	14.90	17.41	16.22
58	63	59	122	18	24	42	28.57	40.68	34.43
59	26	31	57	5	5	10	19.23	16.13	17.54
60	49	56	105	6	12	18	12.24	21.43	17.14
61	42	41	83	9	6	15	21.43	14.63	18.07
62	311	345	656	109	145	254	35.05	42.03	38.72
63	－	－	－	－	－	－	－	－	－
64	87	127	214	20	28	48	22.99	22.05	22.43
65	34	41	75	10	15	25	29.41	36.59	33.33
66	62	58	120	19	26	45	30.65	44.83	37.50
67	36	40	76	8	4	12	22.22	10.00	15.79
68	40	50	90	13	13	26	32.50	26.00	28.89
合計	39,229	43,155	82,384	5,032	6,296	11,328	12.83	14.59	13.75

５　不在者投票に関する調

(1) 受理日別投票者数

H31.4.7

月日	曜日	本庁	指定施設等	郵便(在宅)	他市町村	合　計
3月30日	土	0	0	0	0	0
31日	日	1	0	1	0	2
4月 1日	月	0	0	10	0	10
2日	火	1	15	7	1	24
3日	水	0	80	6	3	89
4日	木	0	25	2	0	27
5日	金	1	149	1	3	154
6日	土	0	3	1	8	12
7日	日	0	0	0	3	3
合　計		3	272	28	18	321

(2) 指定施設別投票者数

H31.4.7

施　　設　　名	投票者数	施　　設　　名	投票者数
飯田市立病院	8	特別養護老人ホーム　きりしま邸苑	9
飯田病院	27	特別養護老人ホーム　かざこしの里	7
健和会病院	35	シルバーハウス　ゆめの郷	10
輝山会記念病院	48	特別養護老人ホーム　笑みの里	8
下伊那赤十字病院	1	特別養護老人ホーム　阿智荘	1
長野県立阿南病院	1	特別養護老人ホーム　第二光の園	2
長野県立こころの医療センター駒ヶ根	4	特別養護老人ホーム　あさぎりの郷	1
国立障害者リハビリテーションセンター	1	飯田市立病院介護老人保健施設 ゆうゆ	8
国立精神・神経医療研究センター病院	1	老人保健施設　アップルハイツ飯田	3
養護老人ホーム　ハートヒル川路	43	介護老人保健施設　はやしの杜	12
養護老人ホーム　信濃寮	14	介護唐人保健施設　プラムの里	1
軽費老人ホーム　ヴィラ緑風苑	18	救護施設　順天寮	1
特別養護老人ホーム　ゆい	7	飯田警察署	1
		合　　計	272

６　開票に関する調

(1) 開票の状況

開　　票　　所	飯田勤労者体育センター　第１体育館
開票開始時刻	４月７日（日）　　午後 9時10分
開票終了時刻	４月７日（日）　　午後10時26分
開票立会人	６人
開票事務従事者	213 人

(2) 投票の内訳

区　　分	飯田市下伊那郡選挙区	飯田市
投票総数	77,659 票	46,187 票
有効投票数	76,936 票	45,800 票
無効投票数	723 票	387 票
無効投票率	0.93 ％	0.84 ％
法定得票数	4,808.500 票	
供託物没収点	1,923.400 票	
	持ち帰りその他　2	持ち帰りその他　2

(3) 無効投票の内訳

無　効　の　事　由	投票数
所定の用紙を用いないもの	0
候補者でない者又は候補者となることができない者の氏名を記載したもの	17
２人以上の候補者の氏名を記載したもの	0
被選挙権のない候補者の氏名を記載したもの	0
候補者の氏名のほか、他事を記載したもの	3
候補者の氏名を自書しないもの	0
候補者の何人を記載したかを確認し難いもの	35
白紙投票	243
単に雑事を記載したもの	51
単に記号、符号を記載したもの	38
合　　計	387

(4) 候補者別得票数

当落の別	候補者氏名	党派	新現元別	飯田市得票数	飯田市下伊那郡選挙区得票数
当選	川　上　　信　彦	公明党	新	8,284	14,773
当選	熊　谷　　元　尋	無所属	新	2,285	11,754
当選	小　島　　康　晴	無所属	現	9,381	11,179
当選	小　池　　清	自由民主党	現	7,463	10,370
落選	古　田　　芙　士	自由民主党	現	7,403	10,311
落選	水　野　　力　夫	日本共産党	新	5,311	8,312
落選	早　川　　大　地	無所属	新	4,762	6,525
落選	吉　川　　彰　一	無所属	現	911	3,712

(5) 開票速報の状況　（飯田市開票区の報告）

届出番号	県発表時刻（最終は開票完了時刻）	22:00	22:20	完了22:26
	開票率　％	0.0	8.7	100.0
1	古　田　　芙　士	0	500	7,403
2	水　野　　力　夫	0	500	5,311
3	熊　谷　　元　尋	0	500	2,285
4	吉　川　　彰　一	0	500	911
5	小　池　　清	0	500	7,463
6	川　上　　信　彦	0	500	8,284
7	小　島　　康　晴	0	500	9,381
8	早　川　　大　地	0	500	4,762
得　票　合　計		0	4,000	45,800

7　投票所一覧表

平成31年4月7日執行　長野県議会議員一般選挙　　投票所一覧

地区名	投票区	投票所施設名	所在地
飯　田	1	浜井場小学校体育館	小伝馬町1丁目3503番地2
飯　田	2	追手町小学校昇降口	追手町2丁目673番地1
飯　田	3	飯田市役所Ｃ棟１階市民サロン	大久保町2534番地
飯　田	4	慈光幼稚園ロビー	伝馬町2丁目31番地
飯　田	5	東野公民館	宮の前4398番地2
飯　田	6	丸山小学校体育館	今宮町2丁目113番地1
飯　田	7	羽場公民館	羽場町2丁目14番地9
飯　田	8	飯田西中学校武道場	正永町1丁目1215番地
座光寺	9	ＪＡみなみ信州座光寺事業所	座光寺3627番地１
座光寺	10	原・宮崎会所	座光寺210番地
松　尾	11	新井コミュニティ消防センター	松尾新井6132番地1
松　尾	12	松尾公民館ロビー	松尾城4012番地1
松　尾	13	緑ヶ丘中学校オープンスペース	毛賀426番地
下久堅	14	下虎岩コミュニティ消防センター	下久堅下虎岩2450-3
下久堅	15	下久堅公民館	下久堅知久平1082-1
下久堅	16	虎岩交流センター	虎岩499番地1
上久堅	17	欠番	
上久堅	18	上久堅農村環境改善センター	上久堅3769番地
上久堅	19	小野子大昭館	上久堅5013番地
上久堅	20	南部コミュニティセンター	上久堅6120番地1
千　代	21	米川公会堂	千代1978番地20
千　代	22	野池愛林農業協同組合	千代1805番地
千　代	23	法山地域振興センター	千代3279番地
千　代	24	毛呂窪公民館	千栄2064番地1
千　代	25	下村公会堂	千栄515番地2
龍　江	26	龍江一区公民館	龍江1524番地
龍　江	27	龍江公民館	龍江4517番地
龍　江	28	龍江三区公民館	龍江7335番地1
龍　江	29	龍江四区コミュニティ消防センター	龍江8812番地1
龍　江	30	尾科公民館	龍江9340番地2
竜　丘	31	駄科区民センター	駄科1304番地
竜　丘	32	ＪＡみなみ信州竜丘支所	長野原515番地
竜　丘	33	時又ふれあいセンター	時又503番地1
竜　丘	34	竜丘公民館	桐林505番地
竜　丘	35	上川路公民館	上川路981番地1
川　路	36	川路公民館	川路2363番地
川　路	37	川路八区公民館	川路5763番地1
三　穂	38	三穂多目的研修センター	伊豆木5451番地2
三　穂	39	ＪＡみなみ信州立石出張所	立石507番地
山　本	40	二ツ山集会所	山本358番地3
山　本	41	山本公民館	山本3378番地
山　本	42	箱川郷づくり研修センター	箱川571番地1
山　本	43	久米会館	久米858番地1
伊賀良	44	殿岡保育園	下殿岡1020番地
伊賀良	45	三日市場研修センター	三日市場1030番地
伊賀良	46	北方会館	北方2423番地1
伊賀良	47	伊賀良公民館	大瀬木570番地1
伊賀良	48	中村会館	中村1270番地3
鼎	49	下山区民会館	鼎下山707番地1
鼎	50	鼎小学校多目的ホール	鼎中平2472番地
鼎	51	切石体育館	鼎切石4633番地1
鼎	52	上山区民センター	鼎上山2959番地2
鼎	53	鼎みつば保育園	鼎名古熊2339番地
上　郷	54	上黒田集落センター	上郷黒田2825番地2
上　郷	55	上郷公民館	上郷飯沼3145番地1
上　郷	56	丹保研修センター	上郷飯沼864番地
上　郷	57	上郷地域休養施設	上郷飯沼2241番地1
上　村	58	上村コミュニティセンター	上村703番地
上　村	59	中郷コミュニティセンター	上村414番地1
上　村	60	程野区民センター	上村102番地2
上　村	61	下栗総合交流会館	上村1152番地
南信濃	62	南信濃地域交流センター	南信濃和田2596番地3
南信濃	63	欠番	
南信濃	64	Ｂ＆Ｇ海洋センター	南信濃八重河内204番地1
南信濃	65	八重河内地区館	南信濃八重河内575番地2
南信濃	66	名古山第一集会所	南信濃南和田437番地
南信濃	67	木沢地区会館	南信濃木沢788番地
南信濃	68	上島公民館	南信濃木沢394番地1

8　開票見取図

長野県議会議員一般選挙　　飯田勤労者体育センター第１体育館

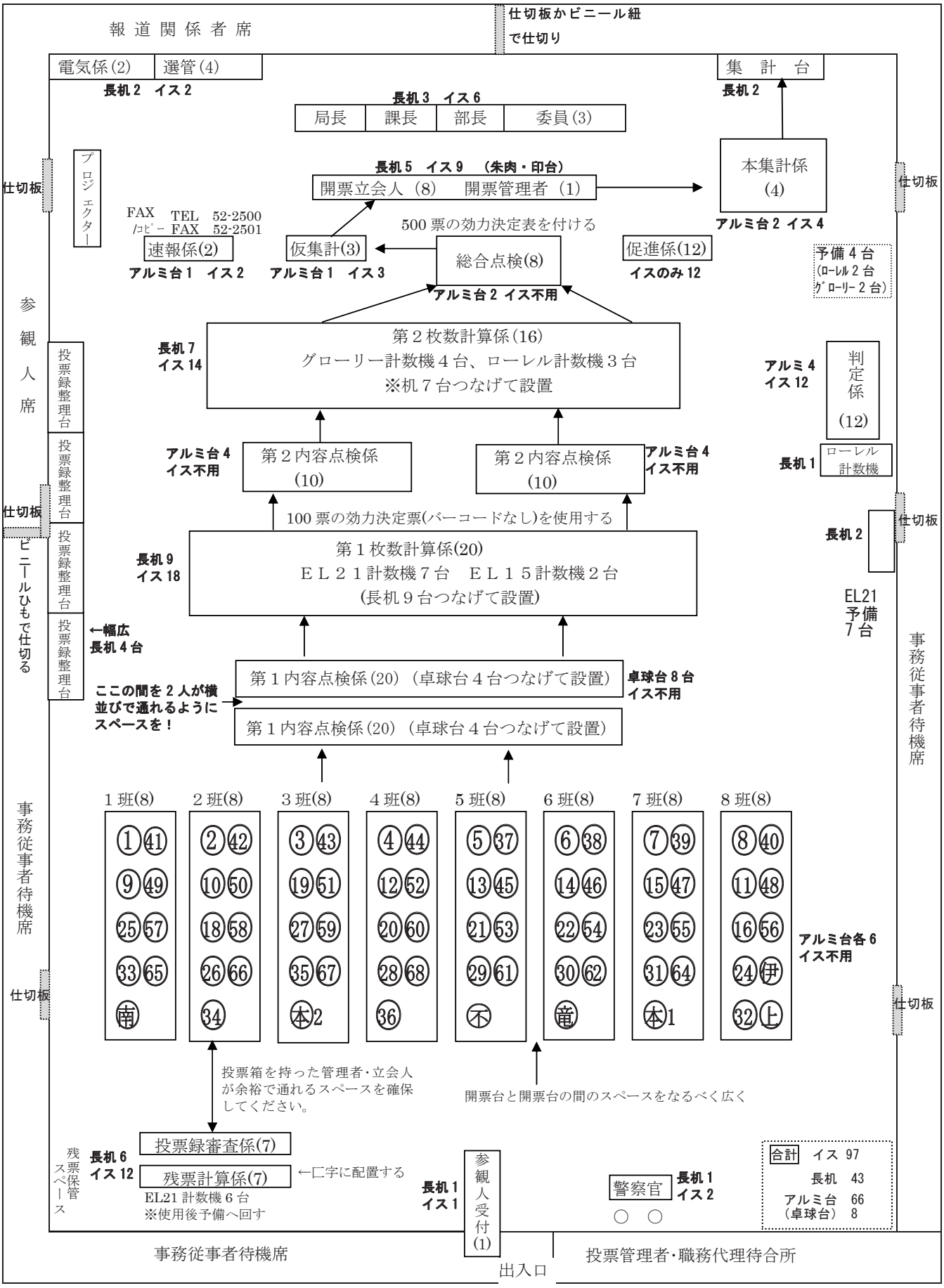

９ 公営ポスター掲示場設置数

平成31年4月7日執行　長野県議会議員一般選挙

地区	投票区	登録者数	面積(km²)	法定数	31県議
飯　田	1	1,700	0.90	7	7
	2	1,088	0.65	7	7
	3	1,127	0.80	7	7
	4	1,308	0.60	7	7
	5	2,158	1.50	7	7
	6	1,818	5.10	8	8
	7	2,802	2.10	7	7
	8	2,123	83.91	9	9
	計	14,124	95.56	59	59
座光寺	9	2,509	4.00	8	8
	10	1,223	4.94	8	8
	計	3,732	8.94	16	16
松　尾	11	2,206	1.70	7	7
	12	4,815	2.57	7	7
	13	3,386	2.55	7	7
	計	10,407	6.82	21	21
下久堅	14	774	5.38	7	7
	15	1,262	4.62	8	8
	16	367	1.93	5	5
	計	2,403	11.93	20	20
上久堅	17				
	18	831	9.58	8	8
	19	177	3.27	6	6
	20	113	2.61	6	6
	計	1,121	15.46	20	20
千　代	21	550	4.16	7	7
	22	236	19.79	8	7
	23	180	28.00	8	7
	24	214	3.67	6	6
	25	269	2.83	6	5
	計	1,449	58.45	35	32
龍　江	26	644	2.37	6	6
	27	692	2.70	6	6
	28	689	2.10	6	6
	29	292	3.10	6	6
	30	176	3.08	6	6
	計	2,493	13.35	30	30
竜　丘	31	1,846	2.84	7	7
	32	1,106	0.53	7	7
	33	798	0.67	5	6
	34	1,350	2.40	7	7
	35	371	1.43	5	5
	計	5,471	7.87	31	32

地区	投票区	登録者数	面積(km²)	法定数	31県議
川　路	36	747	3.94	6	6
	37	921	2.34	6	6
	計	1,668	6.28	12	12
三　穂	38	713	5.93	7	7
	39	510	6.33	7	7
	計	1,223	12.26	14	14
山　本	40	1,629	3.10	7	7
	41	1,784	12.64	9	9
	42	213	3.31	6	6
	43	298	3.58	6	6
	計	3,924	22.63	28	28
伊賀良	44	1,771	2.06	7	7
	45	783	2.20	6	6
	46	4,193	7.63	8	8
	47	3,169	17.19	9	9
	48	1,613	4.07	8	8
	計	11,529	33.15	38	38
鼎	49	2,278	0.98	7	7
	50	1,999	0.74	7	7
	51	1,889	1.27	7	7
	52	2,090	0.96	7	7
	53	2,663	2.25	7	7
	計	10,919	6.20	35	35
上　郷	54	3,351	20.64	9	9
	55	3,892	1.44	7	7
	56	2,361	2.02	7	7
	57	1,984	2.35	7	7
	計	11,588	26.45	30	30
上　村	58	126	8.80	8	7
	59	60	8.60	8	5
	60	109	16.30	8	6
	61	84	21.30	8	7
	計	379	55.00	32	25
南信濃	62	681	16.00	8	8
	63				
	64	215	10.00	8	8
	65	79	7.50	7	5
	66	127	15.00	8	5
	67	78	10.00	8	5
	68	93	12.00	8	8
	計	1,273	70.50	47	39
合　計		83,703	450.85	468	451

*選挙人名簿登録者数は、平成30年12月3日定時登録者数
*面積の合計は、市域の面積にならない。

長野県議会議員一般選挙

投票日　4月7日(日)

午前7時から午後8時
（※上村・南信濃地区は午後7時まで）
◎告示日　3月29日(金)

投票できる方　飯田市で投票できる方は、下記の要件を満たし飯田市の選挙人名簿に登録された方です。

①日本国民であること
②投票日現在満18歳以上の方
（平成13年4月8日以前の出生者）
③平成30年12月28日以前から
引き続き飯田市内に居住している方

◎投票所入場券は3月25日頃発送予定です。
圧着はがきで内側に同一世帯4名分までの入場券があります。
投票所入場券は、投票所での投票が円滑にできるよう、選挙執行のお知らせを兼ねて郵送しています。
（投票所入場券が届かない、あるいは紛失した場合でも、選挙人名簿に登録されている方は投票できます。）

◎投票所の変更　※下表の投票区は投票所が変更になります。

投票区	今回（4/7）県議選の投票所	前回（H30.8.5県知事選）の投票所
第9投票区	JAみなみ信州座光寺事業所	座光寺公民館
第32投票区	JAみなみ信州竜丘支所	長野原区民センター
第38投票区	三穂多目的研修センター	三穂小学校体育館
第45投票区	三日市場研修センター	上の平生活改善センター
第55投票区	上郷公民館	上郷小学校体育館
第56投票区	丹保研修センター	飯沼公会堂
第58投票区	上村コミュニティセンター	上村公民館
第62投票区	南信濃地域交流センター	（第63投票区）大島集会所

※第63投票区は、第62投票区と合区により投票所が変更となるものです。

◎投票日に仕事、冠婚葬祭、レジャーなどで都合がつかない方は、期日前投票を利用することができます。

★期日前投票は次の表のどの期日前投票所でも可能です。
投票日当日（4月7日）は投票所入場券に記載された投票所での投票になります。

期日前投票所	期　間	時　間
飯田市役所C棟1階市民サロン（飯田動物園側入口）	3月30日(土)から 4月6日(土)まで	午前8時30分から 午後8時まで
●竜丘公民館 ●伊賀良公民館 ●上村公民館 ●南信濃地域交流センター	4月2日(火)から 4月5日(金)まで	午前8時30分から 午後6時まで

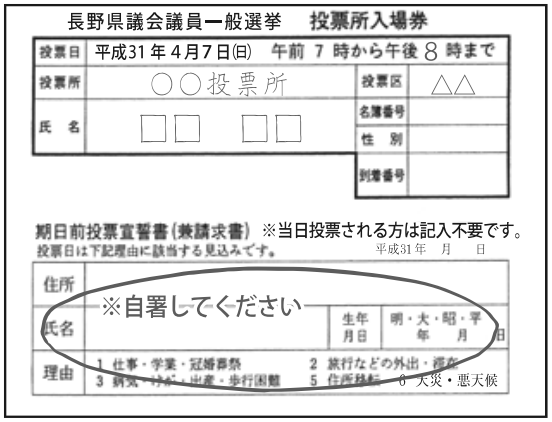
長野県議会議員一般選挙　投票所入場券

投票日	平成31年4月7日(日)　午前7時から午後8時まで		
投票所	○○投票所	投票区	△△
氏名	□□　□□	名簿番号	
		性別	
		別簿番号	

期日前投票宣誓書（兼請求書）　※当日投票される方は記入不要です。
投票日は下記理由に該当する見込みです。　平成31年　月　日

住所			
氏名	※自署してください	生年月日	明・大・昭・平　年　月　日
理由	1 仕事・学業・冠婚葬祭　2 旅行などの外出・療養 3 病気・けが・出産・歩行困難　5 住所移転　6 天災・悪天候		

◎入場券下段の期日前投票宣誓書に記入して投票所へお持ちください。
◎入場券を忘れた場合でも期日前投票所に宣誓書の用紙がありますので、そちらでも記入できます。

期日前投票の利用は、お早めに!!

4月6日（土）の投票日前日は、期日前投票に来られる方が多く、お待ちいただくことが想定されます。

期日前投票をご利用いただく場合は、4月6日より前にお越しいただくとスムーズに投票ができます。

平成30年度
明るい選挙啓発ポスターコンクール
（公財）明るい選挙推進協会会長・都道府県選挙管理委員会連合会会長賞
山本小学校　6年　石川 遙さんの作品

◎最近引っ越しをされた方は、投票所の場所が下表のとおりとなります。

異動の別		届出の日	投票の場所
転入	長野県外からの転入	平成30年12月28日以前	飯田市
		平成30年12月29日以後	投票できません
	長野県内の他の市町村からの転入	平成30年12月28日以前	飯田市
		平成30年12月29日以後	前住所地（前住所地の選挙人名簿に登録されていること） ※引き続き長野県内に住所を有することの確認が必要です。
転出	長野県外へ転出	全期間	投票できません
	長野県内の他の市町村へ転出	平成30年12月28日以前に転出先へ転入届を提出	新住所地
		平成30年12月29日以後に転出先へ転入届を提出	飯田市（飯田市の選挙人名簿に登録されていること） ※引き続き長野県内に住所を有することの確認が必要です。
飯田市内で転居した方		平成31年3月13日以前に転居届を提出	新住所地の投票所
		平成31年3月14日以後に転居届を提出	旧住所地の投票所

※引き続き長野県内に住所を有することの確認について

市町村の発行する**「引き続き長野県内に住所を有する旨の証明書」**を持参してください。この証明書をご持参いただかなくても選挙管理委員会でお調べすることはできますが、確認に時間を要しますので、お持ちいただいたほうが、スムーズに投票できます。

「引き続き長野県内に住所を有する旨の証明書」は、最寄りの市町村の市民課（住民課）で交付を受けることができます。なお、飯田市から転出を予定されている場合は、長野県内外の転出に問わず転出の届出の前に期日前投票をご利用いただくことで投票することができます。（引き続き長野県内に住所を有することの確認も不要）

なお、転出状況等によっては投票できない場合があります。詳しい内容は選挙管理委員会までお問合せください。

◎次の場合には不在者投票を利用することができます。

●選挙期間中市外に滞在の方は、滞在地の選挙管理委員会で不在者投票ができます。専用の宣誓書（兼請求書）に自署にて記入のうえ、飯田市に直接または郵送で投票用紙等を請求してください。（ＦＡＸの請求では受付できません。また、入場券下段の期日前投票宣誓書（兼請求書）を使用し、投票用紙等を請求することはできません。）

投票用紙の交付や受理には日数がかかりますのでお早めに選挙管理委員会までお問い合わせください。

【宣誓書（兼請求書）の取得方法】

次の窓口に設置します。・市役所選挙管理委員会事務局・各自治振興センター

市のホームページからダウンロードもできます。

●入院（入所）されている病院（老人ホーム）等が都道府県選挙管理委員会の指定施設であれば、施設内で不在者投票ができます。詳しくは、入院（入所）されている病院等の事務所にお尋ねください。

●自ら移動が困難などの身体に重度の障がい等がある方は、障害者手帳等の交付を受け、一定条件を満たせば在宅で郵便等による不在者投票を利用することができます。（事前に申請が必要です。）

◎選挙公報は告示日以降新聞折込でお届けします。

信濃毎日・中日・朝日・読売・日本経済・毎日・産経の朝刊折込新聞を購読されていない世帯で、公報の郵送を希望される場合は、市選挙管理委員会へご連絡ください。

市役所・各自治振興センター・公民館・郵便局（簡易局は除く）・新聞販売店のほか市内コンビニ各店（一部店舗を除く）にも配置しますので、必要な方はご利用ください。

飯田市選挙管理委員会事務局
飯田市明るい選挙推進協議会
TEL.0265(22)4511㈹ 内線2632　FAX.0265(22)6140
E-mail:senkyo@city.iida.nagano.jp

(1)

長野県議会議員一般選挙公報

平成31年4月7日執行　　飯田市・下伊那郡選挙区　　長野県選挙管理委員会

日本共産党

水野 ちかあき 力夫

39歳

消費税10％ストップ、国保税引き下げ、くらし応援の県政へ

この4年間、飯伊地域で安倍暴走政治と対決し、野党共闘を前にすすめる努力をしてきました。さらに、地域の切実な願い実現に向けて「現場に駆けつけ、丁寧にお聴きし、すぐ動く」を心がけ、国・県・市町村に申し入れをおこなってきました。

家計消費の低迷が続く中、消費税・国保税の引き上げなど許せません。

飯田下伊那が合区となり初めての選挙、力を合わせてくらし応援の県政に変えていくチャンスです。今からでも消費税10％は中止できます。高すぎる国保税は、公費1兆円投入で大幅引き下げできます。飯田下伊那のために働かせてください。ご支援よろしくお願いします。

私のお約束

- ○子ども、障がい者の医療費窓口完全無料化へ。
- ○免許返納に伴い、無料タクシー券発行への補助を。
- ○国保税、介護保険料の負担軽減を。
- ○リニアはいったん立ち止まり、計画の検証を。丁寧な説明と徹底した情報公開へ。
- ○憲法9条を守る。安倍暴走政治に痛打を！

1980年生まれ（39歳）。03年信州大学理学部卒。2014年衆院選（県5区）で28047票、2015年県議選（飯田市区）で8458票を獲得。現在、党飯田下伊那地区委員長。飯田市上郷在住。南条公民館文化部副部長。特技は合気道。

県議会リニア建設促進議員連盟会長

小池 清

◎リニア中央新幹線と三遠南信自動車道路により、北高南低の解消を実現
◎運転免許センターの早期設置を実現
◎スポーツアリーナでホームチームの誘致
◎医療、研究施設、政府機関の誘致を実現
◎山岳観光の魅力で、南信の軽井沢を実現
◎子ども医療費の窓口での完全無料化を実現
◎第2県庁構想で、南信の中核都市を実現

地域経済の活性化
リニア、三遠南信道路を早期開通させ、都市圏との経済連携による商業・工業・観光業の振興に努めます。

安全と安心の確保
福祉、医療、雇用での生活不安を無くし、災害に強い安全・安心な地域づくりに努めます。

医療の確保
健康長寿を守るため、医師、看護師、医療従事者確保と施設の充実と、健康増進活動の普及に努めます。

福祉の充実
心温かな福祉を確保する特別養護老人ホームなどの介護施設整備と介護スタッフの充実に努めます。

農林業の振興
農林業支援の拡充により、農林業の振興を図り、付加価値の高い生産による農林業振興に努めます。

地場産業の振興
水引、半生菓子、漬物、凍り豆腐、市田柿など地場産業を振興し、信州ブランドとして確立に努めます。

教育の充実
子育て支援策、少人数学級の拡充により、心身ともに健全に育つことの出来る教育の再生に努めます。

環境保全の確保
自然を大切にし、森林を育み、資源循環型社会の構築により、環境に優しい社会実現に努めます。

行財政改革の推進
県民の目線と民間の経営感覚で、行政財政改革を進め、行政のムダを排除し税の負担軽減に努めます。

早川大地（はやかわ だいち）

37歳

リニア中央新幹線、三遠南信道路による100年に1度のチャンスが飯田下伊那に到来しようとする中、この地域が世界とつながれるよう働いていきたいと決意を新たにしました。

そのために、若者や子育て世代が中心となって、希望に溢れる未来を築けるように、既成概念に捕らわれない新しい発想を積極的に取り入れていきたいと思います。建設的な議論を行いながら、自治体、企業、団体と連携した新しい地域作りの実現に努めます！

今こそ変える時!! 安心・安全を大前提としたこの地域の発展のために、わたしに力を下さい。

飯田下伊那を元気にしたい！

❶ 子育て世代、働く女性を全力で応援します！
❷ 労働人口の増加の為に、様々な政策を検討し、実現に努めます！
❸ 世界と飯田下伊那を繋げます！
❹ 全ての地域で安心した医療の実現

早川大地 プロフィール

1981年7月19日（37歳）

追手町小学校、飯田東中学校、飯田高等学校、慶應義塾大学（経済学部）卒

前職：三井物産㈱でインフラビジネス（鉄道、道路、橋梁、太陽光発電、風力発電）、ベンチャー投資（IT、宇宙、農業）に携わる。インド駐在、ヨーロッパ長期出張を経験。約3年間、自民党政治スクール・信州維新塾（長野市）で政治を学ぶ。

家族　妻、子供（1男1女）

好きな言葉
最低なんて、最高だ！（by 松岡修造）

（この選挙公報は、候補者から提出された原稿を写真にとってそのまま印刷したものです。なお、掲載の順序は、くじで定められたものです。）

長野県議会議員一般選挙公報

平成31年4月7日執行　飯田市・下伊那郡選挙区　長野県選挙管理委員会

古田ふじ

「政治の集大成」

我が故郷の長年の夢であったリニア中央新幹線が後8年で開通します。この南信州にとりまして革命的な事業であり、これを起爆剤として故郷の発展に繋げる必要があります。地域で育てて頂いた32年間の御恩を今までの経験と人脈を生かし、誇りをもって次世代に引き継げる新たな南信州の構築の為に全力で務めて参ります。

【リニア関連事業】
この4年間で基本計画・予算計画の大半が決まる。
実力派ベテラン議員「古田ふじ」は必ずやります！

「リニア新時代・南信州の発展」

①政治活動の集大成で故郷南信州に恩返しします。
②女性参画による子育てと教育改革を推進します。
③地域産業を活かす農林業と広域観光の活性化を推進します。
④長野県から事業費の獲得に豊富な経験を活かし全力で取り組みます。
⑤誰もが安心して暮らせる医療・介護の充実を図ります。
⑥政治活動の原点であるリニア関連事業と三遠南信道の早期完成を力強く推進します。

◎主な略歴
長野県議会議員（八期）
長野県議会議長
飯田市森林組合組合長
パラリンピック長野県団長
中島衛代議士秘書
長野県立下伊那高等学校卒業

古田ふじ公式HP
http://furutafuji.com

吉川しょういち

（無所属）48歳

豊かな郷土を次の世代に

この生まれ育った下伊那の豊かな自然と人の心は変えることなく繁栄を手に入れ、次の世代に引き継ぐため、（中略）この重い職責を与えられたと自負しております。

（長野県議会平成23年6月定例会一般質問より）

皆様のお力で、ハンデを背負いながらも3期目の職責を果たすことができました。心から御礼申し上げます。
また、任期中に県政やこの地域の発展に向けての提言、行政のチェック機能も果たしたと自負しております。
この経験を再び生かして、皆様のお役に立ちたいと思い、立候補させていただきました。どうかご理解ご支援を賜りますようお願い申し上げます。

吉川しょういち 4期めに向けての決意

◎景気対策　リニア関連整備に財政投融資の活用
◎少子化対策　産科医療の充実

信州は4つ葉のクローバー

「長野県は4つの独立した経済圏から成り立っている」と言われます。この4つの各圏域の中での南信、さらには圏域として存在感を増す三遠南信の中で、この南信州が持つポテンシャルを活かして、現在と未来、地域と地域、人と人がつながり、長野県に住む人々が全員幸せで生き甲斐のある暮らしを送れるよう、取り組んでいます。

略歴
昭和45年7月　高森町吉田に父 貢（元高森町長）母 静子の間に生まれる
平成元年3月　飯田高校卒業
平成11年3月　愛知学院大学大学院修了（法学・商学修士）
平成14年　高森町の自宅にて税理士・行政書士事務所を開設
平成22年8月　長野県議会議員補欠選挙にて初当選

熊谷もとひろ

南信州の地域づくりに全力投球!!

これからの南信州へ 私の約束

❶誰もが暮らしやすい南信州
リニア駅までのアクセス道路計画の着実な推進に努めます。

❷女性が働きながらも産み育てやすい南信州
子育て世代包括支援センターの設置を推進すると共に、産前産後の切れ目のない支援の充実を目指します。

❸予防医療と高齢者施策の充実で安心して暮らせる南信州
AIやICTを活用した医療先進地を目指します。

❹少子化になっても質の高い教育が受けられる南信州

❺リニアに乗って世界中から人が訪れる南信州
訪れる人がスムーズに移動でき、快適に過ごせるよう無料Wi-Fiの整備を目指します。

❻伝統あるものづくりと先進技術の南信州

❼自然の恵みに活かされた農畜産物の宝庫南信州

❽防災対策と地域防災力の向上で安全な南信州

❾議員活動の見える化に取り組みます
地元市町村長との意見交換を定例化し、市町村と県政の情報共有を図ります。

運転免許センターの設置や、スポーツアリーナの建設を目指します。

■これまでの経歴
平成5年7月～平成17年7月まで 高森町議会議員
（内 平成13年7月～平成17年7月まで 高森町議会 副議長）
平成18年1月～平成30年1月まで 高森町長
現在：長野県カヌー協会 会長 （不動産会社経営）

（この選挙公報は、候補者から提出された原稿を写真にとってそのまま印刷したものです。なお、掲載の順序は、くじで定められたものです。）

長野県議会議員一般選挙公報

平成31年4月7日執行　　飯田市・下伊那郡選挙区　　長野県選挙管理委員会

南信州新時代！ 声をカタチに。

公明党公認

川上のぶひこ（かわかみ）

（48歳）

●1970年生まれ。下伊那郡平谷村在住
●飯田風越高校卒。東洋大学卒
●愛読書：三国志
●座右の銘：継続は力なり

道路整備　リニア周辺をふくめ道路交通網の整備を

- 医療・福祉・観光・防災など、生活全般を支える道路網の整備
- 国道153号線・南バイパスの整備促進
- リニア駅を中心とした南信州全体のネットワーク道路の整備
- 三遠南信自動車道の早期開通と共にアクセス道路の整備
- 道路、橋、水道管などのインフラ老朽化の改修で、防災・減災をはかる

地域医療　中山間地医療はじめ産婦人科医療の強化

- 子ども医療費「窓口無料化」を実現
- 中山間地の医師不足の解消をはかる
- 県立阿南病院の医療体制強化・充実
- 産婦人科医療体制を構築
- 子ども医療費負担軽減を目指す

地域活性　人と地域が輝ける南信州を構築

- 南信州の魅力をブランドとして発信
- 地域の伝統・文化・産業をSNSで発信
- ーターン・Uターンを啓発・促進
- ドローンや農機の無人システムなど、IT技術導入に補助金制度を創設。スマート農業を推進し、担い手不足解消を目指す
- 南信運転免許センターを開設
- 信州大学大学院を誘致

リニア・三遠南信の時代に、3期12年の経験を活かします！

小島康晴（こじま やすはる）

「県民の生活が第一」を基本に、「開かれた県政」と「開かれた県議会」をつくり、地方分権改革を推し進め、リニア中央新幹線や三遠南信自動車開通という状況にふさわしい飯田・下伊那へ。誰にでも居場所と出番がある地域づくりの先頭に立ち、これまでの経験を活かし、全力で取り組んでまいります。
「決めるのは議会」という責任を肝に銘じて、地域で積み重ねてきた「学びと自治の力」で活力ある飯田・下伊那をつくります！

●誰にでも居場所と出番がある県づくり
- 多様性を尊重する共生社会づくり
- 子ども・若者が夢を持てる社会づくり

●人をひきつける快適な県づくり
- 信州と関わりを持つ「つながり人口」の拡大
- 市街地の活性化と快適な生活空間の創造
- 中山間地域での暮らしの価値の再発見

●自治の力みなぎる県づくり
- 個性豊かな地域づくりの推進
- 地域振興局を核とした地域課題の解決

●いのちを守り育む県づくり
- 県土の強靭化
- 医療・介護提供体制の充実

●産業の生産性が高い県づくり
- 地域内経済循環の促進
- 収益性と創造性の高い農林業の推進
- 地域に根差した産業の振興

●学びの県づくり
- 生きる力と創造性を育む教育の推進
- 生涯を通じて学べる環境の整備

小島康晴プロフィール
- ●1956年／飯田市上飯田高田区（現高羽町）生まれ。
  丸山小学校、飯田東中、飯田高校を経て、京都大学法学部卒業。
- ●1979年4月／飯田市役所就職。保健課、税務課、企画課などを経て、2004年6月 合併対策室（係長）を最後に退職。
- ●2004年10月／市民が原点の飯田市政を実現すべく、飯田市長選に立候補するも次点。その後は飯田市に行政書士事務所を開く。
- ●2007年4月／県議選に立候補。初当選を果たす。現在は3期目在任中。
  第93代県議会副議長（平成27年度）など歴任。会派「信州・新風・みらい」代表代行

小島康晴公式ホームページ・ブログ
http://www.yasuharu.jp/
小島康晴　検索　小島康晴の活動・政策は、こちらで発信中！

投票日は4月7日（日）です

投票時間は午前7時から午後8時まで（一部地域を除きます）

当日都合の悪い方は4月6日（土）まで期日前投票 ※ ができます

※　投票時間は午前8時30分から午後8時まで（支所や出張所では期日や時間が異なる場合があります。）

詳しくは、市町村選挙管理委員会にお問い合わせください。

（この選挙公報は、候補者から提出された原稿を写真にとってそのまま印刷したものです。なお、掲載の順序は、くじで定められたものです。）

長野県議会議員一般選挙

投票日は４月７日(日)です

投票時間は午前７時から午後８時まで
（一部地域を除きます）

棄権しないで必ず投票しましょう

長野県選挙啓発マスコットキャラクター
ほたりちゃん

仕事や旅行などの理由で、投票日当日に投票できない方は、４月６日（土）まで期日前投票ができます

期日前投票の投票時間は午前８時30分から午後８時まで
※支所や出張所などでは期日や時間が異なる場合があります。
　詳しくは、市町村選挙管理委員会にお問い合わせください。

令和元年７月７日執行

飯田市四区財産区議会議員一般選挙

令和元年１２月１５日執行

飯田市柏原地区財産区議会議員一般選挙

飯田市四区財産区議会議員一般選挙

1　選挙執行状況

回	選挙期日	選挙区数	無投票選挙区数	投票選挙区数	選挙の区数		定数	候補者	備　　考
					一般	補欠			
1	昭30. 7.28	1		1	○		15	17	
2	34. 7.26	1	1		○		15	15	
3	38. 7.26	4	4		○		17	17	
4	42. 7.26	4	3	1	○		17	18	投票：大瀬木選挙区 投票率　92.13%
5	46. 7.20	4	4		○		17	17	
6	50. 7.22	4	3	1	○		17	18	投票：下殿岡選挙区 投票率　92.28%
7	54. 7.24	4	4		○		17	17	
8	58. 7.25	4	4		○		17	17	
9	62. 7.22	4	4		○		17	17	
10	平 3. 7.23	4	4		○		17	17	
11	7. 7. 5	4	4		○		17	17	
12	11. 7.14	1	1		○		12	12	選挙区数及び定数の条例改正
13	15. 7.16	1	1		○		12	12	
14	19. 7. 8	1	1		○		12	12	
15	23. 7.24	1	1		○		12	12	
		飯田市北方外三区財産区議会 ⇒ 飯田市四区財産区議会に名称変更							
16	27. 7.26	1	1		○		12	12	
17	令元. 7. 7	1	1		○		12	12	

2　選挙の結果

令和元年７月７日執行　（第17回）　　定数：12　　候補者：12　　無投票

当選者氏名	性別	党派	年齢	職業	当選者氏名	性別	党派	年齢	職業
矢澤　達	男	無所属	61	会社員	宮下　修一	男	無所属	63	会社員
松澤　貞治	男	無所属	55	造園業	宮下　弘司	男	無所属	59	会社員
矢澤　正晴	男	無所属	68	削井業	木下　喜夫	男	無所属	70	家電小売業
市川　輝明	男	無所属	68	大工	鈴木　弘道	男	無所属	62	会社員
矢澤　勝	男	無所属	65	農業	櫻井　和志	男	無所属	61	会社員
木下　吉勇	男	無所属	64	農業	松島　吉孝	男	無所属	60	農業

飯田市柏原地区財産区議会議員一般選挙

1　選挙執行状況

回	選挙期日	選挙区数	無投票選挙区数	投票選挙区数	選挙の区数		定数	候補者	備　　考
					一般	補欠			
1	昭42.12.12	1	1		○		12	12	飯田市合併後の最初の選挙。財産区の設置は昭和2年12月24日
3	46.12.14	1	1			○	4	4	定数増による補充
4	50.12. 9	1	1		○		10	10	
5	54.12.11	1	1		○		10	10	
6	58.12.12	1	1		○		13	13	
7	62.12.15	1	1		○		13	13	
8	平 3.12.17	1	1		○		13	13	
9	7.12.12	1	1		○		13	13	
10	15.12.14	1	1		○		10	10	定数の条例改正
11	19.12. 9	1	1		○		10	10	
12	23.12.11	1	1		○		10	10	
13	27.12.13	1	1		○		10	10	
14	令元.12.15	1	1		○		10	10	

2　選挙の結果

令和元年12月15日執行　（第14回）　　定数：10　　候補者：10　　無投票

当選者氏名	性別	党派	年齢	職業	当選者氏名	性別	党派	年齢	職業
田中　理	男	無所属	71	農業	松枝　幸雄	男	無所属	76	農業
木下　寛美	男	無所属	70	みらい福祉会運転手	下平　正美	男	無所属	69	無職
福与　良直	男	無所属	71	農業	村澤　登	男	無所属	67	建築大工
清水　信夫	男	無所属	73	型枠大工	塩沢　一志	男	無所属	68	電気店自営
橋爪　茂人	男	無所属	71	会社員	塩沢　裕治	男	無所属	62	自営業

令和元年５月１３日執行

長野県小渋川土地改良区総代選挙

令和元年５月２３日執行

長野県竜西土地改良区総代選挙

長野県小渋川土地改良区総代選挙

1　選挙執行状況

【第４選挙区：飯田市下久堅・喬木村富田】

回	選挙期日	選挙区数	無投票選挙区数	投票選挙区数	選挙の区数		定数	候補者	備考
					一般	補欠			
1	昭42. 5.16	1	1		○		6	6	
2	46. 5.11	1	1		○		6	6	
3	47. 7.28	1	1			○	4	4	定数増による補充
4	50. 5.14	1	1		○		10	10	
5	54. 5.14	1	1		○		10	10	
6	58. 5.10	1	1		○		13	13	
7	62. 5. 8	1	1		○		13	13	
8	平 3. 5.14	1	1		○		13	13	
9	7. 5. 8	1	1		○		13	13	
10	11. 5. 7	1	1		○		13	13	
11	15. 5.13	1	1		○		10	10	定数の条例改正
12	19. 5. 8	1	1		○		10	10	
13	23. 5.12	1	1		○		10	10	
14	27. 5.12	1	1		○		10	10	
15	令元. 5.13	1	1		○		10	10	新法経過措置による旧法適用での選挙

土地改良法の一部改正（平成30年6月8日公布・平成31年4月1日施行）により土地改良区総代選挙制度については、選挙管理委員会の管理による選挙の実施が廃止となりました。

2　選挙の結果

【令和元年５月13日執行（第15回）】

第４選挙区（飯田市下久堅・喬木村富田）　　定数：10　　候補者：10　　無投票

当選者氏名	性別	党派	年齢	職業	当選者氏名	性別	党派	年齢	職業
田中 明文	男	無所属	72	農　業	平沢 益男	男	無所属	76	農　業
関口　明	男	無所属	70	自営業	平澤 一人	男	無所属	60	会社役員
平岩 一彦	男	無所属	65	農　業	平澤 賢一郎	男	無所属	70	農　業
羽場 義人	男	無所属	66	農　業	桐生　聡	男	無所属	56	農　業
原　謙一	男	無所属	70	農　業	片桐 正之	男	無所属	66	農　業

他の選挙区の結果

第１選挙区（松川町福与）　　定数：１　　候補者：１　　無投票

第２選挙区（豊丘村）　　定数：33　　候補者：33　　無投票

第３選挙区（喬木村）　　定数：20　　候補者：20　　無投票

長野県竜西土地改良区総代選挙

1　選挙執行状況

回	選挙期日	選挙区数	無投票選挙区数	投票選挙区数	選挙の区数		定数	候補者	備　　考
					一般	補欠			
補	昭32. 8.31	1		1		○	6	19	第６選挙区（松尾） 有権者108　投票者75 投票率69.44％
3	34. 5.25	8	8		○		126	126	飯田市定数47 川路村14　松川町12 高森町34　上郷村24
4	38. 5.24	8	8		○		126	113	第５選挙区欠員2 第７選挙区欠員11 飯田市定数61
再	38. 6.17	1	1			再○			第７選挙区再選挙
5	42. 5.24	8	8		○		126	126	
6	46. 5.24	8	8		○		126	126	
7	50. 5.23	8	8		○		126	126	
8	54. 5.21	8	8		○		126	126	
9	58. 5.23	8	8		○		126	126	
10	62. 5.20	8	8		○		126	126	
11	平 3. 5.23	8	8		○		126	126	
12	7. 5.22	8	8		○		126	126	
13	11. 5.19	8	8		○		126	126	
14	15. 5.21	8	8		○		126	126	
15	19. 5.22	8	8		○		126	126	
16	23. 5.23	8	8		○		126	126	
17	27. 5.19	8	8		○		126	126	
18	令元. 5.23	8	8		○		88	88	定数条例改定 新法経過措置による旧法適用での選挙

土地改良法の一部改正（平成30年6月8日公布・平成31年4月1日施行）により土地改良区総代選挙制度については、選挙管理委員会の管理による選挙の実施が廃止となりました。

２　選挙の結果

【令和元年５月23日執行（第18回）】

第４選挙区（飯田市座光寺）　　定数：12　　候補者：12　　無投票

当選者氏名	性別	党派	年齢	職業	当選者氏名	性別	党派	年齢	職業
今村 建一	男	無所属	75	農　業	棚田 利治	男	無所属	56	会社員
今村　勇	男	無所属	75	農　業	松村 勝弘	男	無所属	72	農　業
中島　隆	男	無所属	66	農　業	木下 秀司	男	無所属	64	農　業
正木　彰	男	無所属	66	農　業	細井 和彦	男	無所属	56	農　業
棚田　治	男	無所属	66	会社役員	三石 憲和	男	無所属	70	会社員
棚田 和夫	男	無所属	56	農　業	北原 友治郎	男	無所属	67	農　業

第５選挙区（飯田市上郷）　　定数：15　　候補者：15　　無投票

当選者氏名	性別	党派	年齢	職業	当選者氏名	性別	党派	年齢	職業
岡田　肇	男	無所属	77	農　業	宮脇 義雄	男	無所属	71	農　業
岡田 寿久	男	無所属	66	会社役員	矢﨑 守男	男	無所属	71	農　業
市岡 久寿	男	無所属	61	農　業	田中 博通	男	無所属	69	農　業
熊谷 清人	男	無所属	78	農　業	下平 定己	男	無所属	72	農　業
小西 昭治	男	無所属	74	農　業	萱間 成美	男	無所属	78	農　業
田中 吉男	男	無所属	61	農　業	窪田 貞裕	男	無所属	53	農　業
小室 徳宏	男	無所属	67	農　業	岡島 英由	男	無所属	38	農　業
濱島　丘	男	無所属	65	農　業	－	－	－	－	－

第６選挙区（飯田市松尾）　　定数：４　　候補者：４　　無投票

当選者氏名	性別	党派	年齢	職業	当選者氏名	性別	党派	年齢	職業
松山 彦志	男	無所属	69	農　業	齋藤 秀夫	男	無所属	67	農　業
木下 昌徳	男	無所属	78	農　業	小木曽 博人	男	無所属	70	農　業

第７選挙区（飯田市竜丘）　　定数：19　　候補者：19　　無投票

当選者氏名	性別	党派	年齢	職業	当選者氏名	性別	党派	年齢	職業
熊谷 和郎	男	無所属	70	農　業	中島　　捷	男	無所属	76	農　業
吉川 哲雄	男	無所属	71	農　業	原　俊一	男	無所属	71	会社員
関島 俊文	男	無所属	60	会社員	林　誠一	男	無所属	69	医療職
下平 正樹	男	無所属	52	公務員	吉川 武彦	男	無所属	64	自営業
塩澤　隆	男	無所属	67	会社員	椙山 正幸	男	無所属	76	農　業
下平 光博	男	無所属	41	会社員	今村 慈康	男	無所属	73	無　職
小笠原 健一	男	無所属	80	農　業	塚平 雅信	男	無所属	63	会社員
中村 定光	男	無所属	76	農　業	木下　誠	男	無所属	74	自営業
中島 利夫	男	無所属	71	会社員	塚平　学	男	無所属	68	農　業
小笠原 節夫	男	無所属	69	農　業	－	－	－	－	－

第８選挙区（飯田市川路）　　定数：10　　候補者：10　　無投票

当選者氏名	性別	党派	年齢	職業	当選者氏名	性別	党派	年齢	職業
清水 洋介	男	無所属	76	農　業	林　裕治	男	無所属	57	会社員
関島　晟	男	無所属	73	農　業	螺澤 洋生	男	無所属	68	無　職
牧内 佳郎	男	無所属	66	農　業	今村 智司	男	無所属	72	農　業
橋本 良彦	男	無所属	59	自営業	熊谷 哲二	男	無所属	66	無　職
牧内 隆房	男	無所属	61	会社員	原　高歩	男	無所属	65	農　業

他の選挙区の結果

第１選挙区（松川町元大島）　　定数：５　　候補者：５　　無投票

第２選挙区（高森町山吹）　　定数：８　　候補者：８　　無投票

第３選挙区（高森町吉田、下市田）　定数：15　　候補者：15　　無投票

資　　料

1　選挙人名簿登録者数

(1) 選挙人名簿登録者数・人口・世帯数の推移

年　度	選挙人名簿登録者数(9月1日現在)			人口(10月1日現在)			世帯数(10月1日現在)
	男	女	計	男	女	計	
昭和 55	26,201	30,654	56,855	37,034	41,481	78,515	21,872
56	26,281	30,744	57,025	37,173	41,575	78,748	21,967
57	26,346	30,897	57,243	37,109	41,631	78,740	22,026
58	26,499	30,997	57,496	37,086	41,562	78,648	22,140
59	26,616	31,069	57,685	37,137	41,680	78,817	22,278
60	31,393	36,367	67,760	43,677	48,724	92,401	26,337
61	31,455	36,402	67,857	43,635	48,693	92,328	26,364
62	31,429	36,410	67,839	43,675	48,710	92,385	26,658
63	31,763	36,583	68,346	43,750	48,533	92,283	26,803
平成 元	31,885	36,682	68,567	43,696	48,472	92,168	26,983
2	31,978	36,805	68,783	43,375	48,484	91,859	27,198
3	32,188	36,899	69,087	43,505	48,405	91,910	27,513
4	32,365	37,060	69,425	43,572	48,496	92,068	27,867
5	32,401	37,104	69,505	50,721	56,155	106,876	33,007
6	37,912	43,006	80,918	50,850	56,171	107,021	33,361
7	38,441	43,470	81,911	50,818	55,954	106,772	33,577
8	38,687	43,717	82,404	50,869	56,017	106,886	34,012
9	39,028	43,978	83,006	51,303	56,280	107,583	34,530
10	39,278	44,165	83,443	51,416	56,322	107,738	34,936
11	39,425	44,185	83,610	51,366	56,144	107,510	35,168
12	39,905	44,562	84,467	51,245	56,136	107,381	35,487
13	40,133	44,792	84,925	51,248	56,168	107,416	35,876
14	40,052	44,675	84,727	51,165	56,055	107,220	36,142
15	40,100	44,652	84,752	51,112	55,995	107,107	36,413
16	40,103	44,703	84,806	50,858	55,977	106,835	36,805
17	39,984	44,647	84,631	51,706	56,918	108,624	37,350
18	41,022	45,715	86,737	51,415	56,430	107,845	37,433
19	40,885	45,667	86,552	51,069	56,190	107,259	37,646
20	40,760	45,495	86,255	50,793	55,837	106,630	37,740
21	40,555	45,286	85,841	50,255	55,436	105,691	37,579
22	40,368	45,122	85,490	50,105	55,230	105,335	37,867
23	40,271	44,952	85,223	49,842	54,886	104,728	37,998
24	40,132	44,701	84,833	49,451	54,430	103,881	38,032
25	39,997	44,457	84,454	49,130	53,975	103,105	38,053
26	39,798	44,240	84,038	48,868	53,578	102,446	38,276
27	39,621	43,895	83,516	48,443	53,138	101,581	37,694
28	40,419	44,687	85,106	48,211	52,746	100,957	37,858
29	40,225	44,302	84,527	47,817	52,260	100,077	37,958
30	39,866	43,968	83,834	47,470	51,687	99,157	38,016
令和 元	39,686	43,501	83,187	47,080	51,049	98,129	38,108

＊人口及び世帯数は国勢調査人口、推計人口である。「市勢の概要」による。
＊選挙人名簿登録者数は、平成28年度までは、各年度9月2日現在の登録者数
＊昭和59年12月1日　鼎町と合併
＊平成5年7月1日　上郷町と合併
＊平成17年10月1日　上村、南信濃村と合併
＊平成17年度資料の選挙人名簿は旧飯田市、人口・世帯数は合併後の数値
＊平成28年度以降は、選挙権年齢引下げ(満18歳以上)後の選挙人名簿登録者数

(2) 各投票区の選挙人名簿登録者数

① 平成30年9月3日登録(平成30年9月1日現在)

地区名	投票区	男	女	計	備　考
飯　田	1	752	962	1,714	
	2	500	593	1,093	
	3	521	616	1,137	
	4	609	708	1,317	
	5	1,018	1,159	2,177	
	6	878	951	1,829	
	7	1,339	1,455	2,794	
	8	1,021	1,116	2,137	
	計	6,638	7,560	14,198	
座光寺	9	1,219	1,291	2,510	
	10	592	634	1,226	
	計	1,811	1,925	3,736	
松　尾	11	1,047	1,147	2,194	
	12	2,247	2,565	4,812	
	13	1,534	1,857	3,391	
	計	4,828	5,569	10,397	
下久堅	14	386	393	779	
	15	617	656	1,273	
	16	176	194	370	
	30	13	17	30	稲葉分
	計	1,192	1,260	2,452	
上久堅					
	18	409	427	836	
	19	87	93	180	
	20	60	54	114	
	30	18	26	44	大鹿分
	計	574	600	1,174	
千　代	21	272	285	557	
	22	112	126	238	
	23	93	89	182	
	24	102	116	218	
	25	125	139	264	
	計	704	755	1,459	
龍　江	26	310	334	644	
	27	320	368	688	
	28	301	387	688	
	29	136	156	292	
	30	43	60	103	大屋敷・尾科分
	30計	74	103	177	稲葉・大鹿・大屋敷・尾科
	計	1,110	1,305	2,415	
竜　丘	31	911	929	1,840	
	32	541	565	1,106	
	33	374	424	798	
	34	694	663	1,357	
	35	184	189	373	
	計	2,704	2,770	5,474	
川　路	36	338	403	741	
	37	458	477	935	
	計	796	880	1,676	
三　穂	38	333	374	707	
	39	247	264	511	
	計	580	638	1,218	

地区名	投票区	男	女	計	備　考
山　本	40	782	843	1,625	
	41	868	929	1,797	
	42	101	113	214	
	43	152	145	297	
	計	1,903	2,030	3,933	
伊賀良	44	875	905	1,780	
	45	372	418	790	
	46	2,012	2,191	4,203	
	47	1,502	1,642	3,144	
	48	782	832	1,614	
	計	5,543	5,988	11,531	
鼎	49	1,036	1,238	2,274	
	50	929	1,059	1,988	
	51	897	998	1,895	
	52	999	1,102	2,101	
	53	1,256	1,386	2,642	
	計	5,117	5,783	10,900	
上　郷	54	1,625	1,719	3,344	
	55	1,868	2,042	3,910	
	56	1,152	1,216	2,368	
	57	939	1,044	1,983	
	計	5,584	6,021	11,605	
上　村	58	65	60	125	
	59	31	32	63	
	60	51	60	111	
	61	43	40	83	
	計	190	192	382	
南信濃	62	299	326	625	
	63	28	35	63	
	64	87	129	216	
	65	35	43	78	
	66	63	64	127	
	67	39	41	80	
	68	41	54	95	
	計	592	692	1,284	
合　計		39,866	43,968	83,834	

旧市内地区別登録者数

地区別	男	女	計	備考
橋北	1,166	1,456	2,622	
橋南	1,046	1,222	2,268	
羽場	1,872	2,045	3,917	
丸山	1,366	1,477	2,843	
東野	1,188	1,360	2,548	
旧市内計	6,638	7,560	14,198	

② 令和元年9月2日登録(令和元年9月1日現在)

地区名	投票区	男	女	計	備　考
飯　田	1	746	927	1,673	
	2	485	583	1,068	
	3	516	607	1,123	
	4	605	683	1,288	
	5	994	1,135	2,129	
	6	871	937	1,808	
	7	1,358	1,456	2,814	
	8	1,011	1,083	2,094	
	計	6,586	7,411	13,997	
座光寺	9	1,222	1,256	2,478	
	10	588	612	1,200	
	計	1,810	1,868	3,678	
松　尾	11	1,050	1,150	2,200	
	12	2,272	2,551	4,823	
	13	1,534	1,873	3,407	
	計	4,856	5,574	10,430	
下久堅	14	380	389	769	
	15	603	646	1,249	
	16	178	183	361	
	30	13	18	31	稲葉分
	計	1,174	1,236	2,410	
上久堅					
	18	399	420	819	
	19	86	88	174	
	20	54	50	104	
	30	16	25	41	大鹿分
	計	555	583	1,138	
千　代	21	267	277	544	
	22	115	120	235	
	23	92	88	180	
	24	99	111	210	
	25	129	142	271	
	計	702	738	1,440	
龍　江	26	296	335	631	
	27	326	374	700	
	28	301	380	681	
	29	136	148	284	
	30	41	61	102	大屋敷・尾科分
	30計	70	104	174	稲葉・大鹿・大屋敷・尾科
	計	1,100	1,298	2,398	
竜　丘	31	912	923	1,835	
	32	549	565	1,114	
	33	369	420	789	
	34	685	666	1,351	
	35	183	184	367	
	計	2,698	2,758	5,456	
川　路	36	335	400	735	
	37	452	471	923	
	計	787	871	1,658	
三　穂	38	334	362	696	
	39	239	263	502	
	計	573	625	1,198	

地区名	投票区	男	女	計	備　考
山　本	40	787	836	1,623	
	41	865	914	1,779	
	42	101	107	208	
	43	150	146	296	
	計	1,903	2,003	3,906	
伊賀良	44	881	908	1,789	
	45	364	419	783	
	46	1,996	2,204	4,200	
	47	1,512	1,644	3,156	
	48	780	827	1,607	
	計	5,533	6,002	11,535	
鼎	49	1,042	1,227	2,269	
	50	942	1,038	1,980	
	51	900	992	1,892	
	52	1,008	1,101	2,109	
	53	1,263	1,404	2,667	
	計	5,155	5,762	10,917	
上　郷	54	1,611	1,699	3,310	
	55	1,827	2,030	3,857	
	56	1,135	1,176	2,311	
	57	931	1,026	1,957	
	計	5,504	5,931	11,435	
上　村	58	62	60	122	
	59	26	30	56	
	60	50	55	105	
	61	43	41	84	
	計	181	186	367	
南信濃	62	313	343	656	
	64	87	125	212	
	65	33	42	75	
	66	60	58	118	
	67	35	39	74	
	68	41	48	89	
	計	569	655	1,224	
合　計		39,686	43,501	83,187	

旧市内地区別登録者数

地区別	男	女	計	備考
橋北	1,146	1,403	2,549	
橋南	1,038	1,204	2,242	
羽場	1,882	2,029	3,911	
丸山	1,357	1,447	2,804	
東野	1,163	1,328	2,491	
旧市内計	6,586	7,411	13,997	

２　在外選挙人名簿登録者数

(1) 在外選挙人名簿登録者数の推移

（毎年9月1日現在）

年度	男	女	計
平成11	1	2	3
12	12	14	26
13	13	18	31
14	13	19	32
15	16	19	35
16	26	24	50
17	24	24	48
18	24	23	47
19	27	29	56
20	30	31	61
21	32	34	66
22	23	33	56
23	23	34	57
24	22	33	55
25	24	35	59
26	27	34	61
27	26	34	60
28	24	37	61
29	19	34	53
30	16	34	50
令和元	16	33	49

＊平成28年度までは毎年9月２日現在の登録者数

(2) 在外選挙人名簿登録者の国別内訳

国　　名	平成30年9月1日現在			令和元年9月1日現在		
	男	女	計	男	女	計
タイ王国	2	1	3	2	1	3
大韓民国	0	4	4	0	3	3
中華人民共和国	2	2	4	2	2	4
オーストラリア連邦	0	1	1	0	1	1
アメリカ合衆国	4	13	17	5	13	18
カナダ	2	3	5	2	3	5
パラグアイ共和国	1	0	1	1	0	1
ブラジル連邦共和国	3	5	8	2	5	7
ペルー共和国	0	1	1	0	1	1
英国	0	1	1	0	1	1
オランダ王国	0	1	1	0	1	1
ドイツ連邦共和国	1	1	2	1	1	2
フランス共和国	1	1	2	1	1	2
計	16	34	50	16	33	49

3 選挙執行年表 （終戦後）

執行年月日	選　　挙　　名	備　　考
S21. 4.10	第22回衆議院議員総選挙	
S22. 4. 5	第１回県知事選挙・第４回市長選挙	
S22. 4.20 (S22. 4.25)	第１回参議院議員通常選挙	飯田市は大火のため25日に繰延べ実施
S22. 4.25	第23回衆議院議員総選挙	
S22. 4.30	第１回県議会議員選挙・第３回市議会議員選挙	
S23. 2. 5	参議院議員補欠選挙（地方区）	
S23.10. 5	第１回県教育委員選挙	
S24. 1.23	第24回衆議院議員総選挙	第１回最高裁判所裁判官国民審査
S25. 6. 4	第２回参議院議員通常選挙	
S25.11.10	第２回県教育委員選挙	
S26. 4.23	第５回市長選挙・第４回市議会議員選挙	
S26. 4.30	第２回県知事選挙・第２回県議会議員選挙	
S26. 7.20	農業委員会委員選挙	
S27. 5.28	飯田土地改良区総代選挙	
S27.10. 1	第25回衆議院議員総選挙	
S27.10.5	第３回県教育委員選挙・飯田市教育委員選挙	法改正により市は１回の選挙のみ
S28. 4.19	第26回衆議院議員総選挙	
S28. 4.24	第３回参議院議員通常選挙	
S29. 7.16	農業委員会委員選挙	
S30. 2.27	第27回衆議院議員総選挙	
S30. 4.23	第３回県知事選挙・第３回県議会議員選挙・県教育委員補欠選挙	教育委員選挙は法改正により最後
S30. 4.30	第６回市長選挙・第５回市議会議員選挙	
S30. 7.28	北方外三区財産区議会議員選挙	合併に伴う設置選挙
S31. 6.18	飯田土地改良区総代選挙	
S31. 7. 8	第４回参議院議員通常選挙	
S31.10.28	第７回市長選挙	
S32. 2.10	伊賀良西部地区土地改良区総代選挙	
S32. 4.28	第６回市議会議員選挙	
S32. 7 .7	座光寺・下久堅・竜丘・三穂・山本地区財産区議会議員選挙	合併に伴う設置選挙
S32. 7.16	農業委員会委員選挙	
S32. 8.31	竜西土地改良区総代選挙（補欠）	以前の記録無し
S33. 5.22	第28回衆議院議員総選挙	
S33.11.13	竜丘地区財産区議会議員補欠選挙	
S34. 4.23	第４回県知事選挙・第４回県議会議員選挙	
S34. 5.25	竜西土地改良区総代選挙	
S34. 6. 2	第５回参議院議員通常選挙	
S34. 7.26	北方外三区財産区議会議員選挙	
S34. 8.17	竜丘地区財産区議会議員補欠選挙	
S35. 6.17	飯田土地改良区総代選挙	
S35. 7.15	農業委員会委員選挙	
S35. 7.20	飯田土地改良区総代選挙（再選挙）	
S35. 9. 1	飯田土地改良区総代選挙（再選挙）	
S35.10.25	第８回市長選挙・市議会議員補欠選挙	
S35.11.20	第29回衆議院議員総選挙	
S36. 4.23	第７回市議会議員選挙	
S36. 5.25	松尾地区財産区議会議員選挙	（第１回の記録不明）
S36. 7. 5	座光寺・下久堅・三穂・竜丘・山本地区財産区議会議員選挙	
S36. 7.31	座光寺・竜丘・山本地区財産区議会議員再選挙	36災害により竜丘・山本は立候補者無し 座光寺は欠員による
S36. 8.28	座光寺地区財産区議会議員再選挙	座光寺のみ再度欠員
S37. 7. 1	第６回参議院議員通常選挙	
S37.12.24	下久堅地区財産区議会議員補欠選挙	

執行年月日	選　　挙　　名	備　　考
S38. 4.17	第５回県知事選挙・第５回県議会議員選挙	
S38. 5.24	竜西土地改良区総代選挙	
S38. 6.17	竜西土地改良区総代選挙（再選挙）	
S38. 7.15	農業委員会委員選挙	
S38. 7.26	北方外三区財産区議会議員選挙	
S38.11.21	第30回衆議院議員総選挙	
S39. 5.15	市議会議員増員選挙	上久堅・千代・龍江合併に伴う増員選挙
S39. 6.15	飯田土地改良区総代選挙	今期をもって改良区解散
S39. 8.25	竜丘地区財産区議会議員補欠選挙	
S39. 8.28	市議会議員補欠選挙	伊賀良選挙区の補欠選挙
S39.10.25	第９回市長選挙・市議会議員補欠選挙	飯田選挙区市会議員補欠選挙
S40. 4.25	第８回市議会議員選挙	この選挙から選挙区廃止
S40. 5.20	松尾地区財産区議会議員選挙	
S40. 7. 4	第７回参議院議員通常選挙	
S40. 7. 5	座光寺・下久堅・竜丘・三穂・山本地区財産区議会議員選挙	
S41. 7.15	農業委員会委員選挙	
S42. 1.29	第31回衆議院議員総選挙	
S42. 4.15	第６回県知事選挙・第６回県会議員選挙	
S42. 5.16	小渋川土地改良区総代選挙	
S42. 5.24	竜西土地改良区総代選挙	
S42. 7.26	北方外三区財産区議会議員選挙	
S42.12.12	柏原地区財産区議会議員選挙	飯田市合併後最初の選挙
S43. 7. 7	第８回参議院議員通常選挙	
S43.10.20	第10回市長選挙・市議会議員補欠選挙	
S44. 1.28	竜丘財産区補欠選挙	
S44. 4.20	第９回市議会議員選挙	
S44. 7. 1	座光寺・下久堅・竜丘・三穂・山本地区財産区議会議員選挙	
S44. 7.15	農業委員会委員選挙	
S44.12.27	第32回衆議院議員総選挙	
S46. 4.11	第７回県知事選挙・第７回県議会議員選挙	
S46. 5.11	小渋川土地改良区総代選挙	
S46. 5.24	竜西土地改良区総代選挙	
S46. 6.27	第９回参議院議員通常選挙	
S46. 7.20	北方外三区財産区議会議員選挙	
S46.12.14	柏原地区財産区議会議員選挙	
S47. 7.14	農業委員会委員選挙	
S47. 7.28	小渋川土地改良区総代選挙	定数増による補充選挙
S47.10.22	第11回市長選挙・市議会議員補欠選挙	
S47.12.10	第33回衆議院議員総選挙	
S48. 4.22	第10回市議会議員選挙	
S48. 7. 3	座光寺・下久堅・竜丘・三穂・山本地区財産区議会議員選挙	
S49. 7. 7	第10回参議院議員通常選挙	
S50. 4.13	第８回県知事選挙・第８回県議会議員選挙	
S50. 5.14	小渋川土地改良区総代選挙	
S50. 5.23	竜西土地改良区総代選挙	
S50. 7.15	農業委員会委員選挙	
S50. 7.22	北方外三区財産区議会議員選挙	
S50.12. 9	柏原地区財産区議会議員選挙	
S51.10.17	第12回市長選挙・市議会議員補欠選挙	
S51.12. 5	第34回衆議院議員総選挙	
S52. 4.17	第11回市議会議員選挙	
S52. 6.21	座光寺・下久堅・三穂地区財産区議会議員選挙	
S52. 7.10	第11回参議院議員通常選挙	
S52. 7.28	竜丘・山本地区財産区議会議員選挙	
S53. 7.14	農業委員会委員選挙	

執行年月日	選　　挙　　名	備　　考
S54. 4. 8	第９回県知事選挙・第９回県議会議員選挙	
S54. 5.14	小渋川土地改良区総代選挙	
S54. 5.21	竜西土地改良区総代選挙	
S54. 7.24	北方外三区財産区議会議員選挙	
S54.10. 7	第35回衆議院議員総選挙	
S54.12.11	柏原地区財産区議会議員選挙	
S55. 6.22	第36回衆議院議員総選挙・第12回参議院議員通常選挙	
S55.10.19	第13回市長選挙・市議会議員補欠選挙	
S55.10.26	第10回県知事選挙	西沢知事病気辞任による
S56. 4.19	第12回市議会議員選挙	
S56. 6.23	座光寺・下久堅・三穂地区財産区議会議員選挙	
S56. 7.17	農業委員会委員選挙	
S56. 7.29	竜丘・山本地区財産区議会議員選挙	
S58. 4.10	第10回県議会議員選挙	
S58. 5.10	小渋川土地改良区総代選挙	
S58. 5.23	竜西土地改良区総代選挙	
S58. 6.26	第13回参議院議員通常選挙	比例代表制導入
S58. 7.25	北方外三区財産区議会議員選挙	
S58.12.12	柏原地区財産区議会議員選挙	
S58.12.18	第37回衆議院議員総選挙	
S59. 7.15	農業委員会委員選挙	
S60. 2. 7	松川入財産区議会議員選挙	鼎町合併による
S60. 4.21	第13回市議会議員選挙	
S60. 6.25	座光寺・下久堅・三穂地区財産区議会議員選挙	
S60. 7.24	竜丘・山本地区財産区議会議員選挙	
S61. 7. 6	第38回衆議院議員総選挙・第14回参議院議員通常選挙	
S62. 4.12	第11回県議会議員選挙	
S62. 5. 8	小渋川土地改良区総代選挙	
S62. 5.20	竜西土地改良区総代選挙	
S62. 7.12	農業委員会委員選挙	
S62. 7.22	北方外三区財産区議会議員選挙	
S62.12.15	柏原地区財産区議会議員選挙	
S63.10.16	第12回県知事選挙・第15回市長選挙・市議会議員補欠選挙	
H 1. 2. 1	松川入財産区議会議員選挙	
H 1. 4.23	第14回市議会議員選挙	
H 1. 6.28	座光寺・下久堅・三穂地区財産区議会議員選挙	
H 1. 7. 5	竜丘・山本地区財産区議会議員選挙	
H 1. 7.23	第15回参議院議員通常選挙	
H 2. 2.18	第39回衆議院議員総選挙	
H 2. 7.15	農業委員会委員選挙	
H 3. 4. 7	第12回県議会議員選挙	
H 3. 5.14	小渋川土地改良区総代選挙	
H 3. 5.23	竜西土地改良区総代選挙	
H 3. 7.23	北方外三区財産区議会議員選挙	
H 3.12.17	柏原地区財産区議会議員選挙	
H 4. 7.26	第16回参議院議員通常選挙	
H 4.10.18	第13回県知事選挙・第16回市長選挙・市議会議員補欠選挙	
H 5. 1.31	松川入財産区議会議員選挙	
H 5. 4.25	第15回市議会議員選挙	
H 5. 7.18	第40回衆議院議員総選挙	
H 5. 6.27	座光寺・下久堅・三穂地区財産区議会議員選挙	
H 5. 7.11	農業委員会委員選挙	
H 5. 7.18	竜丘・山本地区財産区議会議員選挙	
H 5. 8. 1	市議会議員増員選挙	7.1上郷町と合併に伴う
H 5. 9.12	上郷野底山財産区議会議員設置選挙	同　　上

執行年月日	選　　挙　　名	備　　考
H 7. 4. 9	第13回県議会議員選挙	
H 7. 5. 8	小渋川土地改良区総代選挙	
H 7. 5.22	竜西土地改良区総代選挙	
H 7. 7. 5	北方外三区財産区議会議員選挙	
H 7. 7.23	第17回参議院議員通常選挙	
H 7.12.12	柏原地区財産区議会議員選挙	
H 8. 7. 7	農業委員会委員選挙	
H 8.10.20	第41回衆議院議員総選挙・第14回県知事選挙 第17回市長選挙・市議会議員補欠選挙	６つの投票で全国的注目を浴びる
H 9. 2. 2	松川入財産区議会議員選挙	
H 9. 4.20	第16回市議会議員選挙	
H 9. 6.29	座光寺・下久堅・三穂地区財産区議会議員選挙	
H 9. 7.27	竜丘・山本地区財産区議会議員選挙	
H 9. 9. 7	上郷野底山財産区議会議員選挙	
H10. 7.12	第18回参議院議員通常選挙	
H11. 4.11	第14回県議会議員選挙	
H11. 5. 7	小渋川土地改良区総代選挙	
H11. 5.19	竜西土地改良区総代選挙	
H11. 7.11	農業委員会委員選挙	
H11. 7.14	北方外三区財産区議会議員選挙	
H11.10.17	参議院議員長野県選出議員補欠選挙	村沢牧議員死亡による
H11.12.14	柏原地区財産区議会議員選挙	
H12. 6.25	第42回衆議院議員総選挙	
H12.10.15	第15回県知事選挙・第18回市長選挙・市議会議員補欠選挙	
H13. 2. 4	松川入財産区議会議員選挙	
H13. 4.22	第17回市議会議員選挙	
H13. 6.10	座光寺・下久堅・三穂地区財産区議会議員選挙	
H13. 7. 1	竜丘・山本地区財産区議会議員選挙	
H13. 7.29	第19回参議院議員通常選挙	
H13. 9. 9	上郷野底山財産区議会議員選挙	
H14. 7. 7	農業委員会委員選挙	
H14. 9. 1	第16回県知事選挙	田中知事不信任を受け
H15. 4.13	第15回県議会議員選挙	
H15. 5.13	小渋川土地改良区総代選挙	
H15. 5.21	竜西土地改良区総代選挙	
H15. 7.16	北方外三区財産区議会議員選挙	
H15.11. 9	第43回衆議院議員総選挙	
H15.12.16	柏原地区財産区議会議員選挙	
H16. 7.11	第20回参議院議員通常選挙	
H16.10.24	第19回市長選挙・市議会議員補欠選挙	
H17. 1.30	松川入財産区議会議員選挙	
H17. 4.24	第18回市議会議員選挙	
H17. 6.12	座光寺・下久堅・三穂地区財産区議会議員選挙	
H17. 7.10	農業委員会委員選挙	
H17. 7.24	竜丘・山本地区財産区議会議員選挙	
H17. 8.28	上郷野底山財産区議会議員選挙	
H17. 9.11	第44回衆議院議員総選挙	
H17.10.30	市議会議員増員選挙	10.1 上村・南信濃村合併に伴う
H18. 8. 6	第17回県知事選挙	
H19. 4. 8	第16回県議会議員選挙	
H19. 5. 8	小渋川土地改良区総代選挙	
H19. 5.22	竜西土地改良区総代選挙	
H19. 7. 8	北方外三区財産区議会議員選挙	
H19. 7.29	第21回参議院議員通常選挙	
H19.12. 9	柏原地区財産区議会議員選挙	

執行年月日	選　　挙　　名	備　　考
H20. 7. 6	農業委員会委員選挙	
H20.10.19	第20回市長選挙	
H21. 1.25	松川入財産区議会議員選挙	
H21. 4.19	第19回市議会議員一般選挙	
H21. 6.28	座光寺・下久堅・三穂地区財産区議会議員選挙	
H21. 7.26	竜丘・山本地区財産区議会議員選挙	
H21. 8.23	上郷野底山財産区議会議員選挙	
H21. 8.30	第45回衆議院議員総選挙	
H22. 7.11	第22回参議院議員通常選挙	
H22. 8. 8	第18回県知事選挙	
H23. 4.10	第17回県議会議員選挙	
H23. 5.12	小渋川土地改良区総代選挙	
H23. 5.23	竜西土地改良区総代選挙	
H23. 7.10	農業委員会委員選挙	
H23. 7.24	北方外三区財産区議会議員選挙	
H23.12.11	柏原地区財産区議会議員選挙	
H24.10.14	第21回市長選挙	
H24.12.16	第46回衆議院議員総選挙	
H25. 1.27	松川入財産区議会議員選挙	
H25. 4.21	第20回市議会議員一般選挙	
H25. 6.30	座光寺・下久堅・三穂地区財産区議会議員選挙	
H25. 7. 7	竜丘・山本地区財産区議会議員選挙	
H25. 7.21	第23回参議院議員通常選挙	
H25. 8.25	上郷野底山財産区議会議員選挙	
H26. 7. 6	農業委員会委員選挙	法改正によりH28年４月から公選制廃止
H26. 8.10	第19回県知事選挙	
H26.12.14	第47回衆議院議員総選挙	
H27. 4.12	第18回県議会議員選挙	
H27. 5.12	小渋川土地改良区総代選挙	
H27. 5.19	竜西土地改良区総代選挙	
H27. 7.26	四区財産区議会議員選挙	
H27.12.13	柏原地区財産区議会議員選挙	
H28. 7.10	第24回参議院議員通常選挙	選挙権年齢満18歳以上に引下げ
H28.10.16	第22回市長選挙	
H29. 1.29	松川入財産区議会議員選挙	
H29. 4.16	第21回市議会議員一般選挙	
H29. 6.25	座光寺・下久堅・三穂地区財産区議会議員選挙	
H29. 7. 9	竜丘・山本地区財産区議会議員選挙	
H29. 8.27	上郷野底山財産区議会議員選挙	
H29.10.22	第48回衆議院議員総選挙	
H30. 8. 5	第20回県知事選挙	
H31. 4. 7	第19回県議会議員選挙	飯田市下伊那郡選挙区（定数４）となる
R 1. 5.13	小渋川土地改良区総代選挙	法改正によりH31年４月から選挙管理委員会による選挙の管理は廃止となるが、新法経過措置による旧法適用により執行
R 1. 5.23	竜西土地改良区総代選挙	法改正によりH31年４月から選挙管理委員会による選挙の管理は廃止となるが、新法経過措置による旧法適用により執行
R 1. 7. 7	四区財産区議会議員選挙	
R 1. 7.21	第25回参議院議員通常選挙	比例代表選挙に特定枠制度導入
R 1.12.15	柏原地区財産区議会議員選挙	

4　各種選挙執行一覧表

令和2年3月1日現在

選　　挙　　名	任期	定数	選挙執行日	任期満了日	備　　考
【国政選挙】					
衆議院議員総選挙	4	小選挙区 1	H29.10.22	R 3.10.21	小選挙区（長野県第５区） 比例代表選出議員選挙 最高裁国民審査
参議院議員通常選挙	6	長野県 改選定数 1	H28. 7.10	R 4. 7.25	長野県選出議員選挙 比例代表選出議員選挙
参議院議員通常選挙	6	長野県 改選定数 1	R 1. 7.21	R 7. 7.28	長野県選出議員選挙 比例代表選出議員選挙
【長野県の選挙】					
長野県知事選挙	4	1	H30. 8. 5	R 4. 8.31	
長野県議会議員一般選挙	4	4	H31. 4. 7	R 5. 4.29	※平成31年4月の選挙から飯田市下伊那郡選挙区（定数4）となりました。
【飯田市の選挙】					
飯田市長選挙	4	1	H28.10.16	R 2.10.27	
飯田市議会議員一般選挙	4	23	H29. 4.16	R 3. 4.27	
【農業委員の選挙】					
飯田市農業委員会委員一般選挙	3	27	H26. 7. 6	H29. 7.19	選挙区6 ※平成28年4月から公選制による委員の選出は廃止されました。
【財産区議会議員の選挙】					
松川入財産区議会議員一般選挙	4	10	H29. 1.29	R 3. 2. 6	
座光寺地区財産区議会議員一般選挙	4	15	H29. 6.25	R 3. 7. 6	
下久堅地区財産区議会議員一般選挙	4	9	H29. 6.25	R 3. 7. 6	
三穂地区財産区議会議員一般選挙	4	13	H29. 6.25	R 3. 7. 6	
竜丘地区財産区議会議員一般選挙	4	10	H29. 7. 9	R 3. 7.30	
山本地区財産区議会議員一般選挙	4	12	H29. 7. 9	R 3. 7.30	
上郷野底山財産区議会議員一般選挙	4	10	H29. 8.27	R 3. 9.11	
四区財産区議会議員一般選挙	4	12	R 1. 7. 7	R 5. 7.27	北方、上殿岡、下殿岡、大瀬木
柏原地区財産区議会議員一般選挙	4	10	R 1.12.15	R 5.12.23	
【土地改良区総代選挙】					
長野県小渋川土地改良区総代選挙	4	飯田市 10	R 1. 5.13 （新法の経過措置による旧法適用）	R 5. 5.15	選挙区4 （松川町、豊丘村、喬木村、飯田市） 飯田市は下久堅（喬木村富田含む） ※平成31年4月から選挙管理委員会による選挙の執行管理は廃止されました。
長野県竜西土地改良区総代選挙	4	飯田市 88	R 1. 5.23 （新法の経過措置による旧法適用）	R 5. 5.25	選挙区8 （松川町1、高森町2、飯田市5） ※平成31年4月から選挙管理委員会による選挙の執行管理は廃止されました。

5 投票区域一覧表

R2.3現在

地区名	投票区	投票所（通常）	投票区域（嘱託名）
飯田	1	浜井場小学校体育館	大門町（1～4）、桜町（1・2）、大王路（東、南）、小伝馬町1、小伝馬町2の（1・2）、江戸町（1～4）、ディスカンソ江戸町、浜井町、江戸浜町（1～3）、東栄町（1・2）、特養飯田荘
飯田	2	追手町小学校昇降口	東中央通（1～5）、銀座（1～5）、長姫町、主税町、追手町（1・2）、上常盤町、下常盤町、南常盤町、水の手町
飯田	3	飯田市役所Ｃ棟１階市民サロン	通り町（1～4）、大横町、本町（1～4）、知久町（1～4）、下殿町、扇町、大久保町、愛宕町（1・2）、箕瀬町1の（1・2）、箕瀬町2の（1・2）、箕瀬町3の（1・2）、はなみずきの郷
飯田	4	飯田市公民館ホール	伝馬町（1・2）、仲ノ町、二本松（1・2）、上馬場町、下馬場町（1・2）、くつわ小路、中央通り（1～3）、中央通り4の（1～3）、松尾町（1～3）、東和町1、吾妻町（西・南1・南2・東）
飯田	5	東野公民館	元町、東和町（2・3）、ディスカンソ東和町、鈴加町（1・2）、錦町、東新町1の（1～3）、東新町2、諏訪町、宮ノ上（1～5）、宮の前、高羽町南（1～3）、高羽町東（1～4）
飯田	6	丸山小学校体育館	丸山町1の(1・2)、丸山町3、丸山町4の(1～4)、白山町(1・2・3東・3南)、今宮町1、今宮町2の(1・2)、今宮町3、今宮町4の(1・2)
飯田	7	羽場公民館	大通（1・2）、曙町（1～3）、羽場坂町、旭町、白山通り（1～3）、松川町、羽場町(1・1の3・1の10、2・2の1、3、5)、羽場(権現・仲畑・赤坂・上河原)
飯田	8	飯田西中学校武道場	砂払町（1～3）、正永町1の（1・2）、正永町泉（1～4）、正永町2（東・西）、大休（1～3）、大休（中・東・西の原）、横手、丸山町2の（1～4）、滝の沢（1～3）
座光寺	9	座光寺公民館	宮の前、唐沢、共和、下羽場、中河原、中羽場、欠野、河原、高岡、清水、恒川、市場通り、北市場、上野、上野新町、万才（1・5）
座光寺	10	原・宮崎会所	万才（2～4）、原、宮崎、大堤、大堤北、大堤東、大堤西
松尾	11	新井コミュニティ消防センター	上溝、新井、寺所
松尾	12	松尾公民館	久井、水城、明、城、八幡町、常盤台、松尾団地
松尾	13	緑ヶ丘中学校オープンスペース	清水、代田、毛賀1部、毛賀2部、毛賀3部、毛賀4部、促進
下久堅	14	下虎岩コミュニティ消防センター	北原（1・2）、亀平（1～3）、原の平（1～3）、中組（1～5）、南の組（1～4）
下久堅	15	下久堅公民館	主膳、三石、舟渡、高塚、宮本、宮の平、内御堂、山越、南原1、中平、南原宮の平、中五、南原（7～9・4・5）、小林（1～3）、柿の沢1、牧の内、角領、柿の沢南
下久堅	16	虎岩交流センター	滝平上、滝平下、中田、嵯峨坂、大虎1、暁、大虎2、大虎3、洞、長久保、堤田、目名振
上久堅	17	欠番	欠番（18投票区へ統合）
上久堅	18	上久堅農村環境改善センター	原平(上・下)、中宮、下平（1～3）、上平、風張、堂平、馬場垣外、日向平、越久保上平、日影平、森
上久堅	19	小野子大昭館	小野子（下・中・上）、落倉
上久堅	20	南部コミュニティセンター	平栗、蛇沼

地区名	投票区	投票所（通常）	投票区域（嘱託名）
千代	21	米川公会堂	田力、荻坪、米川、大郡
千代	22	野池愛林農業協同組合	野池
千代	23	法山地域振興センター	法全寺、山中
千代	24	毛呂窪公民館	米峰、毛呂窪
千代	25	下村公会堂	八ノ倉、下村
龍江	26	龍江一区公民館	上城上、上城下、船渡北、船渡南、第一、成田、御庵、新地、上城中
龍江	27	龍江公民館	田中上、田中下、一本木、細新、羽入田、中央、更生、実顕地
龍江	28	龍江三区公民館	太田上、太田下、中原、宮の平、芦の口、大平、椚平、掘廻、ゆいの里
龍江	29	龍江四区コミュニティ消防センター	安戸、尾林下、尾林中、尾林上、尾林南、宮沢、雲母
龍江	30	尾科公民館	下久堅稲葉、上久堅大鹿、大屋敷、尾科
竜丘	31	駄科区民センター	駄科下平(一～五)、駄科橋場・鈴南、駄科宮本・新川、駄科寺下、駄科北一、駄科北二・三、駄科新井原、駄科下平十五、駄科下平駅（南・前・北）、明星学園、第二明星学園、駄科個人
竜丘	32	ＪＡ竜丘支所一階会議室	長野原（1～6・個人）
竜丘	33	時又ふれあいセンター	時又（1～12・個人）
竜丘	34	竜丘公民館	桐林南、小池、安城、久保田、久保尻、桐林上北、古瀬、桐林中央、桐林東、中原団地、前ノ原、桐林個人
竜丘	35	上川路公民館	上川路、上川路個人
川路	36	川路公民館	２区、３区、４区、５区、ハートヒル川路
川路	37	川路八区公民館	６区、７区、８区
三穂	38	三穂多目的研修センター	第（1～6）組合、第7の（1～3）組合、第8組合
三穂	39	ＪＡみなみ信州立石出張所	第（9～13）組合
山本	40	二ツ山集会所	東平（1・2の上・5・6）、大明神、北平（2の下・3～5）、軽費老人ホーム、二ツ山（市営・県営）
山本	41	山本公民館	東平(2の下・3・4)、北平(1・2の上)、中平(1・2)、西平、南平(1～3)、湯川、竹佐(田府高屋、中平、沖平、原平、長田、杵原平)
山本	42	箱川郷づくり研修センター	箱川（長田・下平・上平・中平・大須）
山本	43	久米会館	久米（西平・南平・北平）

地区名	投票区	投票所（通常）	投票区域（嘱託名）
伊賀良	44	殿岡保育園	下殿岡（東部・北部・南部・西部・個人）、上殿岡（北部・東部・西部・南部・個人）
伊賀良	45	三日市場研修センター	三日市場（上の平・中部1・中部2・南部・東部・北部・個人）
伊賀良	46	北方会館	宮の森、協和、宮川、大井、山口（1～2）、北方北部、入野、大原、中通、育良、野池（1～3）、能化（1・2）、西の原（1～3）、育良町（1～3）、北方個人
伊賀良	47	伊賀良公民館	大東、霜原、中央、滝沢、梅ヶ久保、昭和、宮の平、鳥屋同志、富士塚、大羽、一の平、みどり台、東原、羽生台、大森、大森１、大瀬木個人、三尋石（県営・市営・個人）
伊賀良	48	中村会館	上中村（西・中・東・北）、中平、中川、下中村（東・西・北）、中村個人
鼎	49	下山区民会館	下山（1～10・個人）、東鼎（1～3・個人）、西鼎（1～4・個人）
鼎	50	鼎小学校多目的ホール	下茶屋（1～3・個人）、中平（1～5）、中平個人、上茶屋、上茶屋個人
鼎	51	切石体育館	切石（1～9・個人）
鼎	52	上山区民センター	上山（1～5）、信濃寮、上山個人
鼎	53	名古熊公民館	一色（1～4・個人）、名古熊（1～8）、マルイチ産商飯田寮、名古熊個人
上郷	54	上黒田集落センター	上黒田（1～4・個人）、下黒田北（1～5・7～10・個人）
上郷	55	上郷公民館	下黒田北(6・個人)、下黒田南（1～8・個人）、下黒田東（1～6・個人）、飯沼南5、別府上（1～4・個人）
上郷	56	上郷なかよし保育園	丹保（1～4・個人）、北条（1～3・個人）、飯沼南（1～4・個人）
上郷	57	上郷地域休養施設	南条（1～4・個人）、別府下（1～6・個人）
上村	58	上村コミュニティセンター	上町
上村	59	中郷コミュニティセンター	中郷
上村	60	程野区民センター	程野
上村	61	下栗総合交流会館	下栗
南信濃	62	南信濃地域交流センター	押出、夜川瀬、樋口、山原、下本町、中本町、上本町、下新町、中新町、上新町、上大島、下大島、漆平島、池口
南信濃	63	欠番	欠番（62投票区へ統合）
南信濃	64	Ｂ＆Ｇ海洋センター	松島、尾之島、下和田、昭和通り、下市場、梅平
南信濃	65	八重河内地区館	本村、此田
南信濃	66	名古山第一集会所	十原、名古山第１・第２、大町、飯島、万古
南信濃	67	木沢地区会館	木沢上区、木沢下区、川合、小道木
南信濃	68	上島公民館	八日市場、上島、上中根、下中根、須沢

６ 飯田市内不在者投票指定施設

令和2年3月現在

指定病院

名　　称	所　在　地	電　話	備　考
飯田市立病院	飯田市八幡町438番地	21-1255	飯田市
瀬口脳神経外科病院	飯田市上郷黒田218番地2	24-6655	医療法人 円会
飯田病院	飯田市大通１丁目15番地	22-5150	医療法人 栗山会
輝山会記念病院	飯田市毛賀1707番地	26-8111	医療法人 輝山会
健和会病院	飯田市鼎中平1936番地	23-3115	医療法人 健和会

指定老人ホーム

名　　称	所　在　地	電　話	備　考
養護老人ホーム　ハートヒル川路	飯田市川路3457番地1	27-2208	社会福祉法人 ゆいの里
特別養護老人ホーム　第二飯田荘	飯田市東栄町3171番地1	53-6677	飯田市社会福祉協議会
養護老人ホーム　信濃寮	飯田市鼎一色551番地	22-1338	社会福祉法人 萱垣会
軽費老人ホーム　ヴィラ緑風苑	飯田市山本6719番地	25-3960	社会福祉法人 綿半野原積善会
特別養護老人ホーム　ゆい	飯田市龍江7159番地1	27-4600	社会福祉法人 ゆいの里 13.2.23指定
特別養護老人ホーム　きりしま邸苑	飯田市毛賀1681番地10	26-8700	社会福祉法人 悠水会 16年指定
特別養護老人ホーム　かざこしの里	飯田市三日市場2100番地	28-2260	社会福祉法人 綿半野原積善会18.6.21指定
特別養護老人ホーム シルバーハウス　ゆめの郷	飯田市松尾代田910番地1	52-4651	社会福祉法人 萱垣会 20.5.26指定
特別養護老人ホーム　笑みの里	飯田市上郷別府2230番地8	48-6640	社会福祉法人 綿半野原積善会28.8.25指定

指定介護老人保健施設

名　　称	所　在　地	電　話	備　考
介護老人保健施設 アップルハイツ飯田	飯田市羽場権現1618番地	21-1165	医療法人 栗山会
飯田市立病院介護老人保健施設	飯田市上郷黒田341番地	53-6048	飯田市

7 飯田市選挙管理委員会

(1)歴代選挙管理委員

◎委員長　○委員長職務代理（前半期は職務代理の記載無く不明　ただし最初に記載の委員が職務代理と思われる）

職名	選挙管理委員						補充員			
	氏名	党派	職業	就任年月日	退任年月日	備考	氏名	就任年月日	退任年月日	備考
委員長	岡田　竹男	無所属	歯科医	昭和 21.10.5	昭和 23.1.27	死亡により				
委員長	安静　義成	〃	僧侶	〃	昭和 23.10.27	昭和23.1.22委員長に就任				
委　員	矢高　束	〃	眼科医	〃	〃					
〃	市瀬己代子	〃	社長	〃	〃					
〃	代田源六郎	〃	医師	昭和 23.1.22	〃					
委員長	安静　義成	〃	僧侶	昭和 23.10.28	昭和 24.8.1	辞任	中田まつえ	昭和 23.10.28	委員就任	
委員長	矢高　束	〃	眼科医	〃	昭和 26.8.7	昭和26.3.15委員長就任	小林　郊人	〃	昭和26.9.14	
委　員	市瀬己代子	〃	社長	〃	昭和 26.9.14		松澤　茂雄	〃	委員就任	
委員長	代田源六郎	〃	医師	〃	昭和 26.3.15	昭和24.8.2委員長就任	中島　義一	〃	昭和25.2.4	死亡により
委　員	松澤　茂雄	〃	農業	昭和 26.8.7	昭和 26.10.27		上松　貞夫	昭和 26.8.7	委員に	
〃	中田まつえ	〃		昭和 24.8.1	昭和 26.9.14		宮島　薫	〃	〃	
〃	上松　貞夫	〃	弁護士	昭和 26.9.14	昭和 26.10.27		吉澤精一郎	〃	〃	
〃	宮島　薫	〃	貨雑商	〃	〃					
〃	吉澤精一郎	〃	農業	〃	〃					
委員長	松澤　茂雄	〃	農業	昭和 26.10.28	昭和 28.3.20		森山　隆	昭和 26.10.28	委員に	
委　員	上松　貞夫	〃	弁護士	〃	昭和 27.9.5		丸山　孝一	〃	昭和29.10.31	
〃	宮島　薫	〃	貨雑商	〃	昭和 29.10.31		酒井　府	〃	〃	
〃	吉澤精一郎	〃	農業	〃	〃		今村　雅治	〃	〃	
〃	森山　隆	〃	会社員	昭和 28.3.20	〃					
委員長	北原　忠一	〃	農業	昭和 29.11.1	昭和 31.9.30	合併により	梅田　虎雄	昭和 29.11.1	委員に	
委　員	木下　勝義	〃	印刷業	〃	昭和 30.3.28	辞任	吉澤　春男	〃	委員に	
〃	太田真佐夫	〃	弁護士	〃	昭和 31.11.9	合併により	鈴木　和夫	〃	昭和31.9.30	
〃	梅田　虎雄	〃	医業	昭和 30.3.28	昭和 31.4.1	辞任	熊谷　一郎	昭和 30.4.7	〃	
〃	吉澤　春男	〃	繭糸業	昭和 31.4.1	昭和 31.9.30	合併により	福澤　福男	〃	〃	
委員長	吉澤　春男	〃	繭糸業	昭和 31.9.30	昭和 31.11.9	合併による暫定的委員				
委　員	奥村　嘉二	〃	金物商	〃	〃	〃				
〃	福澤　政市	〃	農業	〃	〃	〃				
委員長	代田　市郎	〃		昭和 31.11.10	昭和 32.5.2	死亡により	荒井　勝	昭和 31.11.10	委員に	
委員長	吉澤　春男	〃	繭糸業	〃	昭和 34.11.9	昭和32.5.2委員長就任	福澤　政市	〃	昭和34.11.9	
委　員	橋爪　和男	〃	農業	〃	昭和 32.2.21	辞任	太田真佐夫	〃	委員に	
〃	荒井　勝	〃	〃	昭和 32.2.21	昭和 34.11.9		熊谷　米雄	昭和 32.5.2	昭和34.11.9	
〃	太田真佐男	〃	弁護士	昭和 32.5.4	〃					

職　名	選　挙　管　理　委　員						補　充　員			
	氏　名	党　派	職　業	就任年月日	退任年月日	備　考	氏　名	就任年月日	退任年月日	備　考
委員長	太田真佐夫	無所属	弁護士	昭和 34.11.12	昭和 37.12.23		酒井　府	昭和 34.11.12	昭和37.12.23	
委　員	吉沢新兵衛	〃	商業	〃	〃		福澤　政市	〃	〃	
〃	増田　郁雄	〃	農業	〃	〃		宮下　鋼六	〃	〃	
〃	林　　英	〃	農業	〃	〃		今村　玄吾	〃	〃	
委員長	太田真佐夫	〃	弁護士	昭和 37.12.24	昭和 40.1.8	県委員就任につき退任	宮下　鋼六	昭和 37.12.24	委員に	
委員長	吉沢　茂翁	〃	会社社長	〃	昭和 41.12.23	昭和40.1.11委員長就任	山下　順蔵	〃	昭和39.12.21	辞任
委　員	増田　郁雄	〃	農業	〃	〃		田中　悟	〃	昭和41.12.23	
〃	関島　良年	〃	商業	〃	〃		三村　貞一	〃	〃	
〃	宮下　鋼六	〃	商業	昭和 40.1.8	〃					
委員長	池元　威男	〃	無職	昭和 41.12.24	昭和 45.12.23		小島　忠夫	昭和 41.12.24	昭和43.6.29	死亡により
職務代理	関島　良年	〃	商業	〃	〃		細田　直彦	〃	昭和45.12.23	
委　員	市瀬　正男	〃	税理士	〃	〃		高田　実	〃	昭和42.6.26	上郷村へ転出
〃	知久陽之祐	〃	医師	〃	〃		吉沢　清之	〃	昭和45.12.23	
委員長	池元　威男	〃	無職	昭和 45.12.24	昭和 49.12.23		斉藤　隆久	昭和 45.12.24	昭和49.12.23	
職務代理	市瀬　正男	〃	税理士	〃	〃		代田銀太郎	〃	〃	
委　員	原　直人	〃	農業	〃	〃		神藤金太郎	〃	〃	
〃	吉沢　清之	〃	農業	〃	〃		伊原　節子	〃	〃	
委員長	池元　威男	〃	無職	昭和 49.12.24	昭和 53.12.23		斉藤　隆久	昭和 49.12.24	昭和53.12.23	
職務代理	市瀬　正男	〃	税理士	〃	〃		久保田正雄	〃	〃	
委　員	丸山　昌寿	〃	会社顧問	〃	〃		嶋岡　林三	〃	〃	
〃	小林　新吾	〃	団体役員	〃	〃		星　いまゑ	〃	昭和50.3.28	死亡により
委員長	小林　新吾	〃	団体役員	昭和 53.12.24	昭和 57.12.23		小島　啓司	昭和 53.12.24	委員に	
職務代理	丸山　昌寿	〃	会社顧問	〃	〃		小沢　春子	〃	昭和57.12.23	
委　員	斉藤　隆久	〃	会社社長	〃	昭和 54.1.8	県委員就任のため退任	川井　保	〃	〃	
〃	北原　卓夫	〃	農業	〃	昭和 57.12.23		渡　三樹	〃	昭和54.1.24	死亡により
〃	小島　啓司	〃	整骨師	昭和 54.1.9	〃					
委員長	北原　卓夫	〃	農業	昭和 57.12.24	昭和 61.12.23		川井　保	昭和 57.12.24	昭和61.12.23	
職務代理	小島　啓司	〃	整骨師	〃	〃		塩沢　甫	〃	〃	
委　員	土屋　礼一	〃	会社社長	〃	〃		塩沢　友美	〃	〃	
〃	矢沢　善実	〃	農業	〃	〃		山下富貴子	〃	〃	
委員長	北原　卓夫	〃	農業	昭和 61.12.24	平成 2.12.23		関島　良輔	昭和 61.12.24	平成2.12.23	
職務代理	矢沢　善実	〃	農業	〃	〃		片桐　弘彰	〃	〃	
委　員	福沢　忠治	〃	会社社長	〃	〃		牧内　幸子	〃	〃	
〃	今村　雅弘	〃	会社社長	〃	〃		中島　知明	〃	〃	

職　名	選　挙　管　理　委　員						補　充　員			
	氏　　名	党　派	職　　業	就任年月日	退任年月日	備　　考	氏　　名	就任年月日	退任年月日	備　　考
委員長	福沢　忠治	無所属	会社社長	平成 2.12.24	平成 6.12.23		塩沢　悦雄	平成 2.12.24	平成6.12.23	
職務代理	今村　雅弘	〃	会社社長	〃	〃		山内　章圭	〃	〃	
委　員	林　龍雄	〃	農業	〃	〃		荒尾　環	〃	〃	
〃	中田千佐子	〃	農業	〃	〃		濱島　光男	〃	〃	
委員長	林　龍雄	〃	農業	平成 6.12.24	平成 10.12.23		北澤　卓明	平成 6.12.24	委員に	
職務代理	中田千佐子	〃	農業	〃	〃		中野　嘉治	〃	平成10.12.23	
委　員	黒田　昭三	〃	無職	〃	平成 10.6.16	死亡により退任	原　美佐子	〃	〃	
〃	小林　源治	〃	農業	〃	平成 10.12.23		関島　良輔	〃	〃	
〃	北澤　卓明	〃	農業	平成 10.6.17	〃					
委員長	小林　源治	〃	農業	平成 10.12.24	平成 14.12.23		原　廣實	平成 10.12.24	平成14.12.23	
職務代理	北澤　卓明	〃	農業	〃	〃		武田　恒子	〃	〃	
委　員	片桐　弘彰	〃	僧侶	〃	〃		山下　聡平	〃	〃	
〃	吉川多恵子	〃	農業	〃	〃		棚田　芳雄	〃	〃	
委員長	金田　文夫	〃	無職	平成 14.12.24	平成 18.12.23		下平　正之	平成 14.12.24	平成18.12.23	
職務代理	吉川多恵子	〃	農業	〃	〃		川手みつ子	〃	〃	
委　員	富田　克彦	〃	無職	〃	〃		後藤　俊輔	〃	〃	
〃	塩沢　春江	〃	教員	〃	〃		後藤さと子	〃	〃	
委員長	金田　文夫	〃	無職	平成 18.12.24	平成 22.12.23		小林　多門	平成 18.12.24	平成22.12.23	
職務代理	富田　克彦	〃	無職	〃	〃		久保田昭彦	〃	〃	
委　員	吉沢　忠義	〃	無職	〃	〃		向田　壽行	〃	〃	
〃	塩澤　貞子	〃	無職	〃	〃		山﨑　正志	〃	〃	
委員長	吉沢　忠義	〃	無職	平成 22.12.24	平成 23.9.24	死亡により退任	塩澤　正夫	平成 22.12.24	委員に	
委員長	平澤　壽彦	〃	無職	〃	平成 26.12.23	平成23.9.28委員長に就任	桐生　泰造	〃	平成26.12.23	
職務代理	塩澤　貞子	〃	無職	〃	〃		松下　豊	〃	〃	
委　員	内山　健	〃	会社員	〃	〃		松沢　時夫	〃	〃	
〃	塩澤　正夫	〃	無職	平成 23.9.25	〃					
委員長	平澤　壽彦	〃	無職	平成 26.12.24	平成 30.12.23		長沼　善朗	平成 26.12.24	平成30.12.23	
職務代理	内山　健	〃	無職	〃	〃		北林　正直	〃	〃	
委　員	塩澤　正夫	〃	無職	〃	〃		林　　德清	〃	〃	
〃	仲村やす子	〃	無職	〃	〃		藤本　良人	〃	〃	
委員長	松澤　道男	〃	無職	平成 30.12.24		平成30.12.25委員長に就任	吉川　節雄	平成 30.12.24		
職務代理	仲村やす子	〃	無職	〃			片桐　六保	〃		
委　員	林　　昇	〃	無職	〃			宮井　昌男	〃		
〃	村澤　博治	〃	無職	〃			原　利治	〃		

(2)選挙管理委員・補充員・事務局職員名簿

① 選挙管理委員・補充員名簿

令和2年3月

職　　名	氏　　名	所属政党	地　区	委員就任年月日
委　員　長	松 澤 道 男	無 所 属	橋　北	平成30年12月24日
委員長職務代理	仲 村 や す 子	無 所 属	松　尾	平成30年12月24日
委　員	林　昇	無 所 属	龍　江	平成30年12月24日
委　員	村 澤 博 治	無 所 属	鼎	平成30年12月24日
補　充　員	吉 川 節 雄	無 所 属	座 光 寺	平成30年12月24日
補　充　員	片 桐 六 保	無 所 属	丸　山	平成30年12月24日
補　充　員	宮 井 昌 男	無 所 属	下 久 堅	平成30年12月24日
補　充　員	原　利 治	無 所 属	山　本	平成30年12月24日

② 選挙管理委員会事務局職員名簿

職 階 名	氏 名	備　考
事 務 局 長	林　保 彦	H29.4.1～
選 挙 係 長	長 尾 謙 司	H30.4.1～
啓 発 係 長	宮 澤 昌 幸	H28.10.1～R1.9.30
啓 発 係 長	北 林 克 己	R1.10.1～

選挙の記録　平成30・令和元年度

令和2年3月 発行

編集発行　飯田市選挙管理委員会

〒395－8501
長野県飯田市大久保町2534番地

TEL　0265(22)4511
FAX　0265(22)6140
mail　senkyo@city.iida.nagano.jp